

Dnevni izvještaj financijskih tržišta

19. svibanj 2017.

- četvrtak protekao u znaku burnijeg trgovanja na domaćem deviznom tržištu
- tečaj je porastao sa početnih u danu 7.438 na svoj „high” u danu 7,46
- prema kraju dana tečaj se stabilizirao na 7.45
- očekivani interval trgovanja za EURHRK za danas unutar razina 7.43 - 7.48
- \$ blago popustio
- dolarov indeks se kreće oko 97,82 boda
- Crobex u porastu

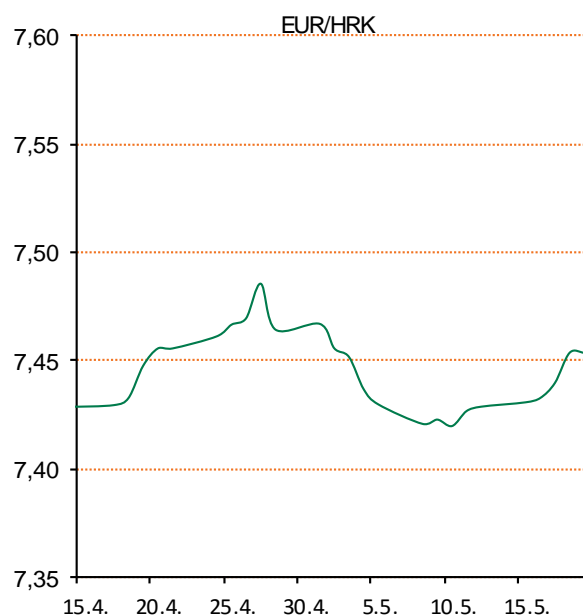
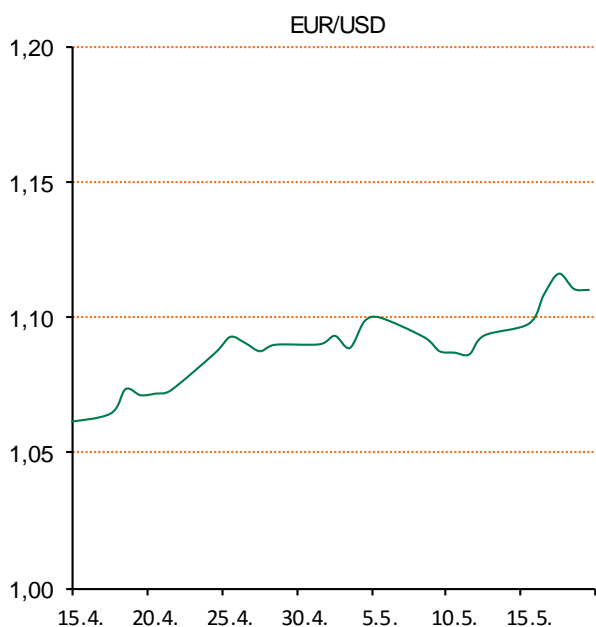
Pregled deviznog tržišta

Spot rates			Forward points EUR/HRK			Interest rate swap EUR		
	BID	ASK		BID	ASK		BID	ASK
EURUSD	1,1138	1,1139	O/N	-0,6	2,2	1Y	-0,2296	-0,22
EURCHF	1,0901	1,0906	T/N	-0,2	0,7	2Y	-0,149	-0,143
EURGBP	0,8578	0,8580	1W	-1	5	3Y	-0,062	-0,022
EURJPY	124,11	124,15	2W	-3	12	4Y	0,065	0,075
GBPUSD	1,2982	1,2986	1M	0	32	5Y	0,1821	0,2021
USDJPY	111,44	111,47	3M	0	127	7Y	0,4315	0,4515
GOLD	1250,45	1251,26	6M	0	287	9Y	0,67	0,7
BRENT	51,35	51,37	12M	150	722	10Y	0,7839	0,8039

Cross-rates PBZ		
	BID	ASK
EURHRK	7,4300	7,4800
USDHRK	6,6703	6,7157
CHFHRK	6,8128	6,8618
GBPHRK	8,6597	8,7200
JPYHRK	5,9847	6,0269
AUDHRK	4,9580	4,9920
CADHRK	4,9062	4,9425
NOKHRK	0,7911	0,7968
DKKHRK	0,9985	1,0052
SEKHRK	0,7602	0,7657
HUFHRK	2,4001	2,4190
PLNHRK	1,7621	1,7752
CZKHRK	0,2794	0,2816

Buran dan na domaćem deviznom tržištu, na početku trgovanja zbog povećane potražnje od strane korporativnih klijenta i bankarskog sektora tečaj je porastao s 7,438 na 7,457 kuna za euro. No nakon toga došlo je do promjene smjera i pritiska na jačanje kune u odnosu na jedinstvenu europsku valutu. Tečaj EUR/HRK tako je pao s razine 7,460 na 7,453 kuna za euro potaknut ponudom deviza prvenstveno od strane bankarskog sektora. Pred kraj dana tečaj je i dalje bio u silaznom trendu te smo zatvorili na 7,45 kuna za euro uslijed povećanje ponude od strane tržišnih sudionika. Današnje trgovanje vidimo unutar intervala 7,43 – 7,48.

Na inozemnim valutnim je tržištima pritisak na dolar ponešto popustio. Jutros se dolarov indeks, koji pokazuje vrijednost američke u odnosu na ostalih šest najvažnijih svjetskih valuta, kreće oko 97,82 boda, dok je jučer u ovo doba iznosio 97,52 boda. Pritom se tečaj dolara prema japanskoj valuti kreće oko 111,20 jena, kao i jučer u ovo doba. U odnosu na europsku valutu, dolar se ponešto oporavio, pa se cijena eura jutros kreće oko 1,1100 dolara, dok je jučer u ovo doba iznosila 1,1145 dolara.



Recept: Cantuccini s bademima i grožđicama - Najprije rastopimo margarin(150 g) i stavimo sa strane da se malo ohladi. U posudi izmješamo sve suhe sastojke(100 g grubo nasjeckanih badema i 50 g suhih grožđica, pola praška za pecivo, 250 g brašna, 200 g šećera, malo soli, korica naranče), zatim dodamo jaja(2), liker(2-3 žlice od badema) i na kraju margarin(150 g), sve spojimo žlicom ili kuhačom i rasporedimo u kalupa za torte obložen papirom za pečenje. Pečemo 30 – 40 min na 180 stupnjeva. Kolač istresemo iz kalupa, ostavimo 2-3min da se hladi, režemo na prutiće i stavljamo ih na rešetku s razmacima da se osuše i budu kao keksići. Dobar tek!!!

Pregled novčanog tržišta

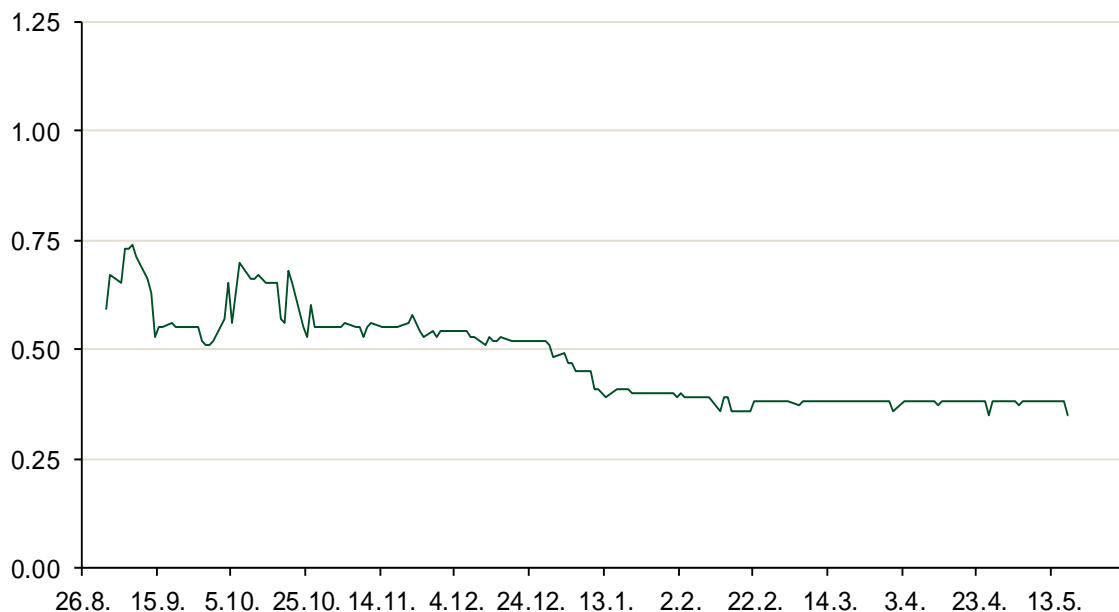
Referentne kamatne stope na dan 18.05.2017					Vrijednost udjela fondova 17.05.2017	
Opis	Libor USD	Libor CHF	Euribor	Zibor	Fond	
O/N	0.92833	-0.791	-	0.38	PBZ Novčani fond	143,4799 HRK
1W	0.94667	-0.789	-0.379	0.43	PBZ Euro novčani	136,0455 EUR
2W			-0.374	0.45	PBZ Dollar	132,9878 USD
1M	1.00356	-0.785	-0.371	0.51	PBZ Short term bond	102,4863 HRK
3M	1.17839	-0.729	-0.331	0.58	PBZ Bond	132,7395 EUR
6M	1.41406	-0.659	-0.251	0.68	PBZ Conservative 10	113,9587 EUR
1Y	1.73289	-0.484	-0.129	0.84	PBZ Flexible 30	103,4943 EUR
					PBZ Global	15,3960 EUR
					PBZ Equity	11,8886 EUR

Trezorski zapisi (Rezultati posljednje aukcije Min. Financija RH)					
Ročnost	Valuta	Prinos	Izdano (Mio)	Dat. Izdavanja	Dat. Dospjeća
364	HRK	0.45	876	27.04.2017	26.04.2018
91	HRK	0.20	50	05.01.2017	06.04.2017
182	HRK	0.28	50	05.01.2017	06.07.2017
364	EUR/VK	0.17	29	27.10.2016	26.10.2017
455	EUR	0.70	1500	11.08.2016	09.11.2017

Kamatni swapovi			
	EUR BID	USD BID	CHF BID
1 Y	-0.2496	1.3420	-0.7050
2 Y	-0.1500	1.5030	-0.6330
3 Y	-0.0500	1.6390	-0.5290
4 Y	#ND	1.7490	-0.4470
5 Y	0.1840	1.8450	-0.3300
6 Y	0.3084	1.9250	-0.2370
7 Y	#ND	1.9970	-0.1370
8 Y	0.5594	2.0610	-0.0400
9 Y	#ND	2.1160	0.0470
10 Y	#ND	2.1650	0.1380

PBZ Referente kamate						
HRK	O/N	1W	1M	3M	6M	
Bid	0.00	0.00	0.00	0.02	0.10	
Ask	0.50	0.50	0.50	0.52	0.60	
EUR	O/N	1W	1M	3M	6M	
Bid	0.00	0.00	0.00	0.01	0.01	
Ask	0.20	0.20	0.30	0.41	0.51	
USD	O/N	1W	1M	3M	6M	
Bid	0.40	0.50	0.70	0.90	1.00	
Ask	1.00	1.10	1.30	1.50	1.60	

Zibor na O/N



Pregled tržišta obveznica

Obveznice Republike Hrvatske						
Naziv	Kupon	Dospijeće	Cijena		Prinos	
			Bid	Ask	Bid	Ask
<i>Euro - Val. klauzula</i>						
RHMF-O-19BA	5.375%	29.11.2019	109.95	110.65	1.34	1.07
RHMF-O-203E	6.500%	05.03.2020	114.00	114.70	1.36	1.12
RHMF-O-227E	6.500%	22.07.2022	122.00	122.70	2.00	1.87
RHMF-O-247E	5.750%	10.07.2024	119.15	119.85	2.77	2.67
<i>HRK - Kunske</i>						
RHMF-O-17BA	6.250%	25.11.2017	103.00	103.20	0.31	-0.08
RHMF-O-187A	5.250%	10.07.2018	105.00	105.50	0.81	0.38
RHMF-O-203A	6.750%	05.03.2020	113.90	114.90	1.62	1.29
RHMF-O-217A	2.750%	08.07.2021	102.00	103.00	2.24	1.99
RHMF-O-227A	2.250%	07.02.2022	99.70	100.20	2.32	2.20
RHMF-O-257A	4.500%	09.07.2025	111.40	112.40	2.91	2.77
RHMF-O-26CA	4.250%	14.12.2026	109.95	110.95	3.04	2.92
RHMF-O-28CA	2.875%	07.02.2028	96.30	96.80	3.29	3.23

Kotacije europskih državnih obveznica dospjeća 10 godina		
Izdavatelj	Cijena	Prinos
Njemačka	98.85	0.37
Francuska	101.87	0.80
Austrija	98.55	0.65
Italija	100.78	2.13
Španjolska	99.53	1.55
Portugal	107.75	3.20
Češka	94.00	0.90
Grčka	85.68	5.74
Slovenija	135.05	0.97

Eurobonds Rep. Hrvatske						
Naziv	Kupon	Dospijeće	Cijena		Prinos	
			Bid	Ask	Bid	Ask
<i>Republika Hrvatska</i>						
CROATIA EUR 2018	5.875%	09.07.2018	106.40	106.60	0.19	0.03
CROATIA USD 2019	6.750%	05.11.2019	108.90	109.40	2.96	2.76
CROATIA USD 2020	6.625%	14.07.2020	109.90	110.40	3.28	3.12
CROATIA USD 2021	6.375%	24.03.2021	110.30	110.80	3.48	3.35
CROATIA EUR 2022	3.875%	30.05.2022	109.20	109.70	1.93	1.83
CROATIA USD 2023	5.5%	04.04.2023	108.00	108.50	3.96	3.87
CROATIA USD 2024	6.000%	26.01.2024	110.75	111.25	4.14	4.06
CROATIA EUR 2025	3.000%	11.03.2025	102.00	102.50	2.71	2.64
CROATIA EUR 2027	3.000%	20.03.2027	99.40	99.90	3.07	3.01

CDS Pregled			
Izdavatelj	1 god	3 god	5 god
Hrvatska	25	97	169
Italija	65	132	164
Spain	21	50	73

Hrvatske korporativne obveznice						
AGROKOR 2020	9.125%	10.10.2020	36.00	37.00	59.52	57.95
AGROKOR 2019	9.875%	01.05.2019	35.00	36.00	82.34	80.03
ZG. HOLDING 2023 HRK	3.875%	15.07.2023	102.20	103.70	3.47	3.20
HEP USD	6.000%	09.11.2017	101.00	102.00	3.79	1.63
HEP USD	5.875%	23.10.2022	107.00	108.00	4.41	4.21

Bund futures



Pregled dioničkog tržišta

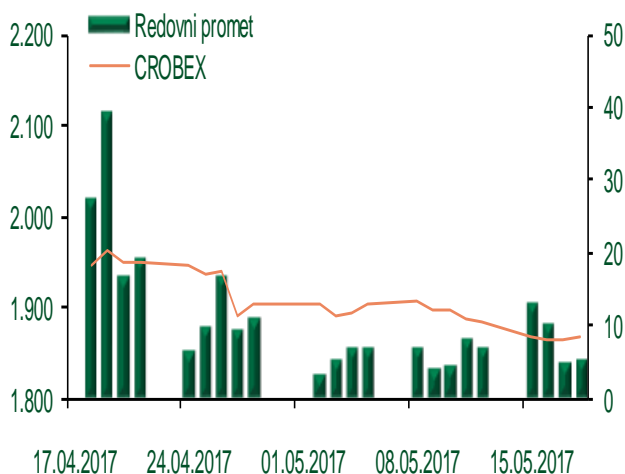
Dnevni pregled trgovanja na ZSE

Podaci za 18.05.2017.

Ukupni promet ('000 HRK)	5.434,67
Redovni promet ('000 HRK)	5.434,67
Prijavljeni promet ('000 HRK)	0,00
OTC promet ('000 HRK)	31.279,51
Vrijednost CROBEX indeksa	1.867,10
Dnevna promjena CROBEX indeksa	0,11%
Promjena CROBEX indeksa u 2017.	-6,40%
Vrijednost CROBEX10 indeksa	1.104,54
Dnevna promjena CROBEX10 indeksa	-0,31%
Promjena CROBEX10 indeksa u 2017.	-4,63%

Izvor: Zagrebačka burza

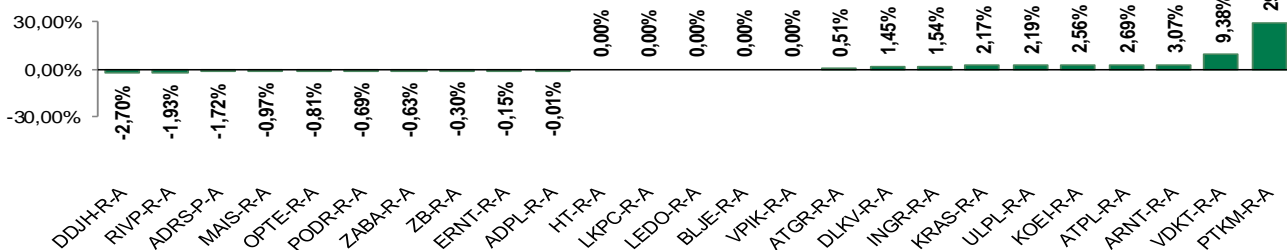
Kretanje vrijednosti CROBEX-a i redovnog prometa



Top 5 najlikvidnijih dionica na Zagrebačkoj burzi

Oznaka	Naziv društva	Zadnja cijena (HRK) na 18.05.2017.	Promjena cijene	Promjena u tekućoj godini	Promet ('000 HRK)	Tržišna kapitalizacija (mil. HRK)
RVP-R-A	VALAMAR RIVIERA dioničko društvo za tu	40,20	-1,93%	15,32%	1.307,76	5.066,31
ADPL-R-A	AD Plastik d.d.	170,00	-0,01%	23,19%	1.066,40	713,93
HT-R-A	Hrvatski Telekom d.d.	168,00	0,00%	-0,59%	766,10	13.757,27
PLAG-R-A	Plava Laguna d.d.	6.100,00	-0,33%	10,91%	329,40	3.332,54
MDKA-R-A	Medika d.d.	15.000,00	-3,91%	-14,29%	293,80	452,91

Dnevna promjena sastavnica CROBEX-a



Pregled stanja na burzama u regiji

Indeks	Vrijednost indeksa na 18.05.2017.	Dnevna promjena indeksa	Promjena indeksa u tekućoj godini
BELEX15	731,38	-0,20%	1,95%
BELEXline	1.578,99	0,16%	0,61%
SBI TOP	777,16	-0,83%	8,30%
SASX-10	620,58	-0,88%	-10,12%
BIRS	588,32	0,01%	7,62%
MONEX 20	10.791,50	0,42%	-6,25%
MBI-10	2.211,40	0,00%	3,58%

Izvor: službene stranice burzi regije

Pregled stanja na burzama u svijetu

Indeks	Vrijednost indeksa na 18.05.2017.	Dnevna promjena indeksa	Promjena indeksa u tekućoj godini
FTSE 100	7436,42	-0,89%	4,11%
DAX 30	12590,06	-0,33%	9,66%
CAC 40	5289,73	-0,53%	8,79%
DJIA	20663,02	+0,27%	4,56%
NASDAQ	6055,13	+0,73%	12,48%
S&P 500	2365,72	+0,37%	5,67%
NIKKEI 225	19590,76	+0,19%	2,49%

Izvor: Bloomberg

Kontakti

Riznica i ALM

Prodaja rizničnih proizvoda
treasurysales@pbz.hr

01 4891 301

Riznica
treasury@pbz.hr

- Likvidnost 01 4891 303
- Trgovanje devizama 01 4891 302
- Trgovanje vrijednosnim papirima 01 4891 304
- Trgovanje efektivom 01 4891 305

Proizvodi korporativnog bankarstva

Brokerski poslovi
brokeri@pbz.hr

01 4891 331

Pravne napomene:

Ovu publikaciju izdaje PRIVREDNA BANKA ZAGREB-DIONIČKO DRUŠTVO, Zagreb, Radnička cesta 50 (dalje:PBZ) i namijenjena je klijentima Grupe PBZ. Ova publikacija je načinjena samo sa svrhom informiranja i ne može se niti na koji način smatrati ponudom ili pozivom na kupnju imovine ili prava koje se u njoj spominju. Informativni karakter ove publikacije znači da ona ne može služiti kao zamjena za vlastitu prosudbu i procjenu bilo kojeg čitatelja ili primatelja ove publikacije. Informacije, mišljenja, zaključci, prognoze i projekcije koje se ovdje iznose zasnivaju se na javno dostupnim podacima u čiju se točnost PBZ pouzdaje, ali istu ne može jamčiti. U skladu s navedenim, svi stavovi, mišljenja, zaključci, prognoze i projekcije izneseni u ovoj publikaciji podložni su promjenama podataka kako ih objavljuju korišteni izvori. PBZ dozvoljava daljnje korištenje podataka iz ove publikacije, uz obavezno navođenje ove publikacije kao izvora. Svaka imovina koja se spominje u ovoj publikaciji i čije se kretanje komentira može, s vremena na vrijeme, biti predmet trgovanja, odnosno zauzimanja pozicije od strane PBZ-a.