

Dnevni izvještaj financijskih tržišta

19. lipanj 2017.

- domaće tržište u petak uplovilo u mirnije vode
- interval trgovanja u tekućem danu unutar 7.37 – 7.42
- FED na zadnjoj sjednici podigao referentnu kamatnu stopu
- \$ izgubio na vrijednosti naspram košarice valuta
- BoJ zadržao kamatnjak na istim razinama
- lošiji podaci za \$ u svibnju i početkom lipnja
- CROBEX u laganom plusu, europski indeksi u porastu

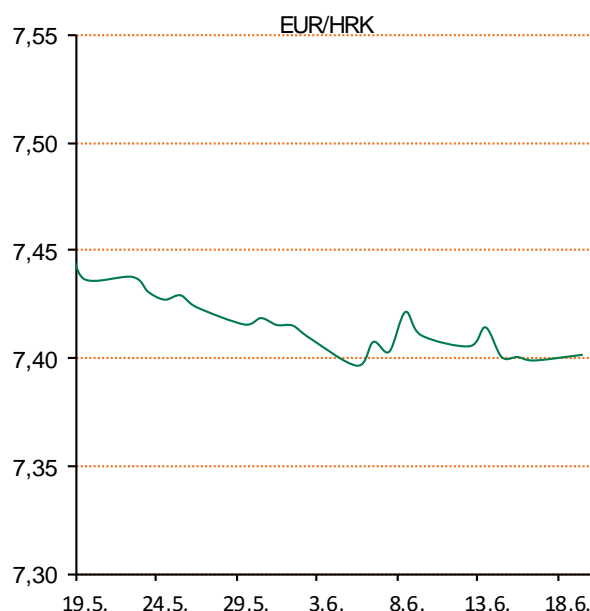
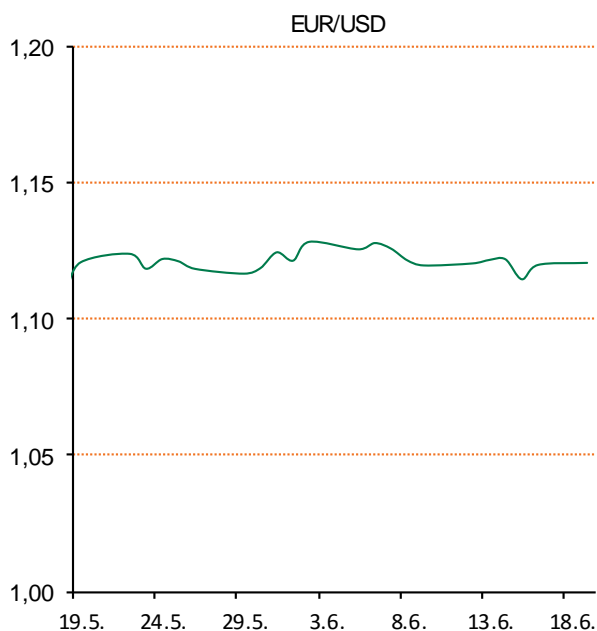
Pregled deviznog tržišta

Spot rates			Forward points EUR/HRK			Interest rate swap EUR		
	BID	ASK		BID	ASK		BID	ASK
EURUSD	1,1192	1,1194	O/N	-0,2	0,7	1Y	-0,2499	-0,2402
EURCHF	1,0882	1,0885	T/N	-0,2	0,7	2Y	-0,2013	-0,1713
EURGBP	0,8744	0,8747	1W	-1	6	3Y	-0,1088	-0,0788
EURJPY	124,36	124,41	2W	-2	14	4Y	0,013	0,021
GBPUSD	1,2799	1,28	1M	0	31	5Y	0,125	0,155
USDJPY	111,12	111,13	3M	0	123	7Y	0,388	0,398
GOLD	1250,11	1250,21	6M	0	282	9Y	0,639	0,649
BRENT	44,89	44,91	12M	150	713	10Y	0,7438	0,7738

Cross-rates PBZ		
	BID	ASK
EURHRK	7,3700	7,4200
USDHRK	6,5839	6,6297
CHFHRK	6,7708	6,8186
GBPHRK	8,4257	8,4858
JPYHRK	5,9240	5,9665
AUDHRK	5,0017	5,0367
CADHRK	4,9710	5,0061
NOKHRK	0,7789	0,7845
DKKHRK	0,9910	0,9978
SEKHRK	0,7570	0,7624
HUFHRK	2,3950	2,4124
PLNHRK	1,7479	1,7610
CZKHRK	0,2809	0,2831

Krajem tjedna koji je prethodio američki dolar izgubio je na vrijednosti naspram košarice valuta, a sve zbog slabijih od očekivanja podataka o stambenom i potrošačkom sentimentu. U prošlom tjednu američka centralna banka povećala je ključne kamatne stope po drugi put od početka godine. Nakon 2-dnevne sjednice, čelnici FED-a odlučili su povećati referentnu kamatnu stopu za 0,25% u rasponu od 1,0-1,25%. Isto tako su signalizirali kako bi do kraja 2017. išli na još jedno povećanje. Jedinstvena europska valuta je u odnosu na "zelenu" valutu ostala gotovo bez promjena - kretanje oko 1.1195. Japanski jen oslabio je nakon što je Bank of Japan zadržala kamatnjak na istim razinama i signalizirala kako nema žurbe kod pooštavanja politike. Iz svega proizlazi kako BoJ nastoji ustrajati u vrlo blagoj monetarnoj politici. U odnosu na japansku valutu, cijena dolara ojačala je za 0,4% na 110,85. Ranije u petak američka vlada priopćila je kako je izgradnja kuća u njihovoj zemlji pala treći uzastopni mjesec u svibnju i to na najnižu razinu u osam mjeseci, dok je Sveučilište u Michiganu reklo da se potrošački sentiment pogoršao početkom lipnja. Sve to po većini analitičara predstavlja veliki problem rasta gospodarstva u SAD-u prema koncu tekuće godine.

Nešto mirnije trgovanje odvijalo se u petak s obzirom na državni blagdan u četvrtak. Raspon trgovanja bio je unutar 7.37 - 7.42. Isti "range" trgovanje očekujemo i u današnjem danu.



Noviteti u svijetu tehnologije: Nativ, mali tech startup predstavio je novi uređaj –Vita. Iako se na prvi pogled čini kako se radi o još jednom tabletu uz kojeg čak dolazi i drveno postolje, zapravo je riječ o glazbenom playeru za audiofile. Vita ima 11,6-inčni IPS FHD zaslon osjetljiv na dodir i podržava razne online glazbene servise te najpopularnije audio formate. Od servisa podržani su Spotify, Tidal, Pandora, Google Play Music i SoundCloud, a od audio formata MP3, OGG, AIFF, WAV, FLAC i ALAC. Dakle, za osnovni model bez internog prostora za smještanje vaše glazbene kolekcije trebat će vam izdvojiti 1.599 USD.

Pregled novčanog tržišta

Opis	Referentne kamatne stope na dan			18.06.2017	
	Libor USD	Libor CHF	Euribor	Zibor	
O/N	1.17722	-0.774	-	0.37	
1W	1.19	-0.784	-0.379	0.44	
2W			-0.372	0.49	
1M	1.21222	-0.788	-0.373	0.53	
3M	1.27356	-0.731	-0.329	0.60	
6M	1.43267	-0.664	-0.271	0.69	
1Y	1.73233	-0.494	-0.154	0.83	

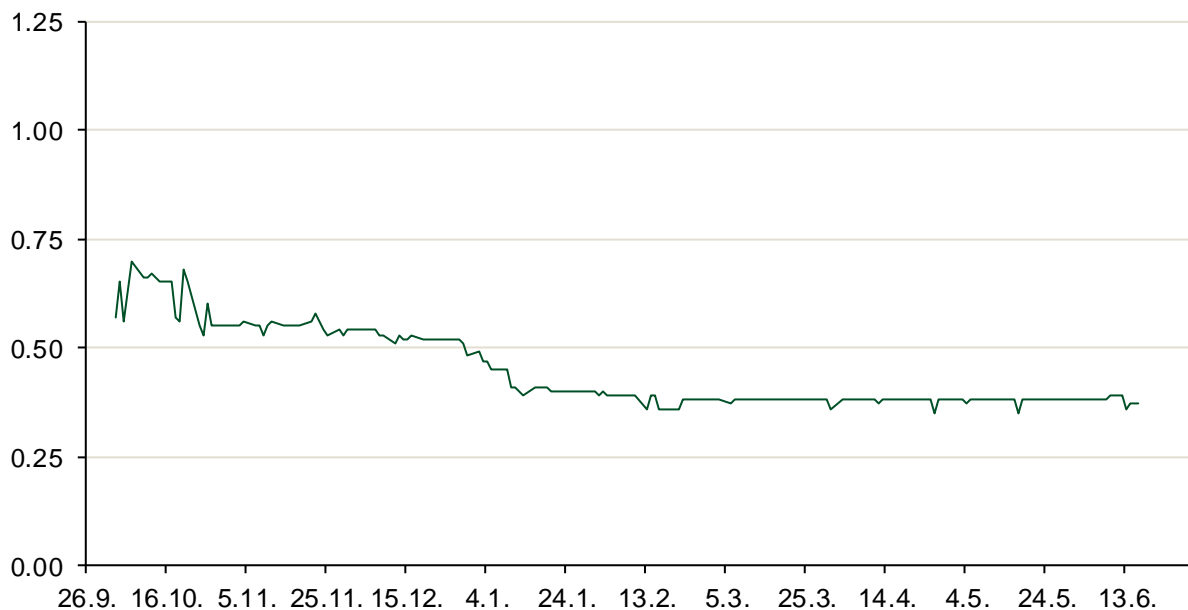
Vrijednost udjela fondova		14.06.2017
Fond		
PBZ Novčani fond		143,4735 HRK
PBZ Euro novčani		128,7279 EUR
PBZ Dollar		133,0907 USD
PBZ Short term bond		102,6776 HRK
PBZ Bond		133,8456 EUR
PBZ Conservative 10		114,9160 EUR
PBZ Flexibile 30		103,8768 EUR
PBZ Global		15,4315 EUR
PBZ Equity		11,8598 EUR

Trezorski zapisi (Rezultati posljednje aukcije Min. Financija RH)					
Ročnost	Valuta	Prinos	Izdano (Mio)	Dat. Izdanja	Dat. Dospijeća
364	HRK	0.45	643	07.06.2017	07.06.2018
91	HRK	0.20	50	05.01.2017	06.04.2017
182	HRK	0.28	50	05.01.2017	06.07.2017
364	EUR/VK	0.17	29	27.10.2016	26.10.2017
455	EUR	0.70	1500	11.08.2016	09.11.2017

	Kamatni sw apovi		
	EUR BID	USD BID	CHF BID
1 Y	-0.2700	1.3990	-0.6875
2 Y	-0.1910	1.5340	-0.6130
3 Y	-0.1000	1.6450	-0.5480
4 Y	0.0110	1.7380	-0.4550
5 Y	0.1310	1.8210	-0.3540
6 Y	0.2554	1.8940	-0.2460
7 Y	0.3830	1.9600	-0.1400
8 Y	0.5140	2.0190	-0.0430
9 Y	0.6250	2.0730	0.0460
10 Y	0.7440	2.1220	0.1220

PBZ Referente kamate						
HRK	O/N	1W	1M	3M	6M	
Bid	0.00	0.00	0.00	0.10	0.20	
Ask	0.40	0.40	0.50	0.60	0.70	
EUR	O/N	1W	1M	3M	6M	
Bid	0.00	0.00	0.00	0.01	0.01	
Ask	0.20	0.20	0.30	0.41	0.51	
USD	O/N	1W	1M	3M	6M	
Bid	0.40	0.50	0.70	0.90	1.00	
Ask	1.00	1.10	1.30	1.50	1.60	

Zibor na O/N



Pregled tržišta obveznica

Obveznice Republike Hrvatske						
Naziv	Kupon	Dospijeće	Cijena		Prinos	
			Bid	Ask	Bid	Ask
<i>Euro - Val. klauzula</i>						
RHMF-O-19BA	5.375%	29.11.2019	109.50	110.20	1.40	1.12
RHMF-O-203E	6.500%	05.03.2020	113.50	114.20	1.40	1.15
RHMF-O-227E	6.500%	22.07.2022	121.00	121.70	2.12	1.99
RHMF-O-247E	5.750%	10.07.2024	119.35	120.05	2.72	2.62
<i>HRK - Kunske</i>						
RHMF-O-17BA	6.250%	25.11.2017	102.50	102.70	0.38	-0.08
RHMF-O-187A	5.250%	10.07.2018	105.00	105.50	0.48	0.02
RHMF-O-203A	6.750%	05.03.2020	114.00	115.00	1.45	1.11
RHMF-O-217A	2.750%	08.07.2021	102.80	103.80	2.03	1.77
RHMF-O-227A	2.250%	07.02.2022	100.15	100.65	2.22	2.10
RHMF-O-257A	4.500%	09.07.2025	112.40	113.40	2.77	2.63
RHMF-O-26CA	4.250%	14.12.2026	111.15	112.15	2.90	2.77
RHMF-O-28CA	2.875%	07.02.2028	97.80	98.30	3.12	3.06

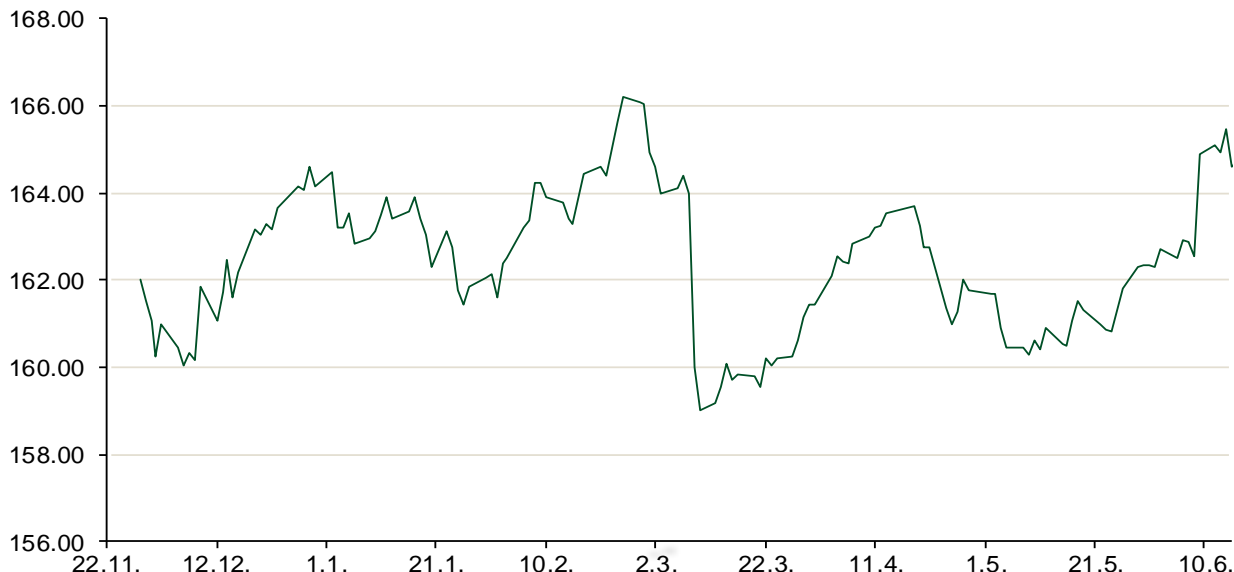
Kotacije europskih državnih obveznica dospjeća 10 godina		
Izdavatelj	Cijena	Prinos
Njemačka	99.71	0.28
Francuska	103.51	0.63
Austrija	99.73	0.53
Italija	102.36	1.95
Španjolska	100.61	1.43
Portugal	110.54	2.87
Češka	93.62	0.95
Grčka	86.21	5.68
Slovenija	101.37	1.10

Eurobonds Rep. Hrvatske						
Naziv	Kupon	Dospijeće	Cijena		Prinos	
			Bid	Ask	Bid	Ask
<i>Republika Hrvatska</i>						
CROATIA EUR 2018	5.875%	09.07.2018	106.00	106.20	0.15	-0.03
CROATIA USD 2019	6.750%	05.11.2019	109.30	109.80	2.68	2.47
CROATIA USD 2020	6.625%	14.07.2020	110.85	111.35	2.90	2.74
CROATIA USD 2021	6.375%	24.03.2021	111.75	112.25	3.04	2.91
CROATIA EUR 2022	3.875%	30.05.2022	111.00	111.50	1.54	1.45
CROATIA USD 2023	5.5%	04.04.2023.	110.35	110.85	3.51	3.42
CROATIA USD 2024	6.000%	26.01.2024	113.70	114.20	3.64	3.56
CROATIA EUR 2025	3.000%	11.03.2025	104.50	105.00	2.35	2.29
CROATIA EUR 2027	3.000%	20.03.2027	102.30	102.80	2.73	2.67

CDS Pregled			
Izdavatelj	1 god	3 god	5 god
Hrvatska	25	80	141
Italija	53	116	152
Spain	17	44	70

Hrvatske korporativne obveznice						
AGROKOR 2020	9.125%	10.10.2020	20.00	21.00	99.54	96.02
AGROKOR 2019	9.875%	01.05.2019	20.00	21.00	138.37	133.28
ZG. HOLDING 2023 HRK	3.875%	15.07.2023	102.20	103.70	3.47	3.19
HEP USD	6.000%	09.11.2017	101.00	102.00	3.33	0.76
HEP USD	5.875%	23.10.2022	107.00	108.00	4.39	4.19

Bund futures



Pregled dioničkog tržišta

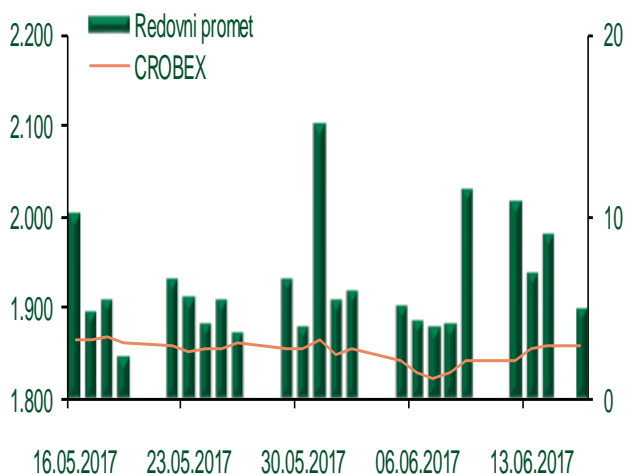
Dnevni pregled trgovanja na ZSE

Podaci za 16.06.2017.

Ukupni promet ('000 HRK)	4.965,94
Redovni promet ('000 HRK)	4.965,94
Prijavljeni promet ('000 HRK)	0,00
OTC promet ('000 HRK)	0,00
Vrijednost CROBEX indeksa	1.857,87
Dnevna promjena CROBEX indeksa	0,11%
Promjena CROBEX indeksa u 2017.	-6,87%
Vrijednost CROBEX10 indeksa	1.107,93
Dnevna promjena CROBEX10 indeksa	0,10%
Promjena CROBEX10 indeksa u 2017.	-4,34%

Izvor: Zagrebačka burza

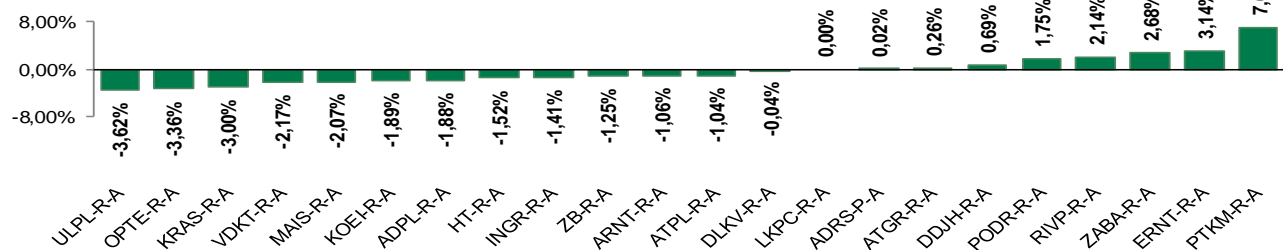
Kretanje vrijednosti CROBEX-a i redovnog prometa



Top 5 najlikvidnijih dionica na Zagrebačkoj burzi

Oznaka	Naziv društva	Zadnja cijena (HRK) na 16.06.2017.	Promjena cijene	Promjena u tekućoj godini	Promet ('000 HRK)	Tržišna kapitalizacija (mil. HRK)
INA-R-A	INA - Industrija nafte d.d.	465,00	-1,06%	-83,97%	1.116,17	4.650,00
KOES-R-A	KOESTLIN d.d.	550,00	0,00%	0,00%	1.008,15	71,65
RVP-R-A	VALAMAR RIVIERA dioničko društvo za tu	43,90	2,14%	25,93%	532,82	5.532,61
HT-R-A	Hrvatski Telekom d.d.	176,40	-1,52%	4,38%	348,64	14.445,14
ZABA-R-A	Zagrebačka banka d.d.	46,00	2,68%	-14,81%	273,53	2.946,23

Dnevna promjena sastavnica CROBEX-a



Pregled stanja na burzama u regiji

Indeks	Vrijednost indeksa na 16.06.2017.	Dnevna promjena indeksa	Promjena indeksa u tekućoj godini
BELEX15	710,41	-1,14%	-0,97%
BELEXline	1.539,38	-0,69%	-1,91%
SBI TOP	784,23	-0,25%	9,29%
SASX-10	616,94	0,00%	-10,65%
BIRS	586,61	0,00%	7,31%
MONEX 20	10.858,65	0,96%	-5,66%
MBI-10	2.274,25	0,00%	6,53%

Izvor: službene stranice burzi regije

Pregled stanja na burzama u svijetu

Indeks	Vrijednost indeksa na 16.06.2017.	Dnevna promjena indeksa	Promjena indeksa u tekućoj godini
FTSE 100	7463,54	+0,60%	4,49%
DAX 30	12752,73	+0,48%	11,08%
CAC 40	5263,31	+0,89%	8,25%
DJIA	21384,28	+0,11%	8,21%
NASDAQ	6151,76	-0,22%	14,28%
S&P 500	2433,15	+0,03%	8,68%
NIKKEI 225	20067,75	+0,62%	4,99%

Izvor: Bloomberg

Kontakti

Riznica i ALM

Prodaja rizničnih proizvoda
treasurysales@pbz.hr

01 4891 301

Riznica
treasury@pbz.hr

- Likvidnost 01 4891 303
- Trgovanje devizama 01 4891 302
- Trgovanje vrijednosnim papirima 01 4891 304
- Trgovanje efektivom 01 4891 305

Proizvodi korporativnog bankarstva

Brokerski poslovi
brokeri@pbz.hr

01 4891 331

Pravne napomene:

Ovu publikaciju izdaje PRIVREDNA BANKA ZAGREB-DIONIČKO DRUŠTVO, Zagreb, Radnička cesta 50 (dalje:PBZ) i namijenjena je klijentima Grupe PBZ. Ova publikacija je načinjena samo sa svrhom informiranja i ne može se niti na koji način smatrati ponudom ili pozivom na kupnju imovine ili prava koje se u njoj spominju. Informativni karakter ove publikacije znači da ona ne može služiti kao zamjena za vlastitu prosudbu i procjenu bilo kojeg čitatelja ili primatelja ove publikacije. Informacije, mišljenja, zaključci, prognoze i projekcije koje se ovdje iznose zasnivaju se na javno dostupnim podacima u čiju se točnost PBZ pouzdaje, ali istu ne može jamčiti. U skladu s navedenim, svi stavovi, mišljenja, zaključci, prognoze i projekcije izneseni u ovoj publikaciji podložni su promjenama podataka kako ih objavljuju korišteni izvori. PBZ dozvoljava daljnje korištenje podataka iz ove publikacije, uz obavezno navođenje ove publikacije kao izvora. Svaka imovina koja se spominje u ovoj publikaciji i čije se kretanje komentira može, s vremena na vrijeme, biti predmet trgovanja, odnosno zauzimanja pozicije od strane PBZ-a.