

Dnevni izvještaj financijskih tržišta

19. rujan 2017.

- domaći valutni par obrnuo trend kretanja
- interval kretanja u tekućem danu u okviru razina 7.44 – 7.49
- CROBEX u minusu
- \$ ojačao na međunarodnom tržištu
- USDJPY trenutno oko 111,70
- GBP skliznula nakon obraćanja čelnika BoE
- i dalje bi GBP mogla biti pod pritiskom
- od današnji važnijih podataka za \$: Housing Starts, Building Permits, Current Account Balance (14:30 h)

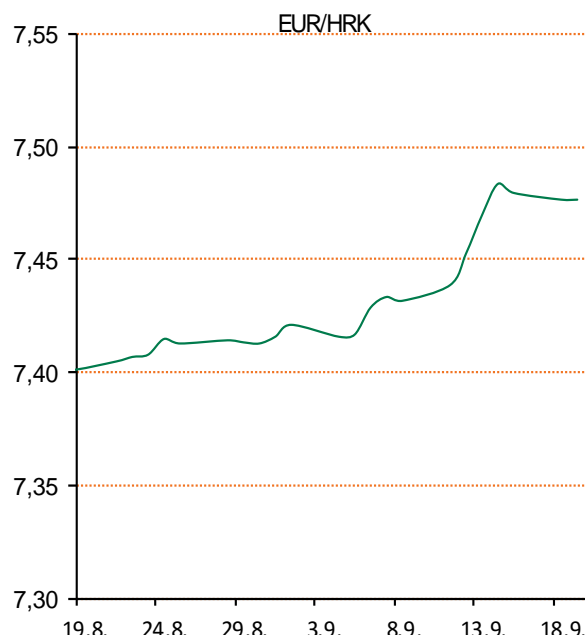
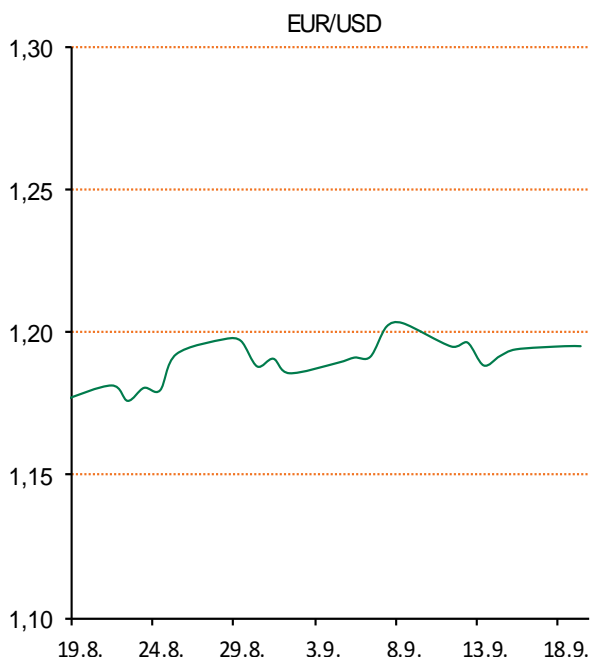
Pregled deviznog tržišta

Spot rates			Forward points EUR/HRK			Interest rate swap EUR		
	BID	ASK		BID	ASK		BID	ASK
EURUSD	1,1983	1,1987	O/N	0,5	1,7	1Y	-0,27	-0,25
EURCHF	1,1511	1,1516	T/N	0,5	1,7	2Y	-0,18	-0,16
EURGBP	0,8852	0,8855	1W	3	12	3Y	-0,06	-0,04
EURJPY	133,93	133,97	2W	5	26	4Y	0,08	0,09
GBPUSD	1,3537	1,3541	1M	12	59	5Y	0,226	0,233
USDJPY	111,74	111,77	3M	18	189	7Y	0,501	0,521
GOLD	1306,97	1307,10	6M	56	397	9Y	0,757	0,787
BRENT	56,24	56,26	12M	75	796	10Y	0,879	0,899

Cross-rates PBZ		
	BID	ASK
EURHRK	7,4400	7,4900
USDHRK	6,2067	6,2505
CHFHRK	6,4606	6,5068
GBPHRK	8,4020	8,4614
JPYHRK	5,5535	5,5925
AUDHRK	4,9537	4,9880
CADHRK	5,0485	5,0842
NOKHRK	0,7945	0,8003
DKKHRK	0,9998	1,0065
SEKHRK	0,7799	0,7855
HUFHRK	2,4068	2,4241
PLNHRK	1,7340	1,7462
CZKHRK	0,2846	0,2866

Na međunarodnim tržištima popularno zvan "sterling" u ponedjeljak je skliznuo gotovo za 1%, povlačeći se s najviše razine od glasanja za Brexit i to nakon što je čelni čovjek BoE M. Carney rekao kako vidi postepeni i ograničen rast kamatnih stopa. Njegovi komentari povukli su funtu, koja je bila manja za konkretno 0,9%, te se jučer trgovala oko 1.3465 kontra dolara. Spomenuta valuta izgubila je na svojoj vrijednosti i kontra eura i to za pola posto - kretanje oko 0.8845. Promjena smjernica BoE potaknula je dvije od tzv. "Big Four" banke - HSBC i Barclays - na predviđanja većih kamatnih stopa u V. Britaniji, čim se održa sastanak u studenom. Naslovi koji su se vrtili oko Brexita, također su bili na radaru investitora uoči govora britanske premijerke T. May. Najvjerojatnije će se nastavak o pregovorima odgoditi do 25. rujna. U svakom slučaju neizvjesnost oko Brexita, konferencija Konzervativne stranke koja dolazi, a sve se to dešava u trenutku političke nesigurnosti - vrlo vjerojatno će držati GBP na testu. Američki dolar je dan ranije na stranim tržištima postigao novu "high" razinu u osam tjedana kontra JPY, uz podršku jačanja prinosa na američke državne obveznice, dok je u fokusu investitora nadolazeća sjednica FED-a. U takvim okolnostima američka valuta osnažila je za 0,5% kontra jenu - trgovala se oko 111.41 - najviša razina od 27. srpnja.

Na domaćem terenu smo dan otvorili s razinom 7.475, nakon čega je akcent na međubankarko trgovanje pomaknuo tečaj na najviših u danu 7.48. Prema kraju dana naglasak na ponudu vratio je tečaj na razinu s početka dana. Interval trgovanja za EURHRK za danas vidimo unutar razina 7.44 - 7.49.



Film Kingsman: The Golden Circle - U novom nastavku naši junaci se suočavaju s novim izazovima. Kada njihovo sjedište bude uništeno, njihovo putovanje će ih odvesti do otkrića srodne špijunske agencije u SAD-u pod nazivom Statesman, koja datira iz vremena kada su obje agencije osnovane. U novoj avanturi koja testira njihove granice i snage, ove dvije elitne agencije će se morati udružiti kako bi pobijedili nemilosrdnog zajedničkog neprijatelja.

Pregled novčanog tržišta

Opis	Referentne kamatne stope na dan			18.09.2017	
	Libor USD	Libor CHF	Euribor	Zibor	
O/N	1.17889	-0.771	-	0.38	
1W	1.19611	-0.784	-0.378	0.41	
2W			-0.378	0.48	
1M	1.23722	-0.785	-0.373	0.52	
3M	1.32389	-0.726	-0.329	0.59	
6M	1.47111	-0.649	-0.271	0.68	
1Y	1.73206	-0.509	-0.171	0.81	

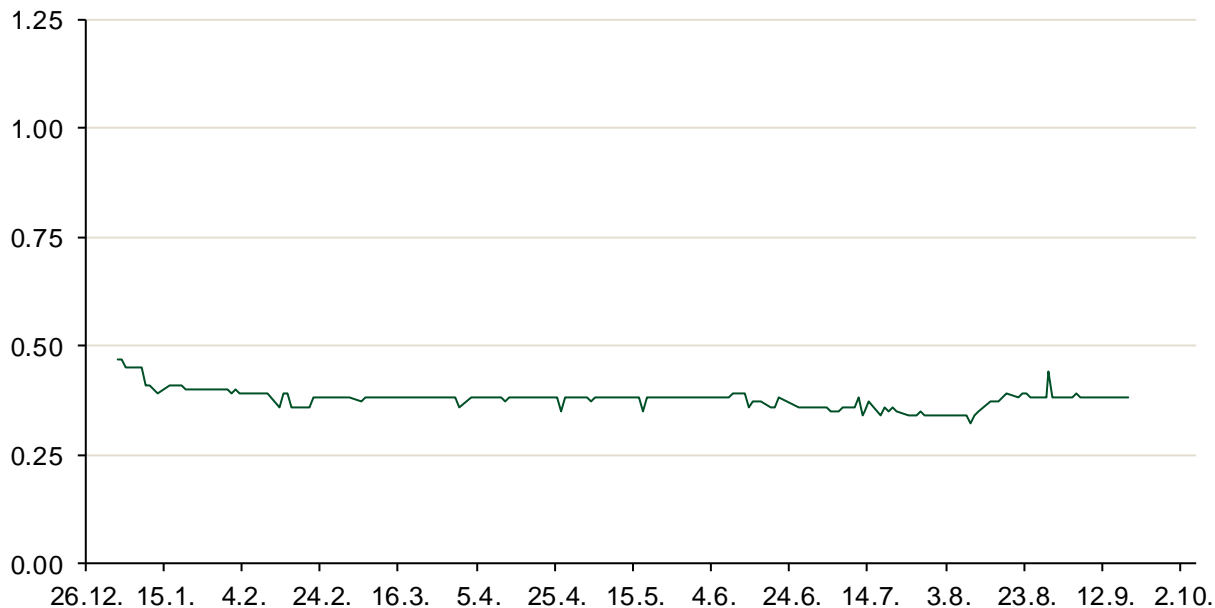
Vrijednost udjela fondova		15.09.2017
Fond		
PBZ Novčani fond		143,4956 HRK
PBZ Euro novčani		128,7550 EUR
PBZ Dollar		133,4165 USD
PBZ Short term bond		103,6097 HRK
PBZ Bond		135,7577 EUR
PBZ Conservative 10		116,0569 EUR
PBZ Flexibile 30		103,5429 EUR
PBZ Global		15,2820 EUR
PBZ Equity		11,7919 EUR

Trezorski zapisi (Rezultati posljednje aukcije Min. Financija RH)					
Ročnost	Valuta	Prinos	Izdano (Mio)	Dat. Izdanja	Dat. Dospijeća
91	HRK	0.20	50	05.01.2017	06.04.2017
182	HRK	0.25	20	24.08.2017	22.02.2018
364	HRK	0.40	402.00	31.08.2017	30.08.2018
364	EUR/VK	0.01	31	31.08.2017	30.08.2018
455	EUR	0.70	1500	11.08.2016	09.11.2017

	Kamatni sw apovi		
	EUR BID	USD BID	CHF BID
1 Y	-0.2713	1.5090	-0.6575
2 Y	-0.1888	1.6470	-0.5310
3 Y	-0.0688	1.7460	-0.4432
4 Y	0.0688	1.8260	-0.3090
5 Y	0.2138	1.8980	-0.1950
6 Y	0.3563	1.9670	-0.0960
7 Y	0.5010	2.0320	0.0010
8 Y	0.6360	2.0900	0.1040
9 Y	0.7640	2.1420	0.1850
10 Y	0.8860	2.1880	0.2700

PBZ Referente kamate					
HRK	O/N	1W	1M	3M	6M
Bid	0.00	0.00	0.00	0.10	0.20
Ask	0.40	0.40	0.50	0.60	0.70
EUR	O/N	1W	1M	3M	6M
Bid	0.00	0.00	0.00	0.01	0.01
Ask	0.20	0.20	0.30	0.41	0.51
USD	O/N	1W	1M	3M	6M
Bid	0.40	0.50	0.70	0.90	1.00
Ask	1.00	1.10	1.30	1.50	1.60

Zibor na O/N



Pregled tržišta obveznica

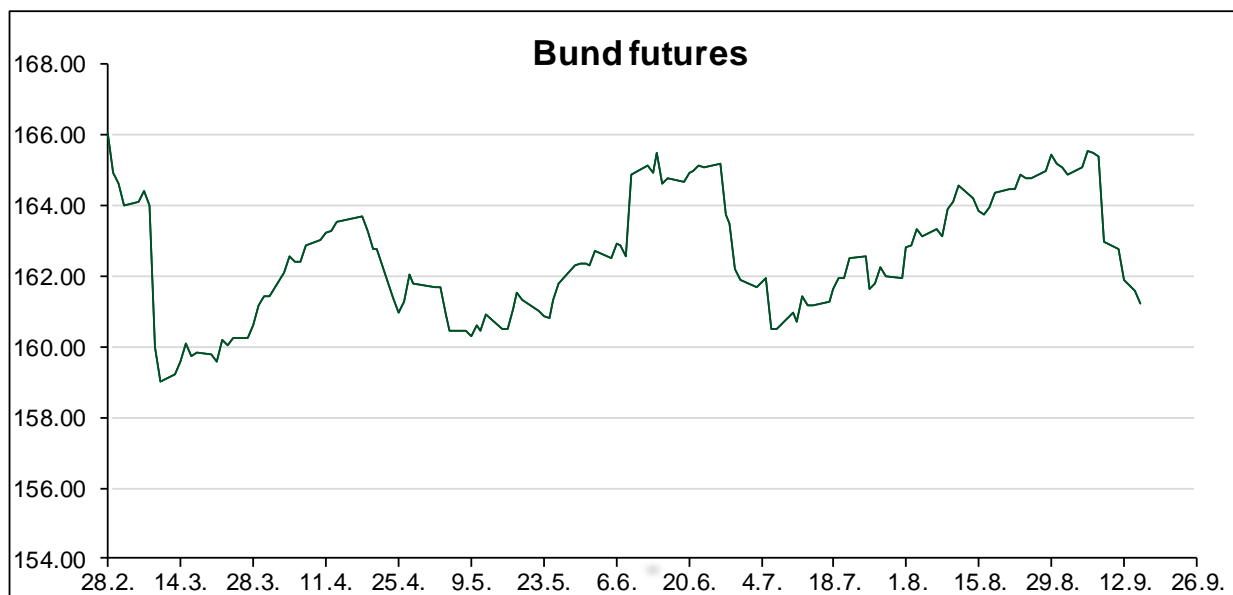
Obveznice Republike Hrvatske							
Naziv	Kupon	Dospijeće	Cijena		Prinos		
			Bid	Ask	Bid	Ask	
<i>Euro - Val. klauzula</i>							
RHMF-O-19BA	5.375%	29.11.2019	110.80	111.50	0.41	0.11	
RHMF-O-203E	6.500%	05.03.2020	114.55	115.25	0.53	0.27	
RHMF-O-227E	6.500%	22.07.2022	122.50	123.20	1.64	1.51	
RHMF-O-247E	5.750%	10.07.2024	122.70	123.40	2.14	2.05	
<i>HRK - Kunske</i>							
RHMF-O-17BA	6.250%	25.11.2017	101.60	101.80	-2.71	-3.80	
RHMF-O-187A	5.250%	10.07.2018	103.85	104.35	0.43	-0.17	
RHMF-O-203A	6.750%	05.03.2020	114.10	115.10	0.93	0.55	
RHMF-O-217A	2.750%	08.07.2021	104.65	105.65	1.49	1.22	
RHMF-O-227A	2.250%	07.02.2022	102.80	103.30	1.59	1.47	
RHMF-O-257A	4.500%	09.07.2025	114.70	115.70	2.42	2.28	
RHMF-O-26CA	4.250%	14.12.2026	113.20	114.20	2.63	2.51	
RHMF-O-28CA	2.875%	07.02.2028	100.50	101.00	2.82	2.76	
RHMF-O-32CA	3.250%	07.07.2032	101.90	102.90	3.09	3.01	

Kotacije europskih državnih obveznica dospjeća 10 godina		
Izdavatelj	Cijena	Prinos
Njemačka	100.46	0.45
Francuska	102.51	0.73
Austrija	98.78	0.63
Italija	99.38	2.13
Španjolska	98.72	1.59
Portugal	114.47	2.41
Češka	92.62	1.08
Grčka	88.15	5.47
Slovenija	101.86	1.04

Eurobonds Rep. Hrvatske							
Naziv	Kupon	Dospijeće	Cijena		Prinos		
			Bid	Ask	Bid	Ask	
<i>Republika Hrvatska</i>							
CROATIA EUR 2018	5.875%	09.07.2018	104.60	104.80	0.10	-0.14	
CROATIA USD 2019	6.750%	05.11.2019	108.70	109.20	2.51	2.28	
CROATIA USD 2020	6.625%	14.07.2020	110.50	111.00	2.72	2.55	
CROATIA USD 2021	6.375%	24.03.2021	111.50	112.00	2.90	2.76	
CROATIA EUR 2022	3.875%	30.05.2022	112.70	113.20	1.08	0.98	
CROATIA USD 2023	5.500%	04.04.2023.	111.70	112.20	3.18	3.09	
CROATIA USD 2024	6.000%	26.01.2024	114.90	115.40	3.37	3.29	
CROATIA EUR 2025	3.000%	11.03.2025	107.80	108.30	1.87	1.80	
CROATIA EUR 2027	3.000%	20.03.2027	105.60	106.10	2.33	2.28	

CDS Pregled			
Izdavatelj	1 god	3 god	5 god
Hrvatska	13	50	106
Italija	38	93	132
Spain	17	35	57

Hrvatske korporativne obveznice						
AGROKOR 2020	9.125%	10.10.2020	27.00	28.00	85.89	83.29
AGROKOR 2019	9.875%	01.05.2019	27.00	28.00	124.78	120.77
ZG. HOLDING 2023 HRK	3.875%	15.07.2023	102.00	103.50	3.49	3.20
HEP USD	6.000%	09.11.2017	100.40	100.90	2.92	-0.74
HEP USD	5.875%	23.10.2022	109.50	110.50	3.80	3.60



Pregled dioničkog tržišta

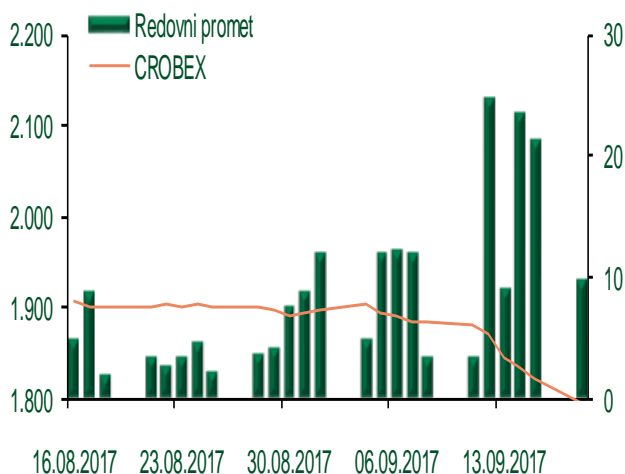
Dnevni pregled trgovanja na ZSE

Podaci za 18.09.2017.

Ukupni promet ('000 HRK)	11.931,62
Redovni promet ('000 HRK)	9.905,66
Prijavljeni promet ('000 HRK)	2.025,96
OTC promet ('000 HRK)	0,00
Vrijednost CROBEX indeksa	1.796,61
Dnevna promjena CROBEX indeksa	-1,36%
Promjena CROBEX indeksa u 2017.	-9,94%
Vrijednost CROBEX10 indeksa	1.066,49
Dnevna promjena CROBEX10 indeksa	-1,24%
Promjena CROBEX10 indeksa u 2017.	-7,92%

Izvor: Zagrebačka burza

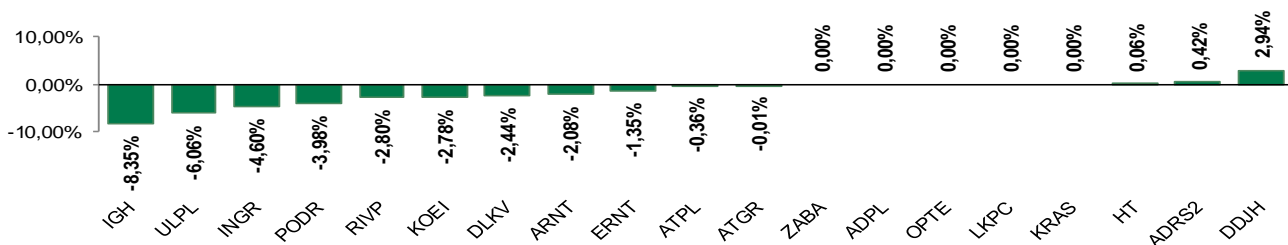
Kretanje vrijednosti CROBEX-a i redovnog prometa



Top 5 najlikvidnijih dionica na Zagrebačkoj burzi

Oznaka	Naziv društva	Zadnja cijena (HRK) na 18.09.2017.	Promjena cijene	Promjena u tekućoj godini	Promet ('000 HRK)	Tržišna kapitalizacija (mil. HRK)
RVP	VALAMAR RIVIERA dioničko društvo za tu	42,65	-2,80%	22,35%	3.602,47	5.375,07
ADRS2	Adris Grupa d.d.	431,80	0,42%	-6,11%	1.656,81	2.929,37
ARNT	Arenaturist d.d.	470,00	-2,08%	0,32%	1.061,72	2.410,50
HUPZ	HUP Zagreb d.d.	3.270,00	2,22%	16,83%	794,59	1.620,62
CKML	Čakovečki mlinovi d.d.	6.100,00	1,67%	-4,69%	510,40	640,50

Dnevna promjena sastavnica CROBEX-a



Pregled stanja na burzama u regiji

Indeks	Vrijednost indeksa na 18.09.2017.	Dnevna promjena indeksa	Promjena indeksa u tekućoj godini
BELEX15	731,83	0,24%	2,02%
BELEXline	1.630,61	0,13%	3,90%
SBI TOP	798,81	-0,25%	11,32%
SASX-10	627,70	0,00%	-9,09%
BIRS	555,59	-0,51%	1,63%
MONEX 20	10.771,00	-0,09%	-6,43%
MBI-10	2.668,49	0,00%	24,99%

Izvor: službene stranice burzi regije

Pregled stanja na burzama u svijetu

Indeks	Vrijednost indeksa na 18.09.2017.	Dnevna promjena indeksa	Promjena indeksa u tekućoj godini
FTSE 100	7253,28	+0,52%	1,55%
DAX 30	12559,39	+0,32%	9,39%
CAC 40	5229,32	+0,30%	7,55%
DJIA	22331,35	+0,28%	13,00%
NASDAQ	6454,64	+0,10%	19,91%
S&P 500	2503,87	+0,15%	11,84%
NIKKEI 225	20299,38	+1,96%	6,20%

Izvor: Bloomberg

Kontakti

Riznica i ALM

Prodaja rizničnih proizvoda
treasurysales@pbz.hr

01 4891 301

Riznica
treasury@pbz.hr

- Likvidnost 01 4891 303
- Trgovanje devizama 01 4891 302
- Trgovanje vrijednosnim papirima 01 4891 304
- Trgovanje efektivom 01 4891 305

Proizvodi korporativnog bankarstva

Brokerski poslovi
brokeri@pbz.hr

01 4891 331

Pravne napomene:

Ovu publikaciju izdaje PRIVREDNA BANKA ZAGREB-DIONIČKO DRUŠTVO, Zagreb, Radnička cesta 50 (dalje:PBZ) i namijenjena je klijentima Grupe PBZ. Ova publikacija je načinjena samo sa svrhom informiranja i ne može se niti na koji način smatrati ponudom ili pozivom na kupnju imovine ili prava koje se u njoj spominju. Informativni karakter ove publikacije znači da ona ne može služiti kao zamjena za vlastitu prosudbu i procjenu bilo kojeg čitatelja ili primatelja ove publikacije. Informacije, mišljenja, zaključci, prognoze i projekcije koje se ovdje iznose zasnivaju se na javno dostupnim podacima u čiju se točnost PBZ pouzdaje, ali istu ne može jamčiti. U skladu s navedenim, svi stavovi, mišljenja, zaključci, prognoze i projekcije izneseni u ovoj publikaciji podložni su promjenama podataka kako ih objavljuju korišteni izvori. PBZ dozvoljava daljnje korištenje podataka iz ove publikacije, uz obavezno navođenje ove publikacije kao izvora. Svaka imovina koja se spominje u ovoj publikaciji i čije se kretanje komentira može, s vremena na vrijeme, biti predmet trgovanja, odnosno zauzimanja pozicije od strane PBZ-a.