

Dnevni izvještaj financijskih tržišta

20. veljače 2017.

- krajem prethodnog tjedna bilo prisutno naizmjenično trgovanje na domaćem terenu
- EURHRK se kretala u uskom "range-u" u okviru 7.437 – 7.445
- interval kretanja domaćeg valutnog para u današnjem danu očekujemo unutar 7.41 – 7.46
- za sutra najavljeno održavanje aukcije TZMF-a
- JPY porastao kontra većine važnijih valuta pred kraj prošlog tjedna
- \$ je također pobrao svoje bodove u odnosu na košarice valuta osim naspram JPY
- danas zatvorena tržišta u SAD-u i Kanadi – neradni dan za USD i CAD
- CROBEX u porastu

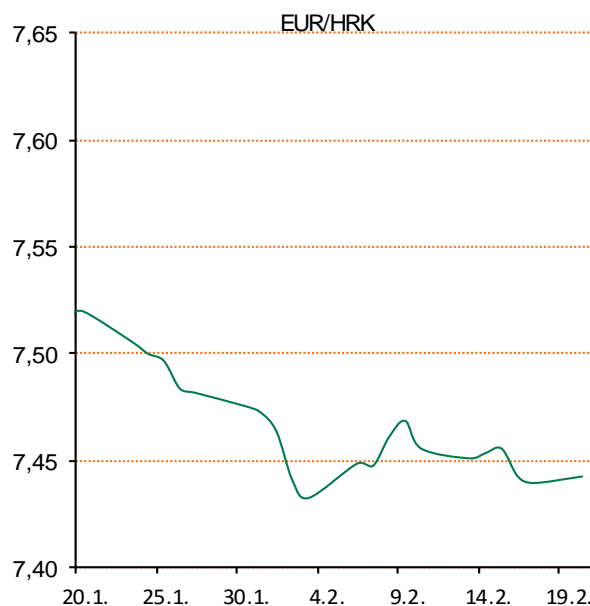
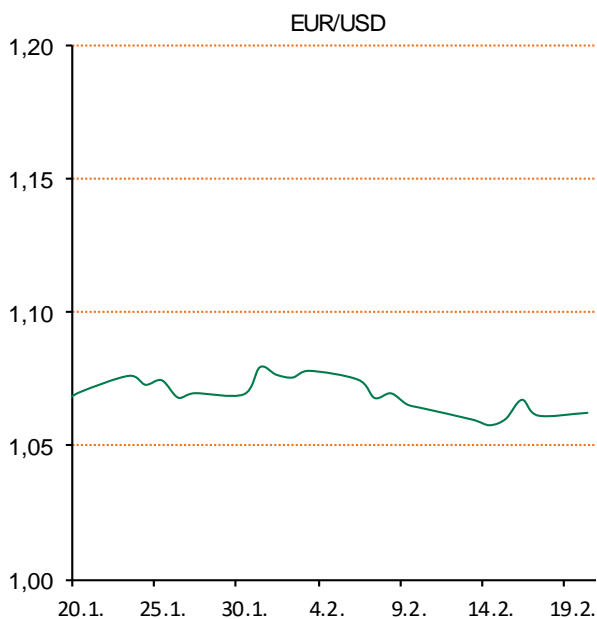
Pregled deviznog tržišta

Spot rates			Forward points EUR/HRK			Interest rate swap EUR		
	BID	ASK		BID	ASK		BID	ASK
EURUSD	1,0622	1,0624	O/N	-0,3	0,9	1Y	-0,208	-0,1994
EURCHF	1,0649	1,0651	T/N	-0,3	0,9	2Y	-0,148	-0,143
EURGBP	0,8532	0,8533	1W	-2	7	3Y	-0,0932	-0,0432
EURJPY	120,11	120,15	2W	-3	15	4Y	0,01	0,04
GBPUSD	1,2449	1,245	1M	0	35	5Y	0,1335	0,1385
USDJPY	113,08	113,11	3M	9	160	7Y	0,386	0,391
GOLD	1235,01	1235,81	6M	37	357	9Y	0,634	0,644
BRENT	54,12	54,14	12M	226	868	10Y	0,7274	0,7774

Cross-rates PBZ		
	BID	ASK
EURHRK	7,4100	7,4600
USDHRK	6,9748	7,0232
CHFHRK	6,9571	7,0054
GBPHRK	8,6839	8,7436
JPYHRK	6,1673	6,2110
AUDHRK	5,3533	5,3898
CADHRK	5,3279	5,3657
NOKHRK	0,8363	0,8423
DKKHRK	0,9968	1,0036
SEKHRK	0,7829	0,7884
HUFHRK	2,4036	2,4211
PLNHRK	1,7124	1,7246
CZKHRK	0,2742	0,2761

Dobro jutro! Japanski jen porastao je kontra većine važnijih valuta krajem prošlog tjedna, a kao glavni okidač navode se nove zabrinutosti zbog nadolazećih francuskih izbora, kao i nedostatak kretanja u fiskalnim promjenama u SAD-u. Sve spomenuto stavilo je JPY u prednost kao "safe-haven" valutu. Američki dolar također je napredovao u odnosu na košaricu valuta s iznimkom jena, te bilježi dobitak drugi tjedan zaredom nakon govora glavne čelnice FED-a J. Yellen i iznenađujućih snažnih podataka o maloprodaji i potrošačkim cijenama u SAD-u. Zbog slabijih cijena dionica diljem svijeta, zajedno sa trodnevnim američkim vikend odmorom - danas Amerika slavi "U.S. President's Day" - otvara prostor za dodatno trgovanje jenom, obveznicama i manje rizičnom imovinom. U brojkama je JPY dodao novih 0,3% naspram američkom dolaru, te se kretao oko 112.87, a spomenuta valuta dodala je novih 0,9% kontra eura, koji se kretao oko 119.78. Nove vijesti oko francuskih izbora su oduzele bodove jedinstvenoj europskoj valuti, koja je konkretno izgubila na vrijednosti za 0,6% prema USD - kretao se oko 1.0612.

Trgovanje na domaćem terenu u prvom dijelu dana imalo je akcent na potražnju, gdje se tečaj sa početnih u danu 7.44, podigao na najviših u danu 7.445. U nastavku dana trend se obrnuo, te je naglasak na ponudu deviza od strane međubankarskog i korporativnog sektora srozalo tečaj na najnižih u danu 7.437. Zaključna cijena blago se korigirala na konačnih u danu 7.438. Interval trgovanja u tekućem danu vidimo unutar razina 7.41 - 7.46.



Noviteti u svijetu tehnologije: Pojedini mobiteli namijenjeni su samo određenim tržištima. Jedan od takvih je Huaweijev Honor V9 koji će biti u ponudi kineskog mobilnog operatera China Mobile. Najnoviji izvještaji govore kako bi dotični uređaj mogao stići i na ostala svjetska tržišta, ali pod nešto drugačijim nazivom – Honor 8 Pro. Za sada se spominju dvije inačice – s 4 GB RAM-a i 64 GB interne memorije te s 6 GB RAM-a i 128 GB interne memorije. U oba slučaja pogonit će ih isti SoC – Huaweijev Kirin 960 koji će raditi na brzini od 2,4 GHz. Sa stražnje strane nalazit će se dual kamera (12 MP + 2 MP) dok će se s prednje strane uz 5,7" QHD zaslona smjestiti i selfie kamera rezolucije 8 MP. Uređaj će potrebnom energijom za rad napajati baterija kapaciteta 3.900 mAh. Izvor navodi kako će Honor 8 Pro biti predstavljen na MWC 2017 sajmu te kako će prodaja po za sada nepoznatoj cijeni početi krajem ožujka 2017.

Pregled novčanog tržišta

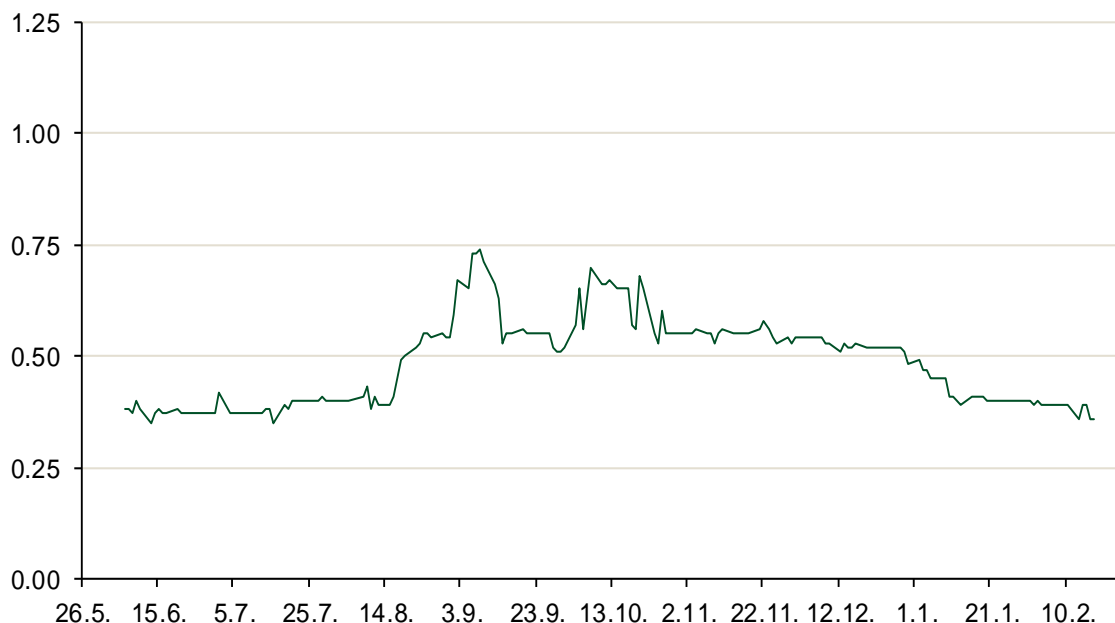
Referentne kamatne stope na dan					Vrijednost udjela fondova	
Opis	19.02.2017			16.02.2017		
	Libor USD	Libor CHF	Euribor	Zibor	Fond	
O/N	0.68611	-0.791	-	0.36	PBZ Novčani fond	143,4687 HRK
1W	0.71444	-0.793	-0.380	0.40	PBZ Euro novčani	139,3408 EUR
2W			-0.373	0.43	PBZ Dollar	132,7103 USD
1M	0.77944	-0.791	-0.371	0.50	PBZ Short term bond	102,7668 HRK
3M	1.05233	-0.726	-0.329	0.62	PBZ Bond	132,7719 EUR
6M	1.35739	-0.666	-0.239	0.73	PBZ Conservative 10	113,2723 EUR
1Y	1.73539	-0.511	-0.109	0.93	PBZ Flexibile 30	102,1736 EUR
					PBZ Global	15,7691 EUR
					PBZ Equity	12,4922 EUR

Trezorski zapisi (Rezultati posljednje aukcije Min. Financijska RH)					
Ročnost	Valuta	Prinos	Izdano (Mio)	Dat. Izdanja	Dat. Dospjeća
364	HRK	0.60	928	26.01.2017	25.01.2018
91	HRK	0.20	50	05.01.2017	06.04.2017
182	HRK	0.28	50	05.01.2017	06.07.2017
364	EUR/VK	0.17	29	27.10.2016	26.10.2017
455	EUR	0.70	1500	11.08.2016	09.11.2017

Kamatni sw apovi			
	EUR BID	USD BID	CHF BID
1 Y	-0.2084	1.2970	-0.7300
2 Y	-0.1600	1.5480	-0.6770
3 Y	-0.0936	1.7420	-0.6020
4 Y	0.0150	1.8930	-0.5000
5 Y	0.1270	2.0110	-0.3890
6 Y	0.2490	2.1110	-0.2680
7 Y	0.3710	2.1940	-0.1842
8 Y	0.5052	2.2640	-0.0510
9 Y	0.6230	2.3250	0.0180
10 Y	0.7370	2.3770	0.1260

PBZ Referente kamate						
HRK	O/N	1W	1M	3M	6M	
Bid	0.00	0.00	0.00	0.15	0.25	
Ask	0.50	0.50	0.50	0.65	0.75	
EUR	O/N	1W	1M	3M	6M	
Bid	0.00	0.00	0.00	0.01	0.01	
Ask	0.20	0.20	0.30	0.41	0.51	
USD	O/N	1W	1M	3M	6M	
Bid	0.40	0.50	0.70	0.90	1.00	
Ask	1.00	1.10	1.30	1.50	1.60	

Zibor na O/N



Pregled tržišta obveznica

Obveznice Republike Hrvatske						
Naziv	Kupon	Dospijeće	Cijena		Prinos	
			Bid	Ask	Bid	Ask
<i>Euro - Val. klauzula</i>						
RHMF-O-19BA	5.375%	29.11.2019	110.45	111.15	1.50	1.26
RHMF-O-203E	6.500%	05.03.2020	114.70	115.40	1.52	1.30
RHMF-O-227E	6.500%	22.07.2022	121.10	121.80	2.33	2.21
RHMF-O-247E	5.750%	10.07.2024	119.20	119.90	2.85	2.75
<i>HRK - Kunske</i>						
RHMF-O-17BA	6.250%	25.11.2017	104.15	104.65	0.72	0.08
RHMF-O-187A	5.250%	10.07.2018	105.80	106.30	1.01	0.66
RHMF-O-203A	6.750%	05.03.2020	115.40	116.40	1.53	1.22
RHMF-O-217A	2.750%	08.07.2021	103.00	104.00	2.03	1.80
RHMF-O-227A	2.250%	07.02.2022	100.75	101.25	2.09	1.98
RHMF-O-257A	4.500%	09.07.2025	113.00	114.00	2.75	2.62
RHMF-O-26CA	4.250%	14.12.2026	112.35	113.35	2.80	2.68
RHMF-O-28CA	2.875%	07.02.2028	100.15	100.65	2.86	2.81

Kotacije europskih državnih obveznica dospjeća 10 godina		
Izdavatelj	Cijena	Prinos
Njemačka	99.31	0.32
Francuska	92.68	1.04
Austrija	101.37	0.60
Italija	92.03	2.17
Španjolska	97.14	1.62
Portugal	91.36	3.99
Češka	103.12	0.66
Grčka	72.19	7.85
Slovenija	135.34	1.04

Eurobonds Rep. Hrvatske						
Naziv	Kupon	Dospijeće	Cijena		Prinos	
			Bid	Ask	Bid	Ask
<i>Republika Hrvatska</i>						
CROATIA USD 2017	6.250%	27.04.2017	100.75	101.25	1.93	-0.83
CROATIA EUR 2018	5.875%	09.07.2018	107.80	108.30	0.19	-0.15
CROATIA USD 2019	6.750%	05.11.2019	109.00	109.50	3.24	3.05
CROATIA USD 2020	6.625%	14.07.2020	109.40	109.90	3.65	3.50
CROATIA USD 2021	6.375%	24.03.2021	109.50	110.00	3.84	3.71
CROATIA EUR 2022	3.875%	30.05.2022	108.10	108.60	2.23	2.13
CROATIA USD 2023	5.5%	04.04.2023	106.70	107.20	4.24	4.15
CROATIA USD 2024	6.000%	26.01.2024	109.70	110.20	4.36	4.28
CROATIA EUR 2025	3.000%	11.03.2025	101.15	101.65	2.84	2.77

CDS Pregled			
Izdavatelj	1 god	3 god	5 god
Hrvatska	28	112	183
Italija	85	140	181
Spain	26	52	75

Hrvatske korporativne obveznice						
AGROKOR 2020	9.125%	10.10.2020	84.00	85.00	16.16	15.68
AGROKOR 2019	9.875%	01.05.2019	84.00	85.00	19.13	18.49
ZG. HOLDING 2023 HRK	3.875%	15.07.2023	102.50	104.00	3.43	3.17
HEP USD	6.000%	09.11.2017	102.70	104.20	2.14	0.08
HEP USD	5.875%	23.10.2022	105.40	106.40	4.77	4.58

Bund futures



Pregled dioničkog tržišta

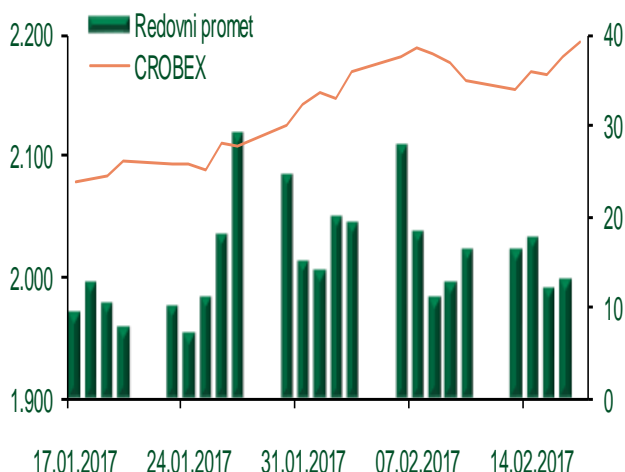
Dnevni pregled trgovanja na ZSE

Podaci za 17.02.2017.

Ukupni promet ('000 HRK)	13.141,11
Redovni promet ('000 HRK)	13.141,11
Prijavljeni promet ('000 HRK)	0,00
OTC promet ('000 HRK)	92.829,65
Vrijednost CROBEX indeksa	2.192,75
Dnevna promjena CROBEX indeksa	0,56%
Promjena CROBEX indeksa u 2017.	9,92%
Vrijednost CROBEX10 indeksa	1.264,93
Dnevna promjena CROBEX10 indeksa	0,82%
Promjena CROBEX10 indeksa u 2017.	9,22%

Izvor: Zagrebačka burza


Kretanje vrijednosti CROBEX-a i redovnog prometa



Top 5 najlikvidnijih dionica na Zagrebačkoj burzi

Oznaka	Naziv društva	Zadnja cijena (HRK) na 17.02.2017.	Promjena cijene	Promjena u tekućoj godini	Promet ('000 HRK)	Tržišna kapitalizacija (mil. HRK)
ADRS-P-A	Adris Grupa d.d.	500,00	0,43%	8,72%	2.009,41	3.392,05
JMNC-R-A	Jamnica d.d.	146.999,00	3,52%	5,00%	1.739,99	3.252,50
PODR-R-A	Podravka d.d.	412,00	0,52%	9,14%	1.510,20	2.233,04
HT-R-A	Hrvatski Telekom d.d.	180,03	1,69%	6,53%	1.312,52	14.742,39
DLKV-R-A	Dalekovod d.d.	19,66	4,91%	46,83%	752,37	45,10

Dnevna promjena sastavnica CROBEX-a



Pregled stanja na burzama u regiji

Indeks	Vrijednost indeksa na 17.02.2017.	Dnevna promjena indeksa	Promjena indeksa u tekućoj godini
BELEX15	709,89	0,15%	-1,04%
BELEXline	1.547,29	0,07%	-1,41%
SBI TOP	762,63	-0,03%	6,28%
SASX-10	654,61	0,00%	-5,19%
BIRS	562,36	0,00%	2,87%
MONEX 20	11.280,52	0,53%	-2,00%
MBI-10	2.292,48	0,00%	7,38%

Izvor: službene stranice burzi regije

Pregled stanja na burzama u svijetu

Indeks	Vrijednost indeksa na 17.02.2017.	Dnevna promjena indeksa	Promjena indeksa u tekućoj godini
FTSE 100	7299,96	+0,30%	2,20%
DAX 30	11757,02	0,00%	2,40%
CAC 40	4867,58	-0,65%	0,11%
DJIA	20624,05	+0,02%	4,36%
NASDAQ	5838,58	+0,41%	8,46%
S&P 500	2351,16	+0,17%	5,02%
NIKKEI 225	19251,08	+0,09%	0,72%

Izvor: Bloomberg

Kontakti

Riznica i ALM

Prodaja rizničnih proizvoda
treasurysales@pbz.hr

01 4891 301

Riznica
treasury@pbz.hr

- Likvidnost 01 4891 303
- Trgovanje devizama 01 4891 302
- Trgovanje vrijednosnim papirima 01 4891 304
- Trgovanje efektivom 01 4891 305

Proizvodi korporativnog bankarstva

Brokerski poslovi
brokeri@pbz.hr

01 4891 331

Pravne napomene:

Ovu publikaciju izdaje PRIVREDNA BANKA ZAGREB-DIONIČKO DRUŠTVO, Zagreb, Radnička cesta 50 (dalje:PBZ) i namijenjena je klijentima Grupe PBZ. Ova publikacija je načinjena samo sa svrhom informiranja i ne može se niti na koji način smatrati ponudom ili pozivom na kupnju imovine ili prava koje se u njoj spominju. Informativni karakter ove publikacije znači da ona ne može služiti kao zamjena za vlastitu prosudbu i procjenu bilo kojeg čitatelja ili primatelja ove publikacije. Informacije, mišljenja, zaključci, prognoze i projekcije koje se ovdje iznose zasnivaju se na javno dostupnim podacima u čiju se točnost PBZ pouzdaje, ali istu ne može jamčiti. U skladu s navedenim, svi stavovi, mišljenja, zaključci, prognoze i projekcije izneseni u ovoj publikaciji podložni su promjenama podataka kako ih objavljuju korišteni izvori. PBZ dozvoljava daljnje korištenje podataka iz ove publikacije, uz obavezno navođenje ove publikacije kao izvora. Svaka imovina koja se spominje u ovoj publikaciji i čije se kretanje komentira može, s vremena na vrijeme, biti predmet trgovanja, odnosno zauzimanja pozicije od strane PBZ-a.