

Dnevni izvještaj financijskih tržišta

20. ožujak 2017.

- trgovanje na domaćem terenu krajem prošlog tjedna u znaku aprecijacijskih pritisaka na HRK
- EURHRK se trgovala u uskom rasponu 7.408 - 7.418
- očekivani interval trgovanja za domaći valutni par u tekućem danu unutar 7.39 - 7.44
- potres u Agrokoru uzdrmao trgovanje na ZSE-u
- indeksi Crobex opali za više od 2%
- u fokusu ulagača bile dionice koncerna Agrokor
- "sterling" krenuo u smjeru svog prvog tjednog dobitka od veljače
- u fokusu ulagača ovaj tjedan govor čelnice FED-a J. Yellen u četvrtak

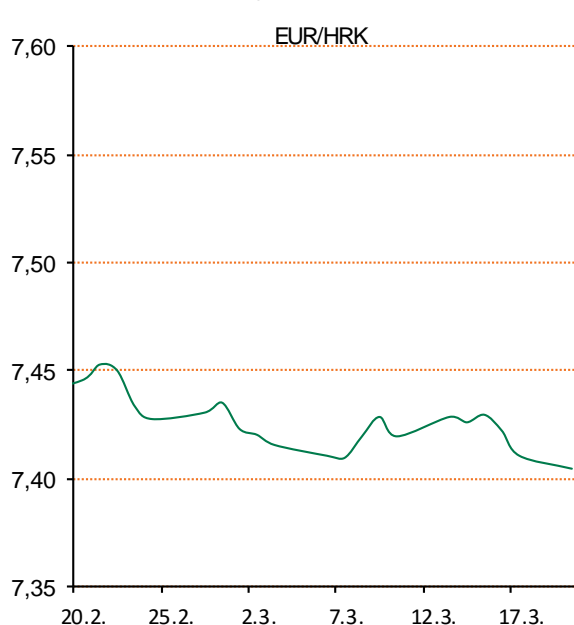
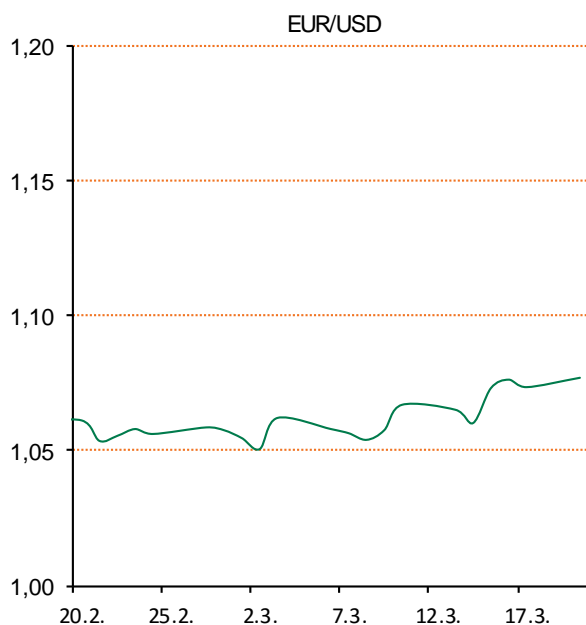
Pregled deviznog tržišta

	Spot rates		Forward points EUR/HRK			Interest rate swap EUR		
	BID	ASK		BID	ASK		BID	ASK
EURUSD	1,0768	1,0770	O/N	-0,2	0,9	1Y	-0,21	-0,18
EURCHF	1,0744	1,0745	T/N	-0,2	0,9	2Y	-0,094	-0,084
EURGBP	0,8669	0,8674	1W	-1	7	3Y	0,0011	0,0511
EURJPY	121,33	121,36	2W	-2	14	4Y	0,1367	0,1567
GBPUSD	1,2419	1,242	1M	0	38	5Y	0,27	0,28
USDJPY	112,67	112,71	3M	0	142	7Y	0,515	0,535
GOLD	1233,06	1233,25	6M	0	322	9Y	0,752	0,762
BRENT	50,07	50,09	12M	150	789	10Y	0,841	0,881

	Cross-rates PBZ	
	BID	ASK
EURHRK	7,3900	7,4400
USDHRK	6,8617	6,9094
CHFHRK	6,8776	6,9248
GBPHRK	8,5197	8,5823
JPYHRK	6,0893	6,1320
AUDHRK	5,3002	5,3418
CADHRK	5,1448	5,1803
NOKHRK	0,8115	0,8174
DKKHRK	0,9939	1,0008
SEKHRK	0,7783	0,7839
HUFHRK	2,3938	2,4127
PLNHRK	1,7226	1,7355
CZKHRK	0,2732	0,2754

Trgovanje u petak na domaćem terenu bilo je u znaku aprecijacijskih pritiska na kunu. Od otvaranja dana sa razinom 7.418, tečaj se spustio za 100-tinjak pipseva na najnižu razinu u danu 7.408, uslijed prevage ponude naspram potražnji. Završna razina u danu, prije odlaska na vikend, korigirala se na konačnih 7.41. Očekivani interval u tekućem danu vidimo unutar razina 7.39 - 7.44. Potres u Agrokoru, izazvan problemima s likvidnošću u proteklom tjednu, uzdrmao je trgovanje na ZSE-u. Indeksi Crobex su se tako opali za više od 2%. U fokusu ulagača su tako bile dionice kompanija iz spomenutog koncerna. U brojkama je indeks Crobex izgubio na svojoj vrijednosti za 2,15% - na 2.177 bodova, dok je Crobex10 opao za 2,09% - na 1.242 boda.

Zanimljivo je bilo i na inozemnim tržištima, gdje je popularno zvani "sterling" krenuo u smjeru svog prvog tjednog dobitka od veljače zbog određenih očekivanja koja su se pomakla prema restriktivnijoj politici u Ujedinjenom Kraljevstvu. Nakon što je BoE prošli tjedan zadržao kamatnjak na jednakim razinama, tržišna cijena signalizira 95% šanse za povećanje od 25 "basis pointsa" do rujna 2018.g. u usporedbi sa samo 60% u odnosu na prošlu srijedu. Funta je tako porasla u odnosu na većinu G10 valuta u prošlom tjednu. Ranije u tjednu iza nas, spomenuta valuta ojačala je prema dolaru nakon što je FED istaknuo kako će održavati postupni put prema čvršćoj monetarnoj politici. Valutni analitičari vide dugoročno - u narednih godinu dana EURGBP prema 0.92. Američki dolar dosegnuo je svoj najveći tjedni gubitak od srpnja nakon mjera američkih inflacijskih očekivanja, te tako dotaknuo svoju rekordni "low". Tržišni fokus će se ovaj tjedna prebaciti na govor J.Yellen u četvrtak.



Noviteti u svijetu tehnologije: Huawei je konačno odradio i službeno predstavljajući Lite modela mobitela P10. Lite inačica u trgovinama će se pojaviti još ovaj mjesec, doduše na samom kraju - 31. ožujka. P10 Lite odlikuje se 5,2" zaslonom FHD rezolucije (1.920 x 1.080 točaka). Podatkovni prostor je očekivan - samo 32 GB koji je srećom naknadno proširiv memorijskim karticama microSD formata. Sa stražnje strane uređaja postavljena je kamera od 12 MP, a s prednje kamera rezolucije 8 MP. U oba slučaja zadovoljni bi trebali biti i povremeni fotografi i selfisti. Trgovine u Velikoj Britaniji već nude mogućnost prednaručivanja po cijeni od 299 funti za P10 Lite, ali i mogućnost prednarudžbe za P10 i P10 Plus modele po cijenama od 549 i 649 funti.

Pregled novčanog tržišta

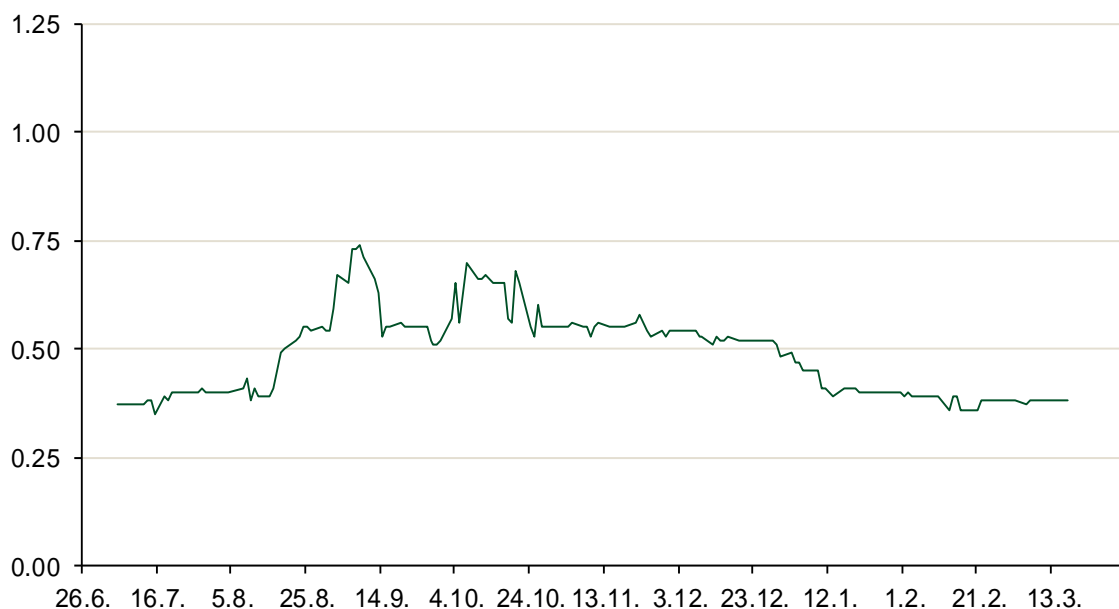
Referentne kamatne stope na dan					Vrijednost udjela fondova	
Opis	19.03.2017			16.03.2017		
	Libor USD	Libor CHF	Euribor	Zibor	Fond	
O/N	0.92422	-0.782	-	0.38	PBZ Novčani fond	143,4717 HRK
1W	0.94611	-0.794	-0.380	0.44	PBZ Euro novčani	139,3476 EUR
2W			-0.371	0.46	PBZ Dollar	132,7805 USD
1M	0.97611	-0.794	-0.371	0.52	PBZ Short term bond	102,7447 HRK
3M	1.15178	-0.726	-0.329	0.61	PBZ Bond	133,0614 EUR
6M	1.43156	-0.665	-0.241	0.72	PBZ Conservative 10	113,8234 EUR
1Y	1.81317	-0.499	-0.109	0.87	PBZ Flexible 30	102,8197 EUR
					PBZ Global	15,8443 EUR
					PBZ Equity	12,7414 EUR

Trezorski zapisi (Rezultati posljednje aukcije Min. Financija RH)					
Ročnost	Valuta	Prinos	Izdano (Mio)	Dat. Izdavanja	Dat. Dospjeća
364	HRK	0.45	864	09.03.2017	08.03.2018
91	HRK	0.20	50	05.01.2017	06.04.2017
182	HRK	0.28	50	05.01.2017	06.07.2017
364	EUR/VK	0.17	29	27.10.2016	26.10.2017
455	EUR	0.70	1500	11.08.2016	09.11.2017

Kamatni swapovi			
	EUR BID	USD BID	CHF BID
1 Y	-0.1935	1.3970	-0.7050
2 Y	-0.0930	1.6480	-0.6180
3 Y	0.0220	1.8490	-0.5180
4 Y	0.1344	1.9980	-0.4010
5 Y	0.2670	2.1140	-0.2820
6 Y	0.3930	2.2080	-0.1660
7 Y	0.5150	2.2860	-0.0610
8 Y	0.6330	2.3530	0.0390
9 Y	0.7460	2.4100	0.1240
10 Y	0.8350	2.4600	0.1990

PBZ Referentne kamate						
HRK	O/N	1W	1M	3M	6M	
Bid	0.00	0.00	0.00	0.02	0.10	
Ask	0.50	0.50	0.50	0.52	0.60	
EUR	O/N	1W	1M	3M	6M	
Bid	0.00	0.00	0.00	0.01	0.01	
Ask	0.20	0.20	0.30	0.41	0.51	
USD	O/N	1W	1M	3M	6M	
Bid	0.40	0.50	0.70	0.90	1.00	
Ask	1.00	1.10	1.30	1.50	1.60	

Zibor na O/N



Pregled tržišta obveznica

Obveznice Republike Hrvatske

Naziv	Kupon	Dospijeće	Cijena		Prinos	
			Bid	Ask	Bid	Ask
Euro - Val. klauzula						
RHMF-O-19BA	5.375%	29.11.2019	110.30	111.00	1.45	1.20
RHMF-O-203E	6.500%	05.03.2020	114.40	115.10	1.50	1.27
RHMF-O-227E	6.500%	22.07.2022	121.10	121.80	2.28	2.15
RHMF-O-247E	5.750%	10.07.2024	119.70	120.40	2.75	2.66
HRK - Kunske						
RHMF-O-17BA	6.250%	25.11.2017	103.80	104.00	0.61	0.33
RHMF-O-187A	5.250%	10.07.2018	105.75	106.25	0.81	0.44
RHMF-O-203A	6.750%	05.03.2020	115.15	116.15	1.49	1.17
RHMF-O-217A	2.750%	08.07.2021	103.00	104.00	2.02	1.78
RHMF-O-227A	2.250%	07.02.2022	100.90	101.40	2.06	1.95
RHMF-O-257A	4.500%	09.07.2025	113.70	114.70	2.65	2.51
RHMF-O-26CA	4.250%	14.12.2026	112.00	113.00	2.83	2.71
RHMF-O-28CA	2.875%	07.02.2028	99.50	100.00	2.93	2.87

Kotacije europskih državnih obveznica dospjeća 10 godina

Izdavatelj	Cijena	Prinos
Njemačka	98.21	0.44
Francuska	92.00	1.13
Austrija	100.98	0.64
Italija	97.17	2.53
Španjolska	96.55	1.88
Portugal	91.41	3.99
Češka	99.90	1.01
Grčka	74.79	7.42
Slovenija	135.50	0.99

Eurobonds Rep. Hrvatske

Naziv	Kupon	Dospijeće	Cijena		Prinos	
			Bid	Ask	Bid	Ask
Republika Hrvatska						
CROATIA USD 2017	6.250%	27.04.2017	100.40	100.60	2.14	0.18
CROATIA EUR 2018	5.875%	09.07.2018	107.50	107.70	0.09	-0.05
CROATIA USD 2019	6.750%	05.11.2019	109.15	109.65	3.09	2.90
CROATIA USD 2020	6.625%	14.07.2020	109.50	110.00	3.56	3.41
CROATIA USD 2021	6.375%	24.03.2021	109.60	110.10	3.77	3.64
CROATIA EUR 2022	3.875%	30.05.2022	109.00	109.50	2.03	1.93
CROATIA USD 2023	5.5%	04.04.2023	107.00	107.50	4.18	4.08
CROATIA USD 2024	6.000%	26.01.2024	110.00	110.50	4.30	4.22
CROATIA EUR 2025	3.000%	11.03.2025	101.45	101.95	2.79	2.72

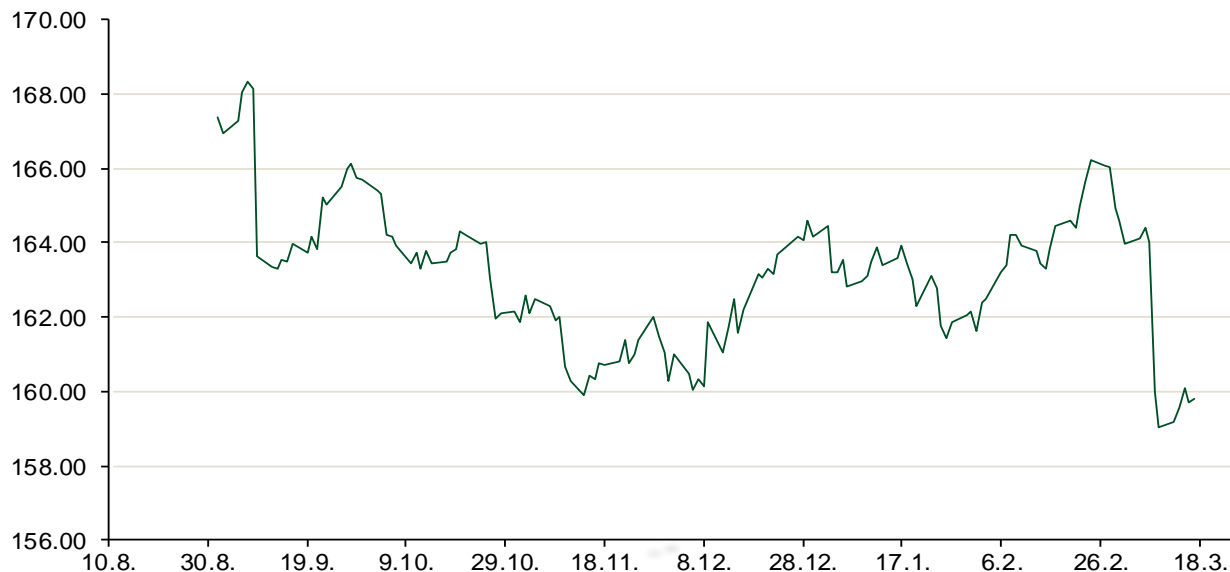
CDS Pregled

Izdavatelj	1 god	3 god	5 god
Hrvatska	21	101	170
Italija	81	148	185
Spain	24	54	73

Hrvatske korporativne obveznice

AGROKOR 2020	9.125%	10.10.2020	65.00	66.00	27.54	26.85
AGROKOR 2019	9.875%	01.05.2019	65.00	66.00	34.51	33.58
ZG. HOLDING 2023 HRK	3.875%	15.07.2023	102.50	104.00	3.43	3.16
HEP USD	6.000%	09.11.2017	102.30	103.30	2.31	0.76
HEP USD	5.875%	23.10.2022	105.90	106.90	4.66	4.47

Bund futures



Pregled dioničkog tržišta

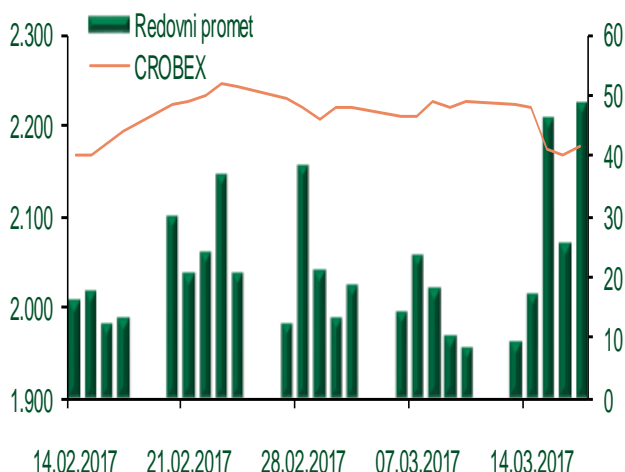
Dnevni pregled trgovanja na ZSE

Podaci za 17.03.2017.

Ukupni promet ('000 HRK)	51.380,91
Redovni promet ('000 HRK)	48.915,91
Prijavljeni promet ('000 HRK)	2.465,00
OTC promet ('000 HRK)	28.380,02
Vrijednost CROBEX indeksa	2.177,24
Dnevna promjena CROBEX indeksa	0,40%
Promjena CROBEX indeksa u 2017.	9,14%
Vrijednost CROBEX10 indeksa	1.242,98
Dnevna promjena CROBEX10 indeksa	0,46%
Promjena CROBEX10 indeksa u 2017.	7,32%

Izvor: Zagrebačka burza

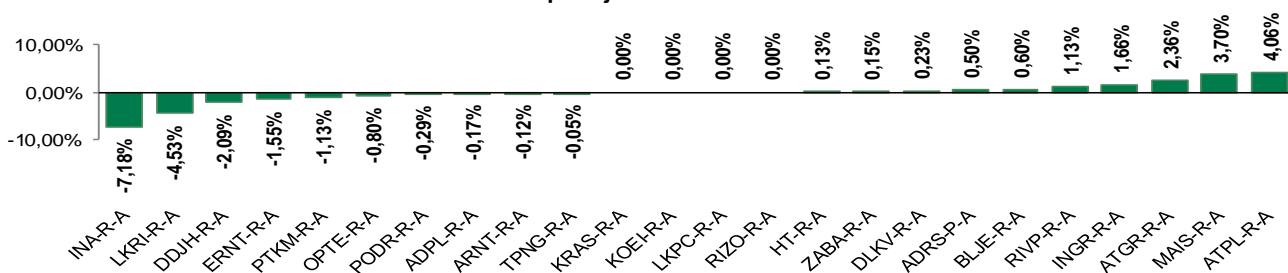
Kretanje vrijednosti CROBEX-a i redovnog prometa



Top 5 najlikvidnijih dionica na Zagrebačkoj burzi

Oznaka	Naziv društva	Zadnja cijena (HRK) na 17.03.2017.	Promjena cijene	Promjena u tekućoj godini	Promet ('000 HRK)	Tržišna kapitalizacija (mil. HRK)
ADRS-P-A	Adris Grupa d.d.	494,99	0,50%	7,63%	18.473,97	3.358,06
RVP-R-A	VALAMAR RIVIERA dioničko društvo za tu	43,99	1,13%	26,19%	4.359,90	5.543,95
HT-R-A	Hrvatski Telekom d.d.	179,90	0,13%	6,45%	3.634,52	14.731,75
LEDO-R-A	Ledo d.d.	8.000,00	1,78%	-24,99%	3.432,66	1.761,36
ATGR-R-A	Atlantic grupa d.d.	905,00	2,36%	2,61%	2.017,45	3.017,54

Dnevna promjena sastavnica CROBEX-a



Pregled stanja na burzama u regiji

Indeks	Vrijednost indeksa na 17.03.2017.	Dnevna promjena indeksa	Promjena indeksa u tekućoj godini
BELEX15	744,29	-0,36%	3,75%
BELEXline	1.617,50	-0,23%	3,06%
SBI TOP	801,72	0,09%	11,72%
SASX-10	629,19	0,00%	-8,88%
BIRS	607,74	-0,33%	11,17%
MONEX 20	11.167,08	1,00%	-2,98%
MBI-10	2.274,51	0,00%	6,54%

Izvor: službene stranice burzi regije

Pregled stanja na burzama u svijetu

Indeks	Vrijednost indeksa na 17.03.2017.	Dnevna promjena indeksa	Promjena indeksa u tekućoj godini
FTSE 100	7424,96	+0,12%	3,95%
DAX 30	12095,24	+0,10%	5,35%
CAC 40	5029,24	+0,32%	3,43%
DJIA	20914,62	-0,10%	5,83%
NASDAQ	5.901,00	+0,00%	9,62%
S&P 500	2378,25	-0,13%	6,23%
NIKKEI 225	19521,59	-0,35%	2,13%

Izvor: Bloomberg

Kontakti

Riznica i ALM

Prodaja rizničnih proizvoda
treasurysales@pbz.hr

01 4891 301

Riznica
treasury@pbz.hr

- Likvidnost 01 4891 303
- Trgovanje devizama 01 4891 302
- Trgovanje vrijednosnim papirima 01 4891 304
- Trgovanje efektivom 01 4891 305

Proizvodi korporativnog bankarstva

Brokerski poslovi
brokeri@pbz.hr

01 4891 331

Pravne napomene:

Ovu publikaciju izdaje PRIVREDNA BANKA ZAGREB-DIONIČKO DRUŠTVO, Zagreb, Radnička cesta 50 (dalje:PBZ) i namijenjena je klijentima Grupe PBZ. Ova publikacija je načinjena samo sa svrhom informiranja i ne može se niti na koji način smatrati ponudom ili pozivom na kupnju imovine ili prava koje se u njoj spominju. Informativni karakter ove publikacije znači da ona ne može služiti kao zamjena za vlastitu prosudbu i procjenu bilo kojeg čitatelja ili primatelja ove publikacije. Informacije, mišljenja, zaključci, prognoze i projekcije koje se ovdje iznose zasnivaju se na javno dostupnim podacima u čiju se točnost PBZ pouzdaje, ali istu ne može jamčiti. U skladu s navedenim, svi stavovi, mišljenja, zaključci, prognoze i projekcije izneseni u ovoj publikaciji podložni su promjenama podataka kako ih objavljuju korišteni izvori. PBZ dozvoljava daljnje korištenje podataka iz ove publikacije, uz obavezno navođenje ove publikacije kao izvora. Svaka imovina koja se spominje u ovoj publikaciji i čije se kretanje komentira može, s vremena na vrijeme, biti predmet trgovanja, odnosno zauzimanja pozicije od strane PBZ-a.