

Dnevni izvještaj financijskih tržišta

20. prosinac 2017.

- na domaćem tržištu letargično
- ponuda i potražnja na deviznom tržištu uravnotežena
- američki dolar ojačao u odnosu na glavne valute
- EURUSD na razini 1,1836 dolara za euro
- CROBEX bez većih promjena, indeksi u SAD u padu

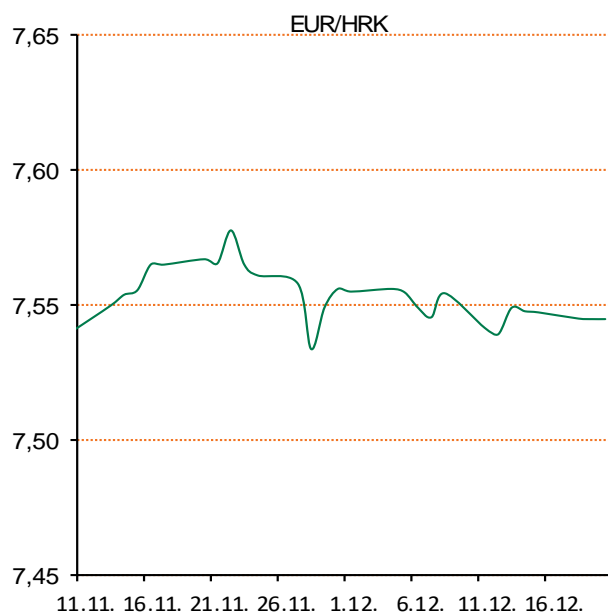
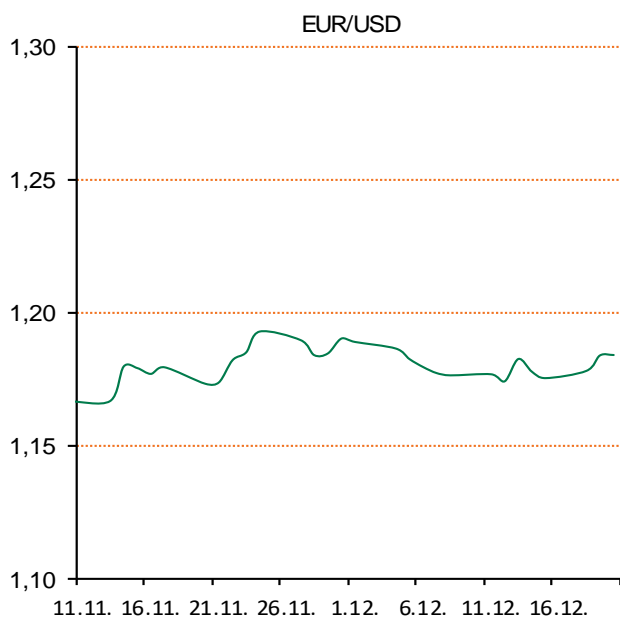
Pregled deviznog tržišta

Spot rates			Forward points EUR/HRK			Interest rate swap EUR		
	BID	ASK		BID	ASK		BID	ASK
EURUSD	1,1849	1,1850	O/N	0,9	1,3	1Y	-0,2669	-0,2546
EURCHF	1,1675	1,1676	T/N	0,9	1,3	2Y	-0,181	-0,171
EURGBP	0,8847	0,8848	1W	6	10	3Y	-0,039	-0,029
EURJPY	134,01	134,02	2W	12	19	4Y	0,1008	0,1208
GBPUSD	1,3392	1,3394	1M	24	45	5Y	0,2462	0,2562
USDJPY	113,08	113,11	3M	28	123	7Y	0,4995	0,5075
GOLD	1264,11	1264,88	6M	38	286	9Y	0,732	0,742
BRENT	63,80	63,82	12M	76	650	10Y	0,8195	0,8595

Cross-rates PBZ		
	BID	ASK
EURHRK	7,5200	7,5700
USDHRK	6,3460	6,3887
CHFHRK	6,4406	6,4839
GBPHRK	8,4991	8,5566
JPYHRK	5,6111	5,6488
AUDHRK	4,8661	4,8987
CADHRK	4,9302	4,9656
NOKHRK	0,7603	0,7658
DKKHRK	1,0102	1,0170
SEKHRK	0,7587	0,7641
HUFHRK	2,3991	2,4178
PLNHRK	1,7908	1,8032
CZKHRK	0,2927	0,2948

Na domaćem deviznom tržištu zabilježili smo letargično trgovanje bez velikih promjena, tečaj EUR/HRK se kretao na razinama unutar 7,540-7,547 kuna za euro. Ponuda i potražnja za devizama na međubankarskom tržištu su bile međusobno uravnotežene, dok je od strane korporativnih klijenata bilo izuzetno mirno, gotovo bez trgovanja. Današnje trgovanje vidimo unutar intervala 7,52-7,57.

Američki dolar je ojačao u odnosu na ostale glavne valute nakon što su objavljeni podaci koji su pokazali da je broj izdanih građevinskih dozvola u SAD-u porastao u studenom. EUR/USD se nalazi na razinama 1,1836 dolara za euro. Američka valuta je ojačala u odnosu na japanski jen, britansku funtu i švicarski franak. USD/JPY je porastao na 112,77, GBP/USD je paona 1,3363, a USD/CHF je ojačao na 0,9860.



Sport: Nogometaši Arsenala postali su prvi polufinalisti engleskog Liga kupa, na kon što su u srijedu sa 1-0 na svom Emiratesu svladali West Ham, a vodeća momčad prvenstva Manchester City tek je boljim izvođenjem jedanaesteraca uspio doći do pobjede nad Leicesterom.

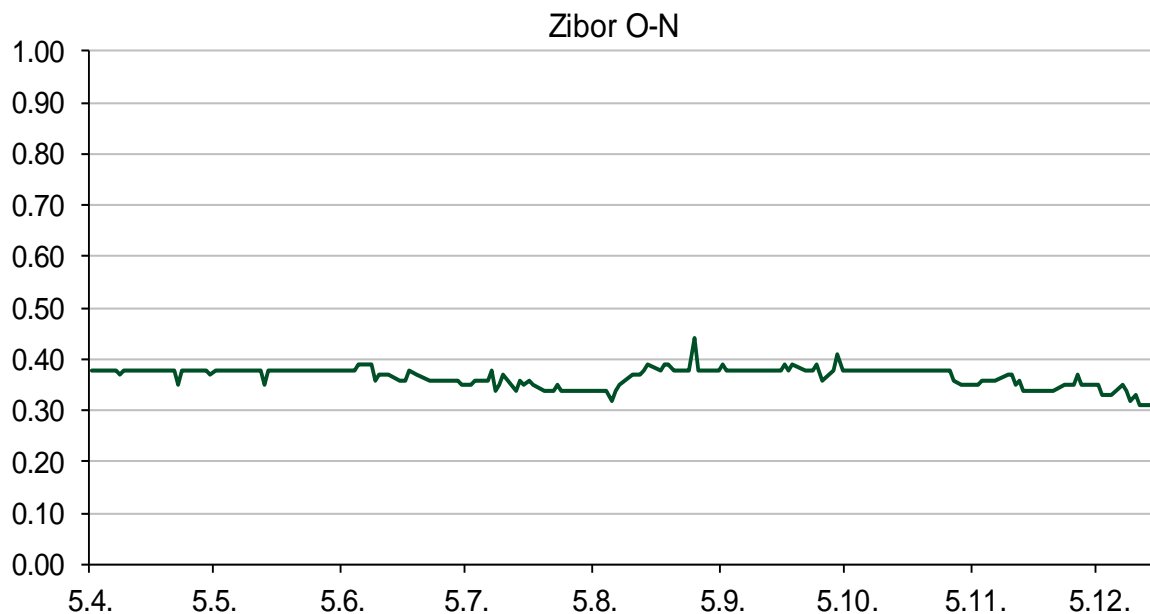
Pregled novčanog tržišta

Referentne kamatne stope na dan					Vrijednost udjela fondova	
Opis	19.12.2017			18.12.2017		
	Libor USD	Libor CHF	Euribor	Zibor	Fond	
O/N	1.43313	-0.784	-	0.31	PBZ Novčani fond	143,5114 HRK
1W	1.45533	-0.815	-0.378	0.35	PBZ Euro novčani	128,7462 EUR
2W			-0.371	0.40	PBZ Dollar	133,7175 USD
1M	1.50113	-0.841	-0.370	0.50	PBZ Short term bond	104,4136 HRK
3M	1.62548	-0.759	-0.329	0.55	PBZ Bond	136,2720 EUR
6M	1.7817	-0.658	-0.274	0.61	PBZ Conservative 10	117,0912 EUR
					PBZ International Multi Asset	99,9904 EUR
1Y	2.05825	-0.535	-0.194	0.72	PBZ Flexibile 30	104,8581 EUR
					PBZ Global	15,8317 EUR
					PBZ Equity	11,4739 EUR

Trezorski zapisi (Rezultati posljednje aukcije Min. Financija RH)					
Ročnost	Valuta	Prinos	Izdano (Mio)	Dat. Izdanja	Dat. Dospjeća
91	HRK	0.20	50	05.01.2017	06.04.2017
182	HRK	0.25	20	24.08.2017	22.02.2018
364	HRK	0.25	1,300.00	23.11.2017	22.11.2018
364	EUR/VK	0.01	11.1	26.10.2017	25.10.2018
455	EUR	0.10	1500	09.11.2017	07.02.2019

Kamatni swapovi			
	EUR BID	USD BID	CHF BID
1 Y	-0.2834	1.8870	-0.6625
2 Y	-0.1730	2.0630	-0.5050
3 Y	-0.0518	2.1600	-0.4042
4 Y	0.1059	2.2200	-0.2720
5 Y	0.2468	2.2660	-0.1750
6 Y	0.3770	2.3060	-0.0790
7 Y	0.5021	2.3430	0.0070
8 Y	0.6189	2.3790	0.0940
9 Y	0.7323	2.4110	0.1690
10 Y	0.8300	2.4400	0.2450

PBZ Referente kamate						
HRK	O/N	1W	1M	3M	6M	
Bid	0.00	0.00	0.00	0.05	0.10	
Ask	0.30	0.30	0.50	0.55	0.60	
EUR	O/N	1W	1M	3M	6M	
Bid	0.00	0.00	0.00	0.01	0.01	
Ask	0.20	0.20	0.30	0.41	0.51	
USD	O/N	1W	1M	3M	6M	
Bid	0.40	0.50	0.70	0.90	1.00	
Ask	1.00	1.10	1.30	1.50	1.60	



Pregled tržišta obveznica

Obveznice Republike Hrvatske

Naziv	Kupon	Dospijeće	Cijena		Prinos	
			Bid	Ask	Bid	Ask
<i>Euro - Val. klauzula</i>						
RHMF-O-19BA	5.375%	29.11.2019	109.40	110.10	0.49	0.15
RHMF-O-203E	6.500%	05.03.2020	113.10	113.80	0.51	0.21
RHMF-O-227E	6.500%	22.07.2022	122.60	123.30	1.39	1.25
RHMF-O-247E	5.750%	10.07.2024	123.50	124.20	1.92	1.82
<i>HRK - Kunske</i>						
RHMF-O-187A	5.250%	10.07.2018	102.70	103.00	0.35	-0.18
RHMF-O-203A	6.750%	05.03.2020	113.35	114.35	0.63	0.21
RHMF-O-217A	2.750%	08.07.2021	105.65	106.65	1.12	0.84
RHMF-O-222A	2.250%	07.02.2022	104.05	104.55	1.24	1.12
RHMF-O-23BA	1.750%	27.11.2023	101.40	101.90	1.50	1.41
RHMF-O-257A	4.500%	09.07.2025	116.15	117.15	2.17	2.02
RHMF-O-26CA	4.250%	14.12.2026	115.20	116.20	2.36	2.24
RHMF-O-28CA	2.875%	07.02.2028	102.70	103.20	2.57	2.51
RHMF-O-32CA	3.250%	07.07.2032	102.25	103.25	3.06	2.97

Kotacije europskih državnih obveznica dospjeća 10 godina

Izdavatelj	Cijena	Prinos
Njemačka	101.09	0.39
Francuska	100.40	0.71
Austrija	99.65	0.54
Italija	101.27	1.91
Španjolska	99.74	1.48
Portugal	119.78	1.80
Češka	89.75	1.46
Grčka	97.11	4.11
Slovenija	104.47	0.75

Eurobonds Rep. Hrvatske

Naziv	Kupon	Dospijeće	Cijena		Prinos	
			Bid	Ask	Bid	Ask
<i>Republika Hrvatska</i>						
CROATIA EUR 2018	5.875%	09.07.2018	103.20	103.40	0.01	-0.34
CROATIA USD 2019	6.750%	05.11.2019	107.45	107.95	2.64	2.38
CROATIA USD 2020	6.625%	14.07.2020	109.00	109.50	2.95	2.76
CROATIA USD 2021	6.375%	24.03.2021	110.05	110.55	3.10	2.95
CROATIA EUR 2022	3.875%	30.05.2022	112.00	112.50	1.09	0.98
CROATIA USD 2023	5.500%	04.04.2023	110.25	110.75	3.36	3.27
CROATIA USD 2024	6.000%	26.01.2024	114.00	114.50	3.43	3.35
CROATIA EUR 2025	3.000%	11.03.2025	107.80	108.30	1.84	1.76
CROATIA EUR 2027	3.000%	20.03.2027	107.20	107.70	2.13	2.08
CROATIA EUR 2030	2.750%	07.01.2030	100.80	101.30	2.67	2.62

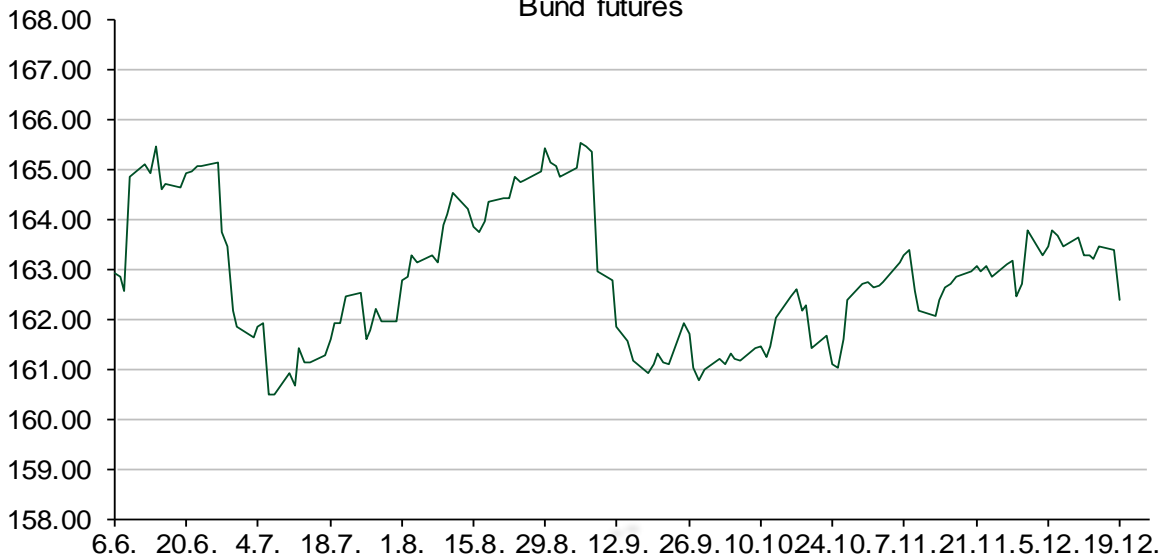
CDS Pregled

Izdavatelj	1 god	3 god	5 god
Hrvatska	14	49	98
Italija	29	82	115
Spain	16	35	53

Hrvatske korporativne obveznice

AGROKOR 2020	9.125%	10.10.2020	22.60	23.60	109.72	106.02
AGROKOR 2019	9.875%	01.05.2019	24.00	25.00	165.14	159.31
ZG. HOLDING 2023 HRK	3.875%	15.07.2023	105.00	107.00	2.89	2.51
HEP USD	5.875%	23.10.2022	111.25	112.25	3.34	3.12

Bund futures



Pregled dioničkog tržišta

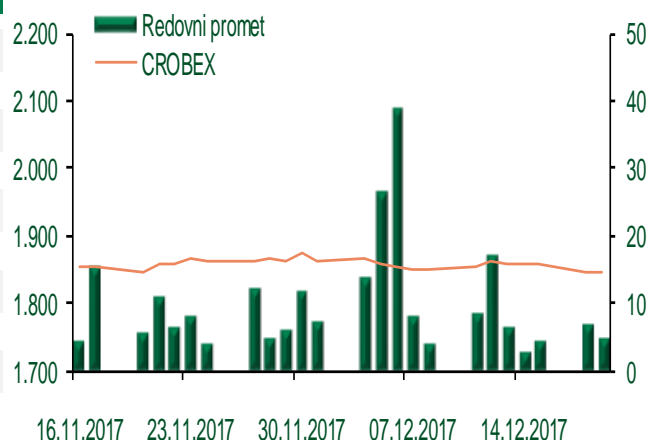
Dnevni pregled trgovanja na ZSE

Podaci za 19.12.2017.

Ukupni promet ('000 HRK)	5.109,96
Redovni promet ('000 HRK)	5.109,96
Prijavljeni promet ('000 HRK)	0,00
OTC promet ('000 HRK)	398.859,54
Vrijednost CROBEX indeksa	1.845,08
Dnevna promjena CROBEX indeksa	0,02%
Promjena CROBEX indeksa u 2017.	-7,51%
Vrijednost CROBEX10 indeksa	1.077,90
Dnevna promjena CROBEX10 indeksa	0,23%
Promjena CROBEX10 indeksa u 2017.	-6,93%

Izvor: Zagrebačka burza

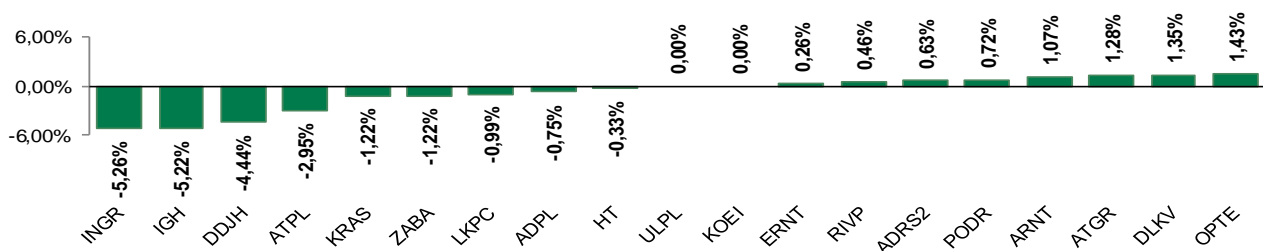
Kretanje vrijednosti CROBEX-a i redovnog prometa



Top 5 najlikvidnijih dionica na Zagrebačkoj burzi

Oznaka	Naziv društva	Zadnja cijena (HRK) na 19.12.2017.	Promjena cijene	Promjena u tekućoj godini	Promet ('000 HRK)	Tržišna kapitalizacija (mil. HRK)
RVP	Valamar Riviera d.d.	43,70	0,46%	25,36%	673,40	5.507,40
ADRS2	Adris Grupa d.d.	428,00	0,63%	-6,94%	441,01	2.903,59
PLAG	Plava Laguna d.d.	6.703,02	0,05%	21,87%	368,68	3.661,98
HT	Hrvatski Telekom d.d.	165,16	-0,33%	-2,27%	353,33	13.524,71
ATPL	Atlantska plovidba d.d.	655,01	-2,95%	131,82%	338,89	914,08

Dnevna promjena sastavnica CROBEX-a



Pregled stanja na burzama u regiji

Indeks	Vrijednost indeksa na 19.12.2017.	Dnevna promjena indeksa	Promjena indeksa u tekućoj godini
BELEX15	750,27	0,51%	4,59%
BELEXline	1.636,83	0,43%	4,29%
SBI TOP	786,71	-0,69%	9,63%
SASX-10	606,44	-0,79%	-12,17%
BIRS	570,73	-0,57%	4,40%
MONEX 20	9.877,65	0,63%	-14,19%
MBI-10	2.498,13	0,00%	17,01%

Izvor: službene stranice burzi regije

Pregled stanja na burzama u svijetu

Indeks	Vrijednost indeksa na 19.12.2017.	Dnevna promjena indeksa	Promjena indeksa u tekućoj godini
FTSE 100	7544,09	+0,09%	5,62%
DAX 30	13215,79	-0,72%	15,11%
CAC 40	5382,91	-0,69%	10,71%
DJIA	24754,75	-0,15%	25,26%
NASDAQ	6963,85	-0,44%	29,36%
S&P 500	2681,47	-0,32%	19,77%
NIKKEI 225	22891,72	+0,10%	19,76%

Izvor: Bloomberg

Kontakti

Riznica i ALM

Prodaja rizničnih proizvoda
treasurysales@pbz.hr

01 4891 301

Riznica
treasury@pbz.hr

- Likvidnost 01 4891 303
- Trgovanje devizama 01 4891 302
- Trgovanje vrijednosnim papirima 01 4891 304
- Trgovanje efektivom 01 4891 305

Proizvodi korporativnog bankarstva

Brokerski poslovi
brokeri@pbz.hr

01 4891 331

Pravne napomene:

Ovu publikaciju izdaje PRIVREDNA BANKA ZAGREB-DIONIČKO DRUŠTVO, Zagreb, Radnička cesta 50 (dalje:PBZ) i namijenjena je klijentima Grupe PBZ. Ova publikacija je načinjena samo sa svrhom informiranja i ne može se niti na koji način smatrati ponudom ili pozivom na kupnju imovine ili prava koje se u njoj spominju. Informativni karakter ove publikacije znači da ona ne može služiti kao zamjena za vlastitu prosudbu i procjenu bilo kojeg čitatelja ili primatelja ove publikacije. Informacije, mišljenja, zaključci, prognoze i projekcije koje se ovdje iznose zasnivaju se na javno dostupnim podacima u čiju se točnost PBZ pouzdaje, ali istu ne može jamčiti. U skladu s navedenim, svi stavovi, mišljenja, zaključci, prognoze i projekcije izneseni u ovoj publikaciji podložni su promjenama podataka kako ih objavljuju korišteni izvori. PBZ dozvoljava daljnje korištenje podataka iz ove publikacije, uz obavezno navođenje ove publikacije kao izvora. Svaka imovina koja se spominje u ovoj publikaciji i čije se kretanje komentira može, s vremena na vrijeme, biti predmet trgovanja, odnosno zauzimanja pozicije od strane PBZ-a.