

# Dnevni izvještaj financijskih tržišta

**21. travanj 2017.**

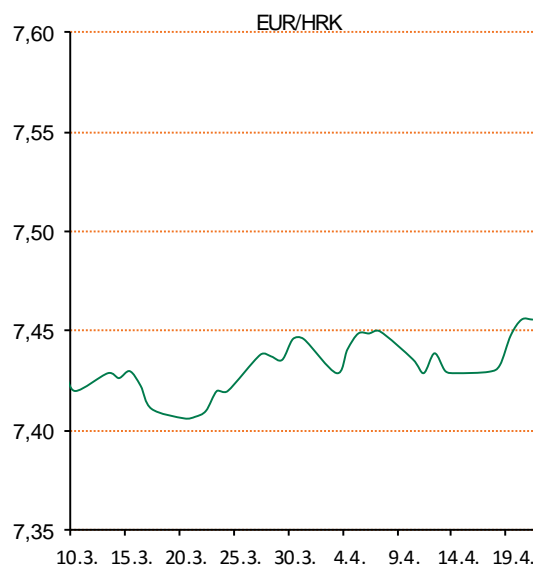
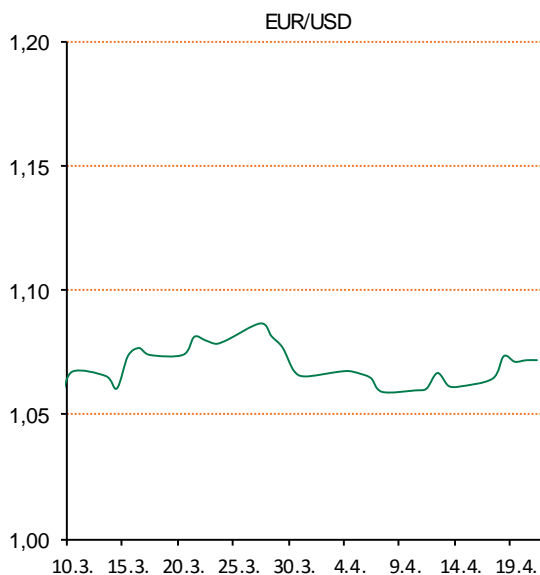
- domaće devizno tržište u znaku deprecijacije kune
- trgovinski dan završen na 7.453
- američki dolar skliznuo je prema glavnim valutama
- euro je ojačao 0.3 posto u odnosu na USD
- funta također ojačala prema USD
- Crobex u minusu, američki i europski dionički indeksi u porastu

# Pregled deviznog tržišta

| Spot rates |         |         | Forward points EUR/HRK |      |     | Interest rate swap EUR |         |         |
|------------|---------|---------|------------------------|------|-----|------------------------|---------|---------|
|            | BID     | ASK     |                        | BID  | ASK |                        | BID     | ASK     |
| EURUSD     | 1,0731  | 1,0732  | O/N                    | -0,6 | 2,5 | 1Y                     | -0,23   | -0,2    |
| EURCHF     | 1,0696  | 1,0699  | T/N                    | -0,2 | 0,8 | 2Y                     | -0,153  | -0,143  |
| EURGBP     | 0,8371  | 0,8374  | 1W                     | -1   | 6   | 3Y                     | -0,0822 | -0,0322 |
| EURJPY     | 117,16  | 117,20  | 2W                     | -2   | 12  | 4Y                     | 0,034   | 0,054   |
| GBPUSD     | 1,2816  | 1,282   | 1M                     | 0    | 30  | 5Y                     | 0,151   | 0,158   |
| USDJPY     | 109,21  | 109,23  | 3M                     | 0    | 113 | 7Y                     | 0,38    | 0,41    |
| GOLD       | 1279,56 | 1280,36 | 6M                     | 0    | 284 | 9Y                     | 0,6053  | 0,6253  |
| BRENT      | 50,19   | 50,21   | 12M                    | 151  | 718 | 10Y                    | 0,714   | 0,724   |

| Cross-rates PBZ |        |        |
|-----------------|--------|--------|
|                 | BID    | ASK    |
| EURHRK          | 7,4300 | 7,4800 |
| USDHRK          | 6,9232 | 6,9705 |
| CHFHRK          | 6,9446 | 6,9933 |
| GBPHRK          | 8,8727 | 8,9356 |
| JPYHRK          | 6,3396 | 6,3844 |
| AUDHRK          | 5,2188 | 5,2550 |
| CADHRK          | 5,1422 | 5,1786 |
| NOKHRK          | 0,8041 | 0,8099 |
| DKKHRK          | 0,9990 | 1,0058 |
| SEKHRK          | 0,7712 | 0,7768 |
| HUFHRK          | 2,3672 | 2,3858 |
| PLNHRK          | 1,7386 | 1,7515 |
| CZKHRK          | 0,2753 | 0,2775 |

Dobro jutro! Četvrtak na domaćem deviznom tržištu u znaku deprecijacije kune u odnosu na euro. Trgovinski dan otvoren je na razini 7,448, a zatvoren na 7.453. Današnje trgovanje očekujemo u intervalu 7.43 – 7.48. Ključni dionički indeksi Zagrebačke burze su trgovanje zaključili padom. CROBEX je umanjen za 0,63 posto na 1.949,77 bodova. CROBEX10 je pao za 0,66 posto na 1.139,96 bodova. Ukupni redovni promet na ZSE - Zagrebačkoj burzi iznosio je 17,2 mio kuna, u odnosu na jučer je pao za 22,3 milijuna kuna. Strano devizno tržište bilo je u znaku američkog dolara. Dolar je u četvrtak na međunarodnim deviznim tržištima skliznuo prema košarici glavnih valuta, dok je euro ojačao unatoč neizvjesnostima u vezi ishoda prvog kruga predsjedničkih izbora ovoga vikenda u Francuskoj te je na putu najvećeg tjednog dobitka u ovoj godini. Dolarov indeks skliznuo je 0,14 posto, na 99,601 bod, no drži se iznad najnižih razina u tri tjedna od 99,465 bodova, na koje je skliznuo u utorak. Euro je ojačao daljnjih 0,3 posto prema dolaru, na 1,0748 dolara, i na putu je prema najvećem tjednom dobitku u ovoj godini. Funta je također ojačala prema dolaru, kojim se trgovalo po 1,2824 dolara, što znači da mu je cijena pala oko 0,4 posto prema funti u odnosu na zatvaranje trgovanja dan ranije. USD je prema japanskoj blago ojačala, na 108,96 jena. Cijene nafte blago su porasle u četvrtak na međunarodnim tržištima, nakon pada dan ranije za 3,5 posto, uslijed naznaka pojedinih zemalja velikih proizvođača da će vjerojatno nakon lipnja biti produljeno razdoblje smanjenja proizvodnje dogovorenog u okviru OPEC-a. Na londonskom tržištu cijena barela u četvrtak je bila na 53,43 dolara dok se na američkom tržištu trgovalo po 50,87



Recept: Juha s tijestom za lasanje Sastojci: 170 g tijesta za lasanje (istrganog), 1 žlica maslinovog ulja, 450 g pečenih purećih prsa (istrvanih na manje komade), sol, svježe mljeveni papar, 1 žličica origana, 2 češnja češnjaka, šaka sjeckanog peršina, 1 litra pilećeg temeljca, 750 ml pasata od rajčice, šaka svježe sjeckanog bosiljka, 250 g ricotta sira, šaka ribanog parmezana, šaka sjeckane mozzarelle Priprema: U lonac stavite vodu, posolite ju i u njoj skuhajte tijesto za lasanje po uputama na pakiranju. Ocijedite ga. U međuvremenu zagrijte maslinovo ulje u srednje velikoj tavi. Dodajte pureća prsa, sol, papar i origano. Dinstajte oko 5 minuta. Dodajte češnjak i peršin te temeljac i rajčicu. Pojačajte vatru i pustite da krčka. Bosiljak, ricotta, parmezan, sol, i papar poniješajte. Kad je juha gotova, stavite ju u zdjelice, na vrh dodajte mješavinu od sira te sjeckanu mozzarellu i bosiljak i peršin po želji.

# Pregled novčanog tržišta

| Opis | Referentne kamatne stope na dan |           |         | 20.04.2017 |  |
|------|---------------------------------|-----------|---------|------------|--|
|      | Libor USD                       | Libor CHF | Euribor | Zibor      |  |
| O/N  | 0.93                            | -0.804    | -       | 0.38       |  |
| 1W   | 0.94611                         | -0.810    | -0.379  | 0.42       |  |
| 2W   |                                 |           | -0.372  | 0.45       |  |
| 1M   | 0.99111                         | -0.778    | -0.372  | 0.51       |  |
| 3M   | 1.15567                         | -0.732    | -0.332  | 0.58       |  |
| 6M   | 1.39072                         | -0.674    | -0.249  | 0.68       |  |
| 1Y   | 1.73567                         | -0.505    | -0.124  | 0.83       |  |

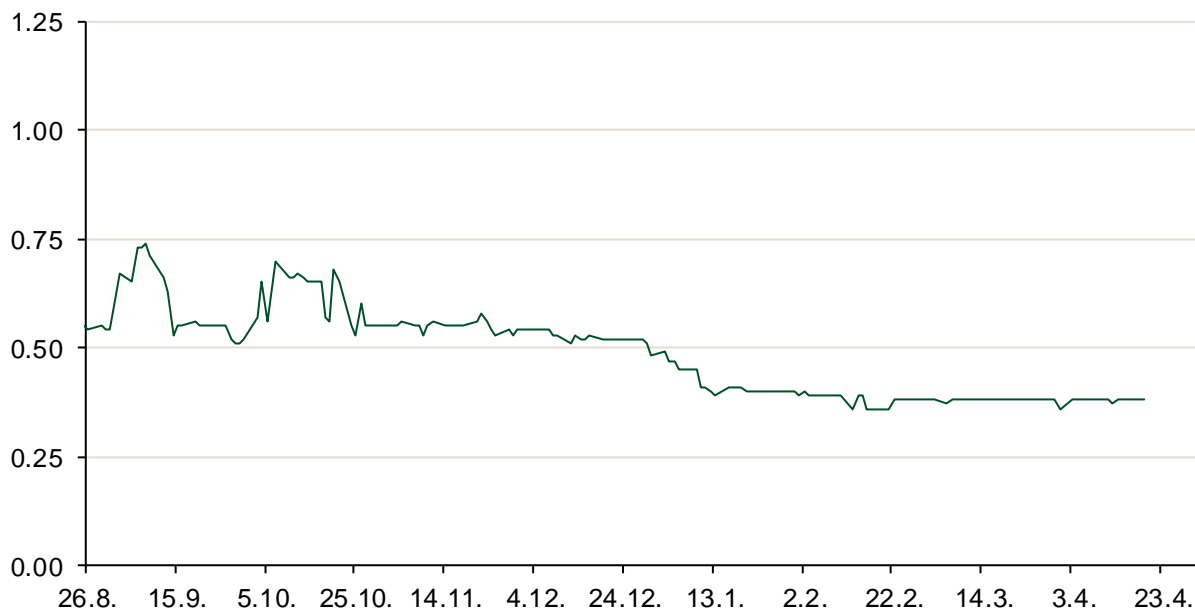
| Vrijednost udjela fondova |  | 19.04.2017   |
|---------------------------|--|--------------|
| Fond                      |  |              |
| PBZ Novčani fond          |  | 143,4777 HRK |
| PBZ Euro novčani          |  | 136,1569 EUR |
| PBZ Dollar                |  | 132,8926 USD |
| PBZ Short term bond       |  | 102,2803 HRK |
| PBZ Bond                  |  | 132,6834 EUR |
| PBZ Conservative 10       |  | 113,5948 EUR |
| PBZ Flexibile 30          |  | 102,9630 EUR |
| PBZ Global                |  | 15,5253 EUR  |
| PBZ Equity                |  | 12,1075 EUR  |

| Trezorski zapisi (Rezultati posljednje aukcije Min. Financija RH) |        |        |              |              |                |
|---|--------|--------|--------------|--------------|----------------|
| Ročnost   | Valuta | Prinos | Izdano (Mio) | Dat. Izdanja | Dat. Dospijeća |
| 364   | HRK    | 0.45   | 558          | 30.03.2017   | 29.03.2018     |
| 91  | HRK    | 0.20   | 50           | 05.01.2017   | 06.04.2017     |
| 182   | HRK    | 0.28   | 50           | 05.01.2017   | 06.07.2017     |
| 364   | EUR/VK | 0.17   | 29           | 27.10.2016   | 26.10.2017     |
| 455   | EUR    | 0.70   | 1500         | 11.08.2016   | 09.11.2017     |

|      | Kamatni sw apovi |         |         |
|------|------------------|---------|---------|
|      | EUR BID          | USD BID | CHF BID |
| 1 Y  | -0.2400          | 1.3520  | -0.7400 |
| 2 Y  | -0.1600          | 1.5270  | -0.6860 |
| 3 Y  | -0.0800          | 1.6730  | -0.6160 |
| 4 Y  | 0.0300           | 1.7900  | -0.5230 |
| 5 Y  | 0.1400           | 1.8890  | -0.4180 |
| 6 Y  | 0.2530           | 1.9710  | -0.3120 |
| 7 Y  | 0.3700           | 2.0420  | -0.2110 |
| 8 Y  | 0.4900           | 2.1020  | -0.1200 |
| 9 Y  | 0.5980           | 2.1550  | -0.0360 |
| 10 Y | 0.7110           | 2.2030  | 0.0350  |

| PBZ Referente kamate |      |      |      |      |      |  |
|----------------------|------|------|------|------|------|--|
| HRK                  | O/N  | 1W   | 1M   | 3M   | 6M   |  |
| Bid                  | 0.00 | 0.00 | 0.00 | 0.02 | 0.10 |  |
| Ask                  | 0.50 | 0.50 | 0.50 | 0.52 | 0.60 |  |
| EUR                  | O/N  | 1W   | 1M   | 3M   | 6M   |  |
| Bid                  | 0.00 | 0.00 | 0.00 | 0.01 | 0.01 |  |
| Ask                  | 0.20 | 0.20 | 0.30 | 0.41 | 0.51 |  |
| USD                  | O/N  | 1W   | 1M   | 3M   | 6M   |  |
| Bid                  | 0.40 | 0.50 | 0.70 | 0.90 | 1.00 |  |
| Ask                  | 1.00 | 1.10 | 1.30 | 1.50 | 1.60 |  |

Zibor na O/N



# Pregled tržišta obveznica

## Obveznice Republike Hrvatske

| Naziv                       | Kupon  | Dospijeće  | Cijena |        | Prinos |      |
|-----------------------------|--------|------------|--------|--------|--------|------|
|                             |        |            | Bid    | Ask    | Bid    | Ask  |
| <i>Euro - Val. klauzula</i> |        |            |        |        |        |      |
| RHMF-O-19BA                 | 5.375% | 29.11.2019 | 110.05 | 110.75 | 1.41   | 1.16 |
| RHMF-O-203E                 | 6.500% | 05.03.2020 | 114.05 | 114.75 | 1.47   | 1.24 |
| RHMF-O-227E                 | 6.500% | 22.07.2022 | 121.20 | 121.90 | 2.20   | 2.07 |
| RHMF-O-247E                 | 5.750% | 10.07.2024 | 119.25 | 119.95 | 2.78   | 2.69 |
| <i>HRK - Kunske</i>         |        |            |        |        |        |      |
| RHMF-O-17BA                 | 6.250% | 25.11.2017 | 103.15 | 103.35 | 0.82   | 0.49 |
| RHMF-O-187A                 | 5.250% | 10.07.2018 | 105.10 | 105.60 | 1.00   | 0.60 |
| RHMF-O-203A                 | 6.750% | 05.03.2020 | 113.95 | 114.95 | 1.73   | 1.40 |
| RHMF-O-217A                 | 2.750% | 08.07.2021 | 102.05 | 103.05 | 2.24   | 1.99 |
| RHMF-O-227A                 | 2.250% | 07.02.2022 | 99.80  | 100.30 | 2.29   | 2.18 |
| RHMF-O-257A                 | 4.500% | 09.07.2025 | 111.50 | 112.50 | 2.91   | 2.77 |
| RHMF-O-26CA                 | 4.250% | 14.12.2026 | 110.00 | 111.00 | 3.04   | 2.92 |
| RHMF-O-28CA                 | 2.875% | 07.02.2028 | 96.25  | 96.75  | 3.29   | 3.23 |

## Kotacije europskih državnih obveznica dospjeća 10 godina

| Izdavatelj | Cijena | Prinos |
|------------|--------|--------|
| Njemačka   | 100.08 | 0.24   |
| Francuska  | 94.34  | 0.87   |
| Austrija   | 102.74 | 0.45   |
| Italija    | 99.63  | 2.25   |
| Španjolska | 98.12  | 1.71   |
| Portugal   | 102.86 | 3.77   |
| Češka      | 92.65  | 1.04   |
| Grčka      | 79.32  | 6.70   |
| Slovenija  | 136.44 | 0.87   |

## Eurobonds Rep. Hrvatske

| Naziv                     | Kupon  | Dospijeće  | Cijena |        | Prinos |        |
|---------------------------|--------|------------|--------|--------|--------|--------|
|                           |        |            | Bid    | Ask    | Bid    | Ask    |
| <i>Republika Hrvatska</i> |        |            |        |        |        |        |
| CROATIA USD 2017          | 6.250% | 27.04.2017 | 100.00 | 100.10 | 6.06   | -11.58 |
| CROATIA EUR 2018          | 5.875% | 09.07.2018 | 106.65 | 106.85 | 0.34   | 0.18   |
| CROATIA USD 2019          | 6.750% | 05.11.2019 | 108.95 | 109.45 | 3.04   | 2.85   |
| CROATIA USD 2020          | 6.625% | 14.07.2020 | 110.10 | 110.60 | 3.29   | 3.14   |
| CROATIA USD 2021          | 6.375% | 24.03.2021 | 110.85 | 111.35 | 3.39   | 3.26   |
| CROATIA EUR 2022          | 3.875% | 30.05.2022 | 108.90 | 109.40 | 2.02   | 1.92   |
| CROATIA USD 2023          | 5.5%   | 04.04.2023 | 108.85 | 109.35 | 3.82   | 3.73   |
| CROATIA USD 2024          | 6.000% | 26.01.2024 | 111.85 | 112.35 | 3.98   | 3.90   |
| CROATIA EUR 2025          | 3.000% | 11.03.2025 | 101.85 | 102.35 | 2.74   | 2.66   |
| CROATIA EUR 2027          | 3.000% | 20.03.2027 | 99.00  | 99.50  | 3.12   | 3.06   |

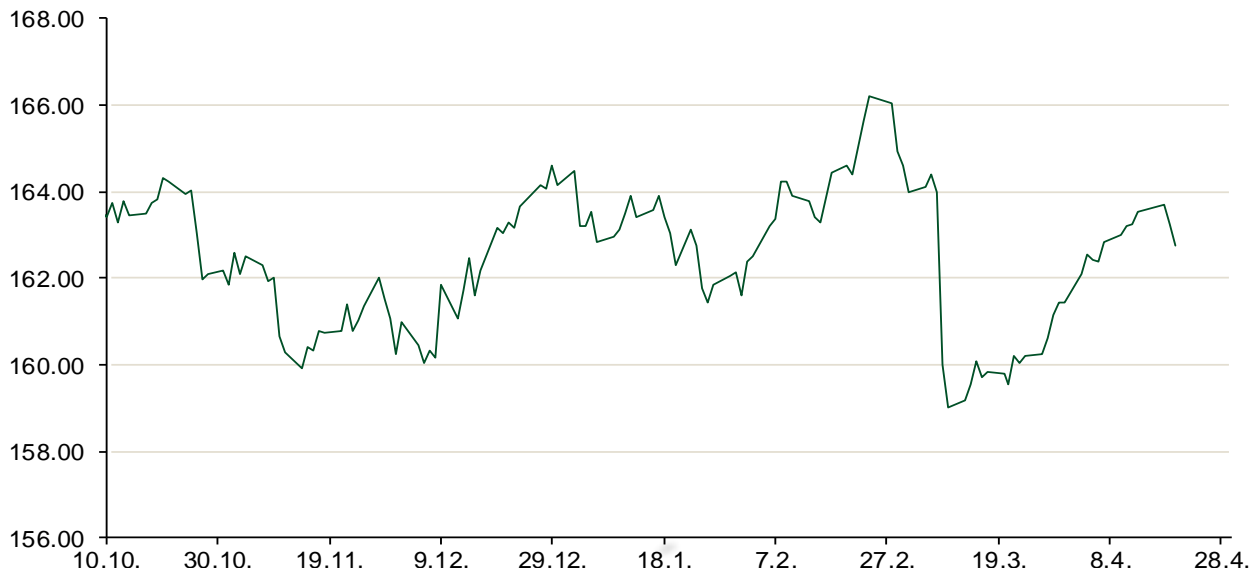
## CDS Pregled

| Izdavatelj | 1 god | 3 god | 5 god |
|------------|-------|-------|-------|
| Hrvatska   | 27    | 107   | 180   |
| Italija    | 84    | 151   | 187   |
| Spain      | 33    | 60    | 81    |

## Hrvatske korporativne obveznice

|                      |        |            |        |        |       |       |
|----------------------|--------|------------|--------|--------|-------|-------|
| AGROKOR 2020         | 9.125% | 10.10.2020 | 36.00  | 37.00  | 58.22 | 56.70 |
| AGROKOR 2019         | 9.875% | 01.05.2019 | 36.00  | 37.00  | 77.51 | 75.37 |
| ZG. HOLDING 2023 HRK | 3.875% | 15.07.2023 | 102.50 | 104.00 | 3.42  | 3.16  |
| HEP USD              | 6.000% | 09.11.2017 | 101.70 | 102.70 | 2.80  | 0.96  |
| HEP USD              | 5.875% | 23.10.2022 | 105.90 | 106.90 | 4.65  | 4.45  |

## Bund futures



# Pregled dioničkog tržišta

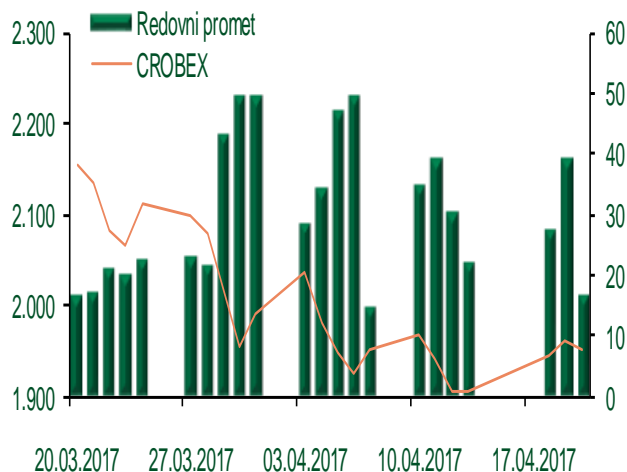
## Dnevni pregled trgovanja na ZSE

Podaci za 20.04.2017.

|                                    |                 |
|------------------------------------|-----------------|
| Ukupni promet ('000 HRK)           | 16.928,40       |
| Redovni promet ('000 HRK)          | 16.928,40       |
| Prijavljeni promet ('000 HRK)      | 0,00            |
| OTC promet ('000 HRK)              | 4.570,32        |
| <b>Vrijednost CROBEX indeksa</b>   | <b>1.949,77</b> |
| Dnevna promjena CROBEX indeksa     | -0,63%          |
| Promjena CROBEX indeksa u 2017.    | -2,26%          |
| <b>Vrijednost CROBEX10 indeksa</b> | <b>1.139,96</b> |
| Dnevna promjena CROBEX10 indeksa   | -0,66%          |
| Promjena CROBEX10 indeksa u 2017.  | -1,57%          |

Izvor: Zagrebačka burza


## Kretanje vrijednosti CROBEX-a i redovnog prometa



## Top 5 najlikvidnijih dionica na Zagrebačkoj burzi

| Oznaka   | Naziv društva         | Zadnja cijena (HRK) na 20.04.2017. | Promjena cijene | Promjena u tekućoj godini | Promet ('000 HRK) | Tržišna kapitalizacija (mil. HRK) |
|----------|-----------------------|------------------------------------|-----------------|---------------------------|-------------------|-----------------------------------|
| LEDO-R-A | Ledo d.d.             | 3.560,00                           | -9,30%          | -66,62%                   | 6.954,81          | 783,81                            |
| JMNC-R-A | Jamnica d.d.          | 55.000,00                          | -8,33%          | -60,71%                   | 1.737,60          | 1.216,93                          |
| HT-R-A   | Hrvatski Telekom d.d. | 174,70                             | -1,02%          | 3,37%                     | 1.719,76          | 14.305,93                         |
| BLJE-R-A | Belje d.d.            | 9,80                               | -10,50%         | -57,80%                   | 1.414,52          | 80,51                             |
| ADRS-P-A | Adris Grupa d.d.      | 464,49                             | 2,09%           | 1,00%                     | 619,78            | 3.151,15                          |

## Dnevna promjena sastavnica CROBEX-a



## Pregled stanja na burzama u regiji

| Indeks    | Vrijednost indeksa na 20.04.2017. | Dnevna promjena indeksa | Promjena indeksa u tekućoj godini |
|-----------|-----------------------------------|-------------------------|-----------------------------------|
| BELEX15   | 732,80                            | 0,74%                   | 2,15%                             |
| BELEXline | 1.583,37                          | 0,52%                   | 0,89%                             |
| SBI TOP   | 774,15                            | -0,66%                  | 7,88%                             |
| SASX-10   | 617,46                            | -0,20%                  | -10,58%                           |
| BIRS      | 575,11                            | -0,22%                  | 5,20%                             |
| MONEX 20  | 11.703,81                         | 0,18%                   | 1,68%                             |
| MBI-10    | 2.238,66                          | 0,00%                   | 4,86%                             |

Izvor: službene stranice burzi regije

## Pregled stanja na burzama u svijetu

| Indeks     | Vrijednost indeksa na 20.04.2017. | Dnevna promjena indeksa | Promjena indeksa u tekućoj godini |
|------------|-----------------------------------|-------------------------|-----------------------------------|
| FTSE 100   | 7118,54                           | +0,06%                  | -0,34%                            |
| DAX 30     | 12027,32                          | +0,09%                  | 4,76%                             |
| CAC 40     | 5003,73                           | +0,27%                  | 2,91%                             |
| DJIA       | 20578,71                          | +0,85%                  | 4,13%                             |
| NASDAQ     | 5916,78                           | +0,92%                  | 9,91%                             |
| S&P 500    | 2355,84                           | +0,76%                  | 5,23%                             |
| NIKKEI 225 | 18620,75                          | +1,03%                  | -2,58%                            |

Izvor: Bloomberg

# Kontakti

## Riznica i ALM

Prodaja rizničnih proizvoda  
[treasurysales@pbz.hr](mailto:treasurysales@pbz.hr)

01 4891 301

Riznica  
[treasury@pbz.hr](mailto:treasury@pbz.hr)

- Likvidnost 01 4891 303
- Trgovanje devizama 01 4891 302
- Trgovanje vrijednosnim papirima 01 4891 304
- Trgovanje efektivom 01 4891 305

## Proizvodi korporativnog bankarstva

Brokerski poslovi  
[brokeri@pbz.hr](mailto:brokeri@pbz.hr)

01 4891 331

### Pravne napomene:

Ovu publikaciju izdaje PRIVREDNA BANKA ZAGREB-DIONIČKO DRUŠTVO, Zagreb, Radnička cesta 50 (dalje:PBZ) i namijenjena je klijentima Grupe PBZ. Ova publikacija je načinjena samo sa svrhom informiranja i ne može se niti na koji način smatrati ponudom ili pozivom na kupnju imovine ili prava koje se u njoj spominju. Informativni karakter ove publikacije znači da ona ne može služiti kao zamjena za vlastitu prosudbu i procjenu bilo kojeg čitatelja ili primatelja ove publikacije. Informacije, mišljenja, zaključci, prognoze i projekcije koje se ovdje iznose zasnivaju se na javno dostupnim podacima u čiju se točnost PBZ pouzdaje, ali istu ne može jamčiti. U skladu s navedenim, svi stavovi, mišljenja, zaključci, prognoze i projekcije izneseni u ovoj publikaciji podložni su promjenama podataka kako ih objavljuju korišteni izvori. PBZ dozvoljava daljnje korištenje podataka iz ove publikacije, uz obavezno navođenje ove publikacije kao izvora. Svaka imovina koja se spominje u ovoj publikaciji i čije se kretanje komentira može, s vremena na vrijeme, biti predmet trgovanja, odnosno zauzimanja pozicije od strane PBZ-a.