

Dnevni izvještaj financijskih tržišta

21. rujan 2017.

- Interval trgovanja u današnjem danu u okviru 7,46-7,50
- Dolar oslabio uoči dvodnevne sjednice FED-a
- Euro ojačao 0,1 posto na 1,2007 dolara
- Cijene nafte porasle na međunarodnim tržištima
- CROBEX u minusu

Pregled deviznog tržišta

	Spot rates	
	BID	ASK
EURUSD	1,1881	1,1883
EURCHF	1,1567	1,1568
EURGBP	0,8804	0,8808
EURJPY	133,90	133,91
GBPUSD	1,3492	1,3496
USDJPY	112,67	112,7
GOLD	1293,20	1294,01
BRENT	58,24	58,26

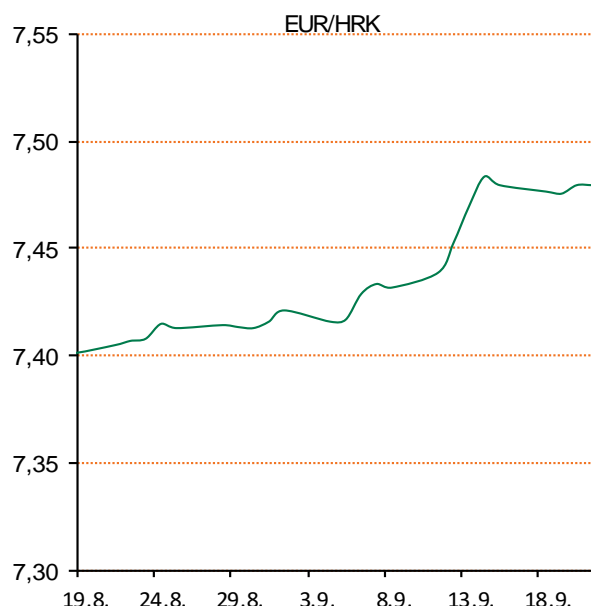
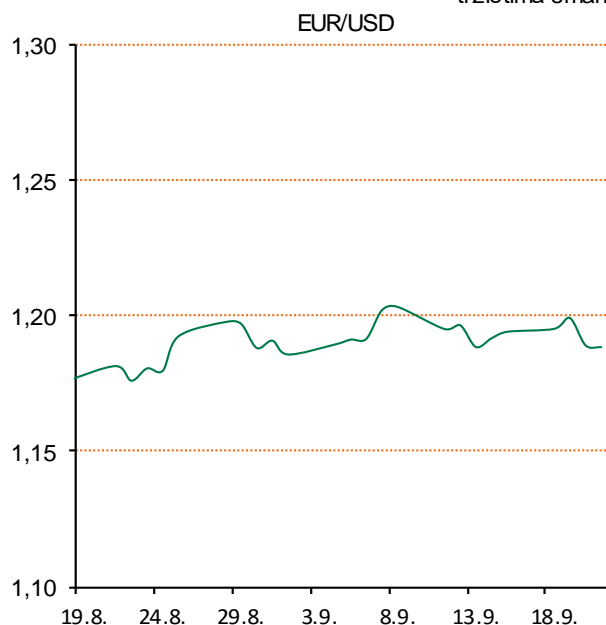
	Forward points EUR/HRK	
	BID	ASK
O/N	0,5	1,7
T/N	1,6	4,4
1W	3	12
2W	5	25
1M	13	60
3M	18	189
6M	56	395
12M	75	796

	Interest rate swap EUR	
	BID	ASK
1Y	-0,2549	-0,2456
2Y	-0,172	-0,166
3Y	-0,0643	-0,0243
4Y	0,0955	0,1015
5Y	0,235	0,243
7Y	0,508	0,528
9Y	0,772	0,782
10Y	0,89	0,896

	Cross-rates PBZ	
	BID	ASK
EURHRK	7,4500	7,5000
USDHRK	6,2695	6,3126
CHFHRK	6,4402	6,4840
GBPHRK	8,4582	8,5189
JPYHRK	5,5634	5,6012
AUDHRK	4,9853	5,0191
CADHRK	5,0753	5,1111
NOKHRK	0,7955	0,8013
DKKHRK	1,0012	1,0080
SEKHRK	0,7817	0,7873
HUFHRK	2,4071	2,4253
PLNHRK	1,7406	1,7529
CZKHRK	0,2855	0,2875

Jučerašnji dan otvorili smo na tržištu kotacijom EURHRK 7,473-7,478. Tijekom dana kuna je blago oslabila prema euru do razine 7,478-7,483, te smo na tim razinama i završili. Interval trgovanja u današnjem danu vidimo u okviru 7,45-7,50. Ključni dionički indeksi Zagrebačke burze dan su zaključili padom. Crobex je umanjen za 0,23 posto, a Crobex10 za 0,27 posto. Ukupni redovni promet na ZSE iznosio je 4,6 milijuna kuna.

Dolar je u srijedu blago oslabio prema košarici najznačajnijih svjetskih valuta na međunarodnim tržištima uoči završetka sjednice američke središnje banke Fed, s koje ulagači čekaju nove smjernice. Na sličnom postotnom gubitku američka je valuta bila prema japanskoj, skliznuvši na 111,45 jena. Euro je također za 0,1 posto ojačao prema dolaru, na 1,2007 dolara. Ulagači nisu skloni prevelikim aktivnostima dok čekaju što će poručiti dužnosnici američkog Feda nakon završetka dvodnevne sjednice, pa je dolar blago oslabio. Tržišta ne očekuju promjene kamatnih stopa u ovom trenutku, ali očekuju poruke u vezi planiranih daljnjih koraka u monetarnoj politici. Analitičari očekuju da bi iz Feda mogli poručiti da će postupno ići u smjeru smanjenja bilance središnje banke, počevši od listopada, te ostaviti otvorenom i mogućnost novog podizanja kamatnih stopa na sjednici sredinom prosinca. Cijena barela nafte na londonskom tržištu porasla je 0,4 posto, na 55,40 dolara, dok je na američkom tržištu barel poskupio 0,75 posto, na 49,85 dolara. Podršku cijenama pružila je vijest da OPEC i neke zemlje koje nisu članice tog kartela razmatraju mogućnost produljenja sporazuma o smanjenju proizvodnje i nakon ožujka iduće godine kako bi se na svjetskim tržištima smanjio višak ponude nafte u odnosu na potražnju.



Kamo za vikend: 23. i 24. rujna 2017. (subota i nedjelja) od 12 do 20 sati održavaju se XII. "Srednjovjekovni dani na Medvednici" na Medvedgradu. To su dani u kojima se na Medvedgradu oživljavaju običaji i duh srednjeg vijeka. Njegove drevne zidine zaposjednu Crna Kraljica i njezina dvorska svita, plemeniti vitezovi i luckaste dvorske lude, a oko same utvrde smjesti se pravi srednjovjekovni sajam! Posjetitelji svake godine mogu uživati u viteškom turniru, a i sami se okušati u viteškim disciplinama, nasmijati se vratolomijama žonglera Trilje IV., slušati srednjovjekovnu glazbu, susresti medvedničke coprnice, pa čak i isprobati prave srednjovjekovne sprave za mučenje! Organiziran je poseban prijevoz minibusevima od Šestinske crkve do Medvedgrada i natrag a s obzirom da je kapacitet minibuseva ograničen svi u dobroj kondiciji pozvani su da dođu pješice.

Pregled novčanog tržišta

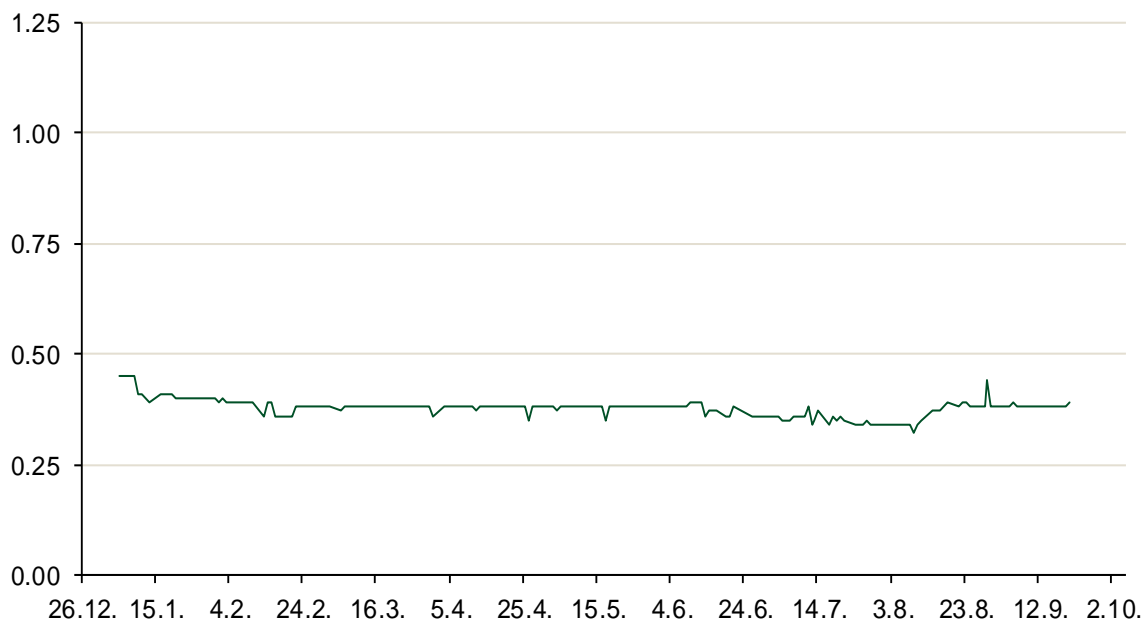
Referentne kamatne stope na dan 20.09.2017					Vrijednost udjela fondova 19.09.2017	
Opis	Libor USD	Libor CHF	Euribor	Zibor	Fond	
O/N	1.17889	-0.771	-	0.39	PBZ Novčani fond	143,4975 HRK
1W	1.19667	-0.782	-0.379	0.42	PBZ Euro novčani	128,7550 EUR
2W			-0.378	0.49	PBZ Dollar	133,4249 USD
1M	1.23722	-0.785	-0.373	0.52	PBZ Short term bond	103,8049 HRK
3M	1.32611	-0.726	-0.329	0.60	PBZ Bond	135,6232 EUR
6M	1.47861	-0.649	-0.271	0.68	PBZ Conservative 10	115,9540 EUR
1Y	1.74428	-0.508	-0.171	0.81	PBZ Flexible 30	103,6579 EUR
					PBZ Global	15,2871 EUR
					PBZ Equity	11,8240 EUR

Trezorski zapisi (Rezultati posljednje aukcije Min. Financijska RH)					
Ročnost	Valuta	Prinos	Izdano (Mio)	Dat. Izdavanja	Dat. Dospijeca
91	HRK	0.20	50	05.01.2017	06.04.2017
182	HRK	0.25	20	24.08.2017	22.02.2018
364	HRK	0.40	402.00	31.08.2017	30.08.2018
364	EUR/VK	0.01	31	31.08.2017	30.08.2018
455	EUR	0.70	1500	11.08.2016	09.11.2017

Kamatni sw apovi			
	EUR BID	USD BID	CHF BID
1 Y	-0.2700	1.5410	-0.6575
2 Y	-0.1838	1.6940	-0.5340
3 Y	-0.0588	1.8010	-0.4417
4 Y	0.0813	1.8850	-0.2990
5 Y	0.2250	1.9580	-0.1880
6 Y	0.3780	2.0260	-0.0860
7 Y	0.5180	2.0880	0.0140
8 Y	0.6370	2.1450	0.1090
9 Y	0.7630	2.1950	0.1970
10 Y	0.8750	2.2400	0.2790

PBZ Referente kamate						
HRK	O/N	1W	1M	3M	6M	
Bid	0.00	0.00	0.00	0.10	0.20	
Ask	0.40	0.40	0.50	0.60	0.70	
EUR	O/N	1W	1M	3M	6M	
Bid	0.00	0.00	0.00	0.01	0.01	
Ask	0.20	0.20	0.30	0.41	0.51	
USD	O/N	1W	1M	3M	6M	
Bid	0.40	0.50	0.70	0.90	1.00	
Ask	1.00	1.10	1.30	1.50	1.60	

Zibor na O/N



Pregled tržišta obveznica

Obveznice Republike Hrvatske

Naziv	Kupon	Dospijeće	Cijena		Prinos	
			Bid	Ask	Bid	Ask
<i>Euro - Val. klauzula</i>						
RHMF-O-19BA	5.375%	29.11.2019	110.65	111.35	0.45	0.15
RHMF-O-203E	6.500%	05.03.2020	114.30	115.00	0.60	0.33
RHMF-O-227E	6.500%	22.07.2022	122.30	123.00	1.67	1.53
RHMF-O-247E	5.750%	10.07.2024	122.40	123.10	2.18	2.08
<i>HRK - Kunske</i>						
RHMF-O-17BA	6.250%	25.11.2017	101.00	101.20	0.21	-0.96
RHMF-O-187A	5.250%	10.07.2018	103.80	104.30	0.43	-0.18
RHMF-O-203A	6.750%	05.03.2020	114.10	115.10	0.91	0.53
RHMF-O-217A	2.750%	08.07.2021	104.65	105.65	1.48	1.22
RHMF-O-227A	2.250%	07.02.2022	102.80	103.30	1.58	1.47
RHMF-O-257A	4.500%	09.07.2025	114.70	115.70	2.42	2.28
RHMF-O-26CA	4.250%	14.12.2026	113.20	114.20	2.63	2.50
RHMF-O-28CA	2.875%	07.02.2028	100.60	101.10	2.81	2.75
RHMF-O-32CA	3.250%	07.07.2032	102.00	103.00	3.08	3.00

Kotacije europskih državnih obveznica dospjeća 10 godina

Izdavatelj	Cijena	Prinos
Njemačka	100.26	0.47
Francuska	102.27	0.76
Austrija	98.51	0.66
Italija	99.09	2.16
Španjolska	98.78	1.58
Portugal	114.28	2.43
Češka	92.62	1.08
Grčka	87.74	5.53
Slovenija	101.80	1.05

Eurobonds Rep. Hrvatske

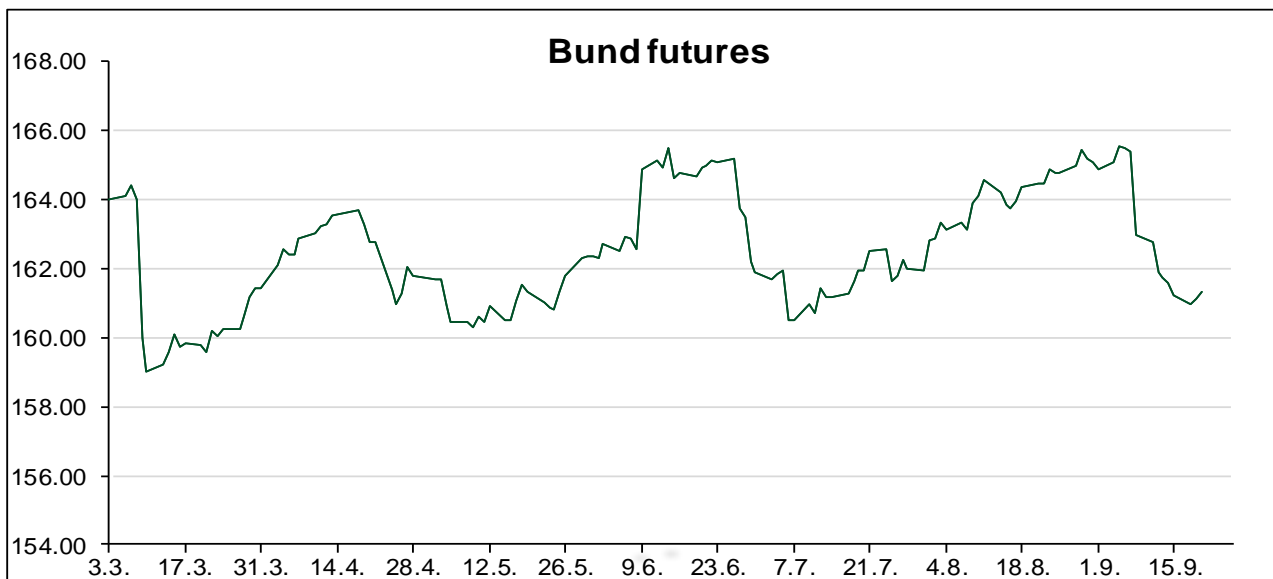
Naziv	Kupon	Dospijeće	Cijena		Prinos	
			Bid	Ask	Bid	Ask
<i>Republika Hrvatska</i>						
CROATIA EUR 2018	5.875%	09.07.2018	104.60	104.80	0.02	-0.22
CROATIA USD 2019	6.750%	05.11.2019	108.70	109.20	2.49	2.26
CROATIA USD 2020	6.625%	14.07.2020	110.50	111.00	2.71	2.53
CROATIA USD 2021	6.375%	24.03.2021	111.50	112.00	2.89	2.75
CROATIA EUR 2022	3.875%	30.05.2022	112.70	113.20	1.08	0.97
CROATIA USD 2023	5.500%	04.04.2023	111.70	112.20	3.17	3.08
CROATIA USD 2024	6.000%	26.01.2024	114.90	115.40	3.37	3.29
CROATIA EUR 2025	3.000%	11.03.2025	107.80	108.30	1.87	1.80
CROATIA EUR 2027	3.000%	20.03.2027	105.60	106.10	2.33	2.28

CDS Pregled

Izdavatelj	1 god	3 god	5 god
Hrvatska	12	49	110
Italija	39	97	139
Spain	17	36	61

Hrvatske korporativne obveznice

AGROKOR 2020	9.125%	10.10.2020	27.00	28.00	86.21	83.60
AGROKOR 2019	9.875%	01.05.2019	27.00	28.00	125.69	121.64
ZG. HOLDING 2023 HRK	3.875%	15.07.2023	102.00	103.50	3.49	3.20
HEP USD	6.000%	09.11.2017	100.40	100.90	2.66	-1.32
HEP USD	5.875%	23.10.2022	109.50	110.50	3.80	3.59



Pregled dioničkog tržišta

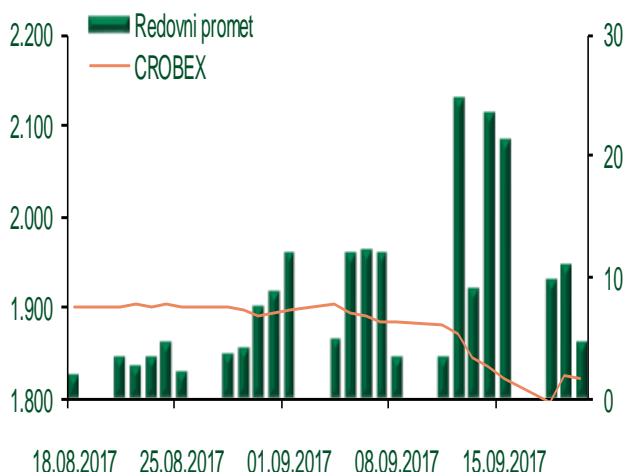
Dnevni pregled trgovanja na ZSE

Podaci za 20.09.2017.

Ukupni promet ('000 HRK)	4.627,24
Redovni promet ('000 HRK)	4.627,24
Prijavljeni promet ('000 HRK)	0,00
OTC promet ('000 HRK)	186.083,84
Vrijednost CROBEX indeksa	1.821,11
Dnevna promjena CROBEX indeksa	-0,23%
Promjena CROBEX indeksa u 2017.	-8,71%
Vrijednost CROBEX10 indeksa	1.082,06
Dnevna promjena CROBEX10 indeksa	-0,27%
Promjena CROBEX10 indeksa u 2017.	-6,57%

Izvor: Zagrebačka burza

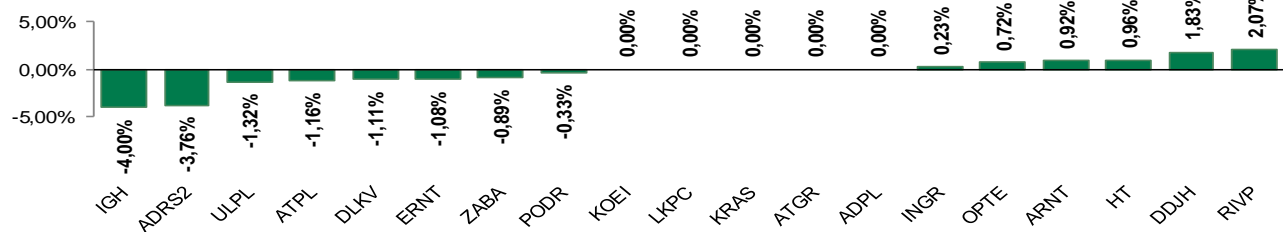
Kretanje vrijednosti CROBEX-a i redovnog prometa



Top 5 najlikvidnijih dionica na Zagrebačkoj burzi

Oznaka	Naziv društva	Zadnja cijena (HRK) na 20.09.2017.	Promjena cijene	Promjena u tekućoj godini	Promet ('000 HRK)	Tržišna kapitalizacija (mil. HRK)
RVP	VALAMAR RIVIERA dioničko društvo za tu	44,80	2,07%	28,51%	1.619,40	5.646,03
HT	Hrvatski Telekom d.d.	178,05	0,96%	5,36%	764,99	14.580,25
DDJH	Đuro Đaković Holding d.d.	29,00	1,83%	-36,96%	740,34	93,87
ARNT	Arenaturist d.d.	479,99	0,92%	2,45%	499,61	2.461,73
HUPZ	HUP Zagreb d.d.	3.100,00	0,00%	10,75%	294,61	1.536,36

Dnevna promjena sastavnica CROBEX-a



Pregled stanja na burzama u regiji

Indeks	Vrijednost indeksa na 20.09.2017.	Dnevna promjena indeksa	Promjena indeksa u tekućoj godini
BELEX15	728,77	-0,01%	1,59%
BELEXline	1.629,35	0,13%	3,82%
SBI TOP	801,22	-0,67%	11,65%
SASX-10	622,82	0,00%	-9,80%
BIRS	554,42	-0,24%	1,42%
MONEX 20	10.736,73	0,29%	-6,72%
MBI-10	2.676,32	0,00%	25,36%

Izvor: službene stranice burzi regije

Pregled stanja na burzama u svijetu

Indeks	Vrijednost indeksa na 20.09.2017.	Dnevna promjena indeksa	Promjena indeksa u tekućoj godini
FTSE 100	7271,95	-0,05%	1,81%
DAX 30	12569,17	+0,06%	9,48%
CAC 40	5241,66	+0,08%	7,80%
DJIA	22412,59	+0,19%	13,41%
NASDAQ	6456,04	-0,08%	19,93%
S&P 500	2508,24	+0,06%	12,03%
NIKKEI 225	20347,48	+0,18%	6,45%

Izvor: Bloomberg

Kontakti

Riznica i ALM

Prodaja rizničnih proizvoda
treasurysales@pbz.hr

01 4891 301

Riznica
treasury@pbz.hr

- Likvidnost 01 4891 303
- Trgovanje devizama 01 4891 302
- Trgovanje vrijednosnim papirima 01 4891 304
- Trgovanje efektivom 01 4891 305

Proizvodi korporativnog bankarstva

Brokerski poslovi
brokeri@pbz.hr

01 4891 331

Pravne napomene:

Ovu publikaciju izdaje PRIVREDNA BANKA ZAGREB-DIONIČKO DRUŠTVO, Zagreb, Radnička cesta 50 (dalje:PBZ) i namijenjena je klijentima Grupe PBZ. Ova publikacija je načinjena samo sa svrhom informiranja i ne može se niti na koji način smatrati ponudom ili pozivom na kupnju imovine ili prava koje se u njoj spominju. Informativni karakter ove publikacije znači da ona ne može služiti kao zamjena za vlastitu prosudbu i procjenu bilo kojeg čitatelja ili primatelja ove publikacije. Informacije, mišljenja, zaključci, prognoze i projekcije koje se ovdje iznose zasnivaju se na javno dostupnim podacima u čiju se točnost PBZ pouzdaje, ali istu ne može jamčiti. U skladu s navedenim, svi stavovi, mišljenja, zaključci, prognoze i projekcije izneseni u ovoj publikaciji podložni su promjenama podataka kako ih objavljuju korišteni izvori. PBZ dozvoljava daljnje korištenje podataka iz ove publikacije, uz obavezno navođenje ove publikacije kao izvora. Svaka imovina koja se spominje u ovoj publikaciji i čije se kretanje komentira može, s vremena na vrijeme, biti predmet trgovanja, odnosno zauzimanja pozicije od strane PBZ-a.