

Dnevni izvještaj financijskih tržišta

21. studeni 2017.

- domaći valutni par uplovio u mirnije trgovanje u jučerašnjem danu kretanje oko 7.563
- očekivani interval trgovanja u današnjem danu unutar 7.53 – 7.58
- jedinstvena europska valuta stabilnija od jutra
- prekid pregovora u Njemačkoj oko sastavljanja vlade
- \$ izgubio na svojoj vrijednosti u prethodnom danu kontra JPY
- od današnjih važnijih podataka za dolar: Existing Home Sales(16 h) i Chicago FED Nat Activity Index(14:30 h)
- Crobex u padu, strani dionički indeksi u porastu

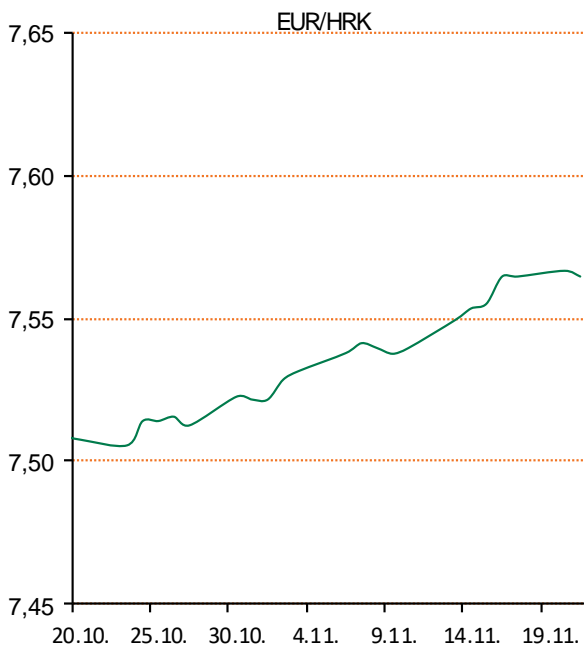
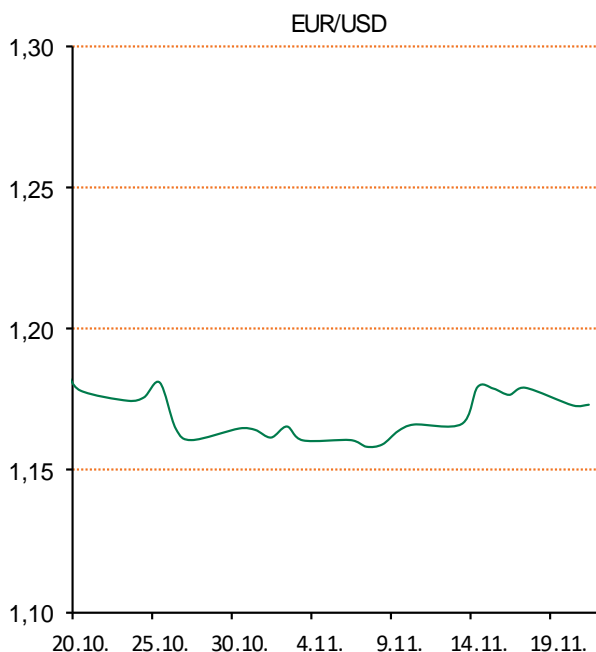
Pregled deviznog tržišta

Spot rates			Forward points EUR/HRK			Interest rate swap EUR		
	BID	ASK		BID	ASK		BID	ASK
EURUSD	1,1733	1,1734	O/N	0,6	1,3	1Y	-0,28	-0,25
EURCHF	1,1654	1,1656	T/N	0,6	1,3	2Y	-0,195	-0,19
EURGBP	0,8859	0,8864	1W	4	10	3Y	-0,0801	-0,0701
EURJPY	131,98	131,99	2W	5	19	4Y	0,0538	0,0638
GBPUSD	1,324	1,3241	1M	12	42	5Y	0,1918	0,2018
USDJPY	112,48	112,51	3M	19	135	7Y	0,46	0,465
GOLD	1280,15	1280,24	6M	38	285	9Y	0,708	0,713
BRENT	61,38	61,40	12M	76	690	10Y	0,7981	0,8481

Cross-rates PBZ		
	BID	ASK
EURHRK	7,5300	7,5800
USDHRK	6,4172	6,4604
CHFHRK	6,4602	6,5042
GBPHRK	8,4950	8,5563
JPYHRK	5,7050	5,7433
AUDHRK	4,8424	4,8749
CADHRK	5,0023	5,0359
NOKHRK	0,7724	0,7777
DKKHRK	1,0118	1,0186
SEKHRK	0,7535	0,7587
HUFHRK	2,4093	2,4261
PLNHRK	1,7793	1,7919
CZKHRK	0,2947	0,2968

Dobro jutro. Jučer jako mirno na domaćem tržištu. Tečaj je stabilan i bez promjena. Trenutna razina EURHRK je 7,563. Ključni dionički indeksi Zagrebačke burze su trgovanje zaključili padom. CROBEX je nakon četiri dana rasta pao za 0,42% na 1.845,27 bodova. CROBEX10 je umanjen za 0,44% na 1.082,45 bodova.

Euro se u ponedjeljak na međunarodnim tržištima stabilizirao nakon prodaja koje su ulagači poduzeli zbog vijesti o prekidu pregovora u Njemačkoj o sastavljanju tročlane koalicijske vlade. Jučer se eurom na londonskom tržištu trgovalo po 1,1802 dolara, što znači da je u plusu blagih 0,1% u usporedbi sa zatvaranjem trgovanja u petak. Jutros je na razini od 1,1744 dolara. Dolar je jučer oslabio prema jenu, za kojim potražnja obično raste kad nastupe neizvjesna vremena, i nakratko skliznuo na najniže razine u mjesec dana. Kasnije se stabilizirao na 112,05 jena, što znači da je plusu blagih 0,1% u usporedbi sa zatvaranjem u petak. Jutros je tečaj USDJPY rastao i trenutno je na razini od 112,50 jena.



Film Coco - Unatoč zapanjujućoj obiteljskoj zabrani glazbe, koja traje već generacijama, Miguel sanja o tome da postane vrstan glazbenik kao njegov idol Ernesto de la Cruz. U očajničkom pokušaju da dokaže svoj talent, Miguel se nađe u fantastičnoj, šarenoj Zemlji mrtvih slijedeći tajanstven lanac događaja. Usput upoznaje šarmantnog prevaranta Hectora i oni zajedno kreću na veličanstveno putovanje otkrivanja prave priče o povijesti Miguelove obitelji.

Pregled novčanog tržišta

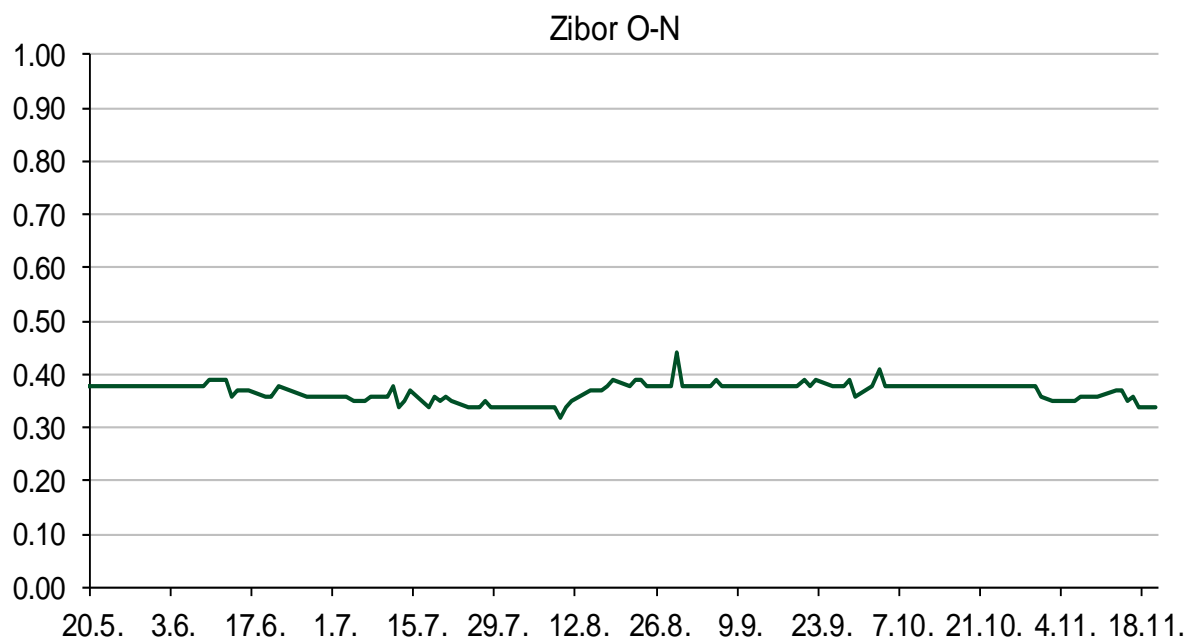
Opis	Referentne kamatne stope na dan			20.11.2017	
	Libor USD	Libor CHF	Euribor	Zibor	
O/N	1.18278	-0.784	-	0.34	
1W	1.20267	-0.791	-0.379	0.40	
2W			-0.376	0.45	
1M	1.28719	-0.787	-0.372	0.50	
3M	1.44067	-0.751	-0.329	0.57	
6M	1.63211	-0.656	-0.274	0.67	
1Y	1.90622	-0.531	-0.187	0.78	

Vrijednost udjela fondova		19.11.2017
Fond		
PBZ Novčani fond		143,5097 HRK
PBZ Euro novčani		128,7570 EUR
PBZ Dollar		133,6278 USD
PBZ Short term bond		104,2697 HRK
PBZ Bond		135,6215 EUR
PBZ Conservative 10		116,2650 EUR
PBZ Flexible 30		104,0058 EUR
PBZ Global		15,5780 EUR
PBZ Equity		11,6196 EUR

Trezorski zapisi (Rezultati posljednje aukcije Min. Financijska RH)					
Ročnost	Valuta	Prinos	Izdano (Mio)	Dat. Izdavanja	Dat. Dospjeća
91	HRK	0.20	50	05.01.2017	06.04.2017
182	HRK	0.25	20	24.08.2017	22.02.2018
364	HRK	0.30	1,400.00	26.10.2017	25.10.2018
364	EUR/VK	0.01	11.1	26.10.2017	25.10.2018
455	EUR	0.10	1500	09.11.2017	07.02.2019

Kamatni swapovi			
	EUR BID	USD BID	CHF BID
1 Y	-0.2835	1.7460	-0.6675
2 Y	-0.1973	1.9270	-0.5550
3 Y	-0.1011	2.0310	-0.4717
4 Y	0.0566	2.0980	-0.3420
5 Y	0.1909	2.1510	-0.2350
6 Y	0.3266	2.1980	-0.1310
7 Y	0.4560	2.2420	-0.0290
8 Y	0.5845	2.2830	0.0650
9 Y	0.7050	2.3200	0.1540
10 Y	0.8010	2.3530	0.2360

PBZ Referentne kamate						
	HRK	O/N	1W	1M	3M	6M
Bid		0.00	0.00	0.00	0.10	0.20
Ask		0.40	0.40	0.50	0.60	0.70
	EUR	O/N	1W	1M	3M	6M
Bid		0.00	0.00	0.00	0.01	0.01
Ask		0.20	0.20	0.30	0.41	0.51
	USD	O/N	1W	1M	3M	6M
Bid		0.40	0.50	0.70	0.90	1.00
Ask		1.00	1.10	1.30	1.50	1.60



Pregled tržišta obveznica

Obveznice Republike Hrvatske

Naziv	Kupon	Dospijeće	Cijena		Prinos		
			Bid	Ask	Bid	Ask	
<i>Euro - Val. klauzula</i>							
RHMF-O-19BA	5.375%	29.11.2019	110.25	110.95	0.27	-0.05	
RHMF-O-203E	6.500%	05.03.2020	113.80	114.50	0.42	0.13	
RHMF-O-227E	6.500%	22.07.2022	122.90	123.60	1.41	1.27	
RHMF-O-247E	5.750%	10.07.2024	123.25	123.95	1.99	1.89	

HRK - Kunske

RHMF-O-187A	5.250%	10.07.2018	103.00	103.40	0.48	-0.14
RHMF-O-203A	6.750%	05.03.2020	113.65	114.65	0.71	0.30
RHMF-O-217A	2.750%	08.07.2021	105.25	106.25	1.26	0.99
RHMF-O-227A	2.250%	07.02.2022	103.20	103.70	1.46	1.34
RHMF-O-257A	4.500%	09.07.2025	115.10	116.10	2.33	2.18
RHMF-O-26CA	4.250%	14.12.2026	114.15	115.15	2.49	2.37
RHMF-O-28CA	2.875%	07.02.2028	101.00	101.50	2.76	2.71
RHMF-O-32CA	3.250%	07.07.2032	101.95	102.95	3.08	3.00

Eurobonds Rep. Hrvatske

Naziv	Kupon	Dospijeće	Cijena		Prinos		
			Bid	Ask	Bid	Ask	
<i>Republika Hrvatska</i>							
CROATIA EUR 2018	5.875%	09.07.2018	103.55	103.75	0.18	-0.12	
CROATIA USD 2019	6.750%	05.11.2019	107.60	108.10	2.72	2.47	
CROATIA USD 2020	6.625%	14.07.2020	109.10	109.60	3.01	2.83	
CROATIA USD 2021	6.375%	24.03.2021	110.05	110.55	3.17	3.02	
CROATIA EUR 2022	3.875%	30.05.2022	111.85	112.35	1.16	1.06	
CROATIA USD 2023	5.500%	04.04.2023	110.10	110.60	3.42	3.32	
CROATIA USD 2024	6.000%	26.01.2024	113.65	114.15	3.52	3.44	
CROATIA EUR 2025	3.000%	11.03.2025	106.80	107.30	1.99	1.92	
CROATIA EUR 2027	3.000%	20.03.2027	105.25	105.75	2.36	2.31	

Hrvatske korporativne obveznice

AGROKOR 2020	9.125%	10.10.2020	24.00	25.00	100.96	97.69
AGROKOR 2019	9.875%	01.05.2019	25.00	26.00	150.55	145.38
ZG. HOLDING 2023 HRK	3.875%	15.07.2023	103.00	105.00	3.28	2.90
HEP USD	5.875%	23.10.2022	111.25	112.25	3.37	3.16

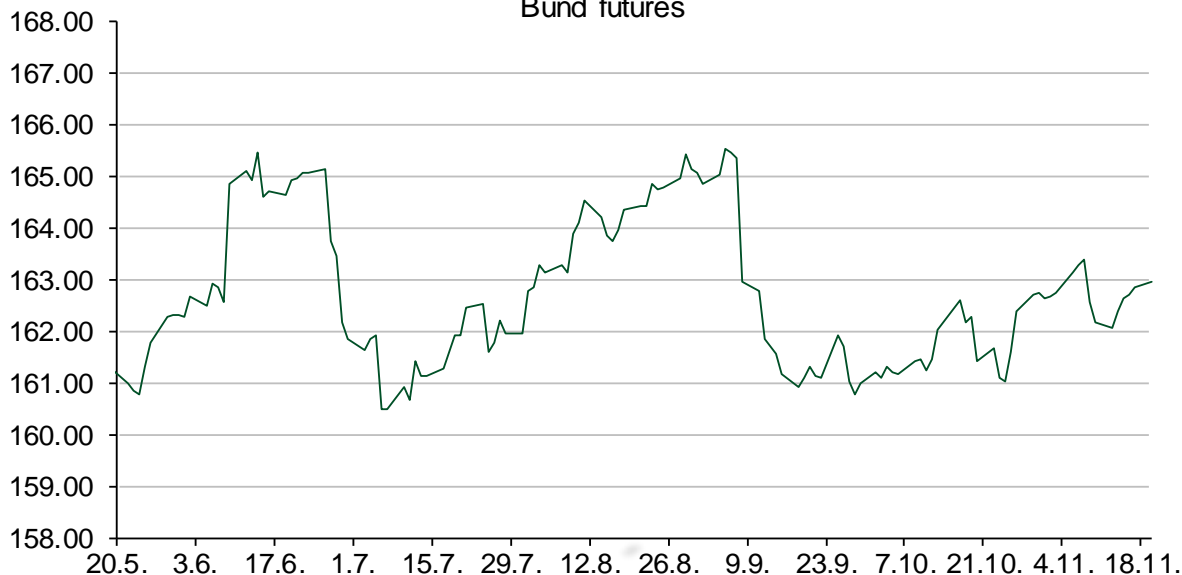
Kotacije europskih državnih obveznica dospjeća 10 godina

Izdavatelj	Cijena	Prinos
Njemačka	101.46	0.35
Francuska	100.80	0.67
Austrija	100.13	0.49
Italija	102.43	1.78
Španjolska	99.55	1.50
Portugal	118.61	1.94
Češka	86.80	1.82
Grčka	89.48	5.31
Slovenija	103.97	0.81

CDS Pregled

Izdavatelj	1 god	3 god	5 god
Hrvatska	22	55	102
Italija	28	87	121
Spain	22	43	62

Bund futures



Pregled dioničkog tržišta

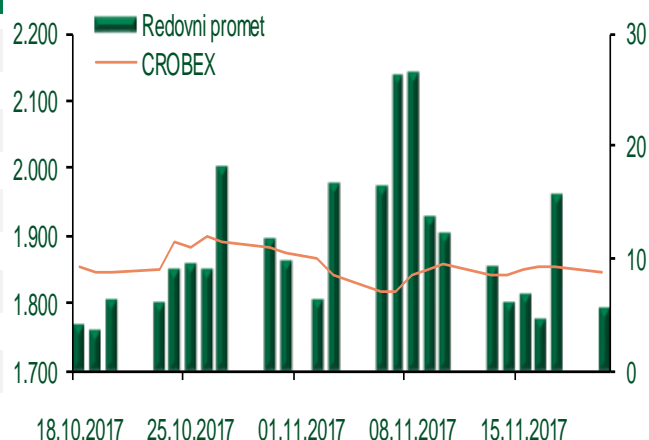
Dnevni pregled trgovanja na ZSE

Podaci za 20.11.2017.

Ukupni promet ('000 HRK)	5.580,96
Redovni promet ('000 HRK)	5.580,96
Prijavljeni promet ('000 HRK)	0,00
OTC promet ('000 HRK)	56.988,89
Vrijednost CROBEX indeksa	1.845,27
Dnevna promjena CROBEX indeksa	-0,42%
Promjena CROBEX indeksa u 2017.	-7,50%
Vrijednost CROBEX10 indeksa	1.082,45
Dnevna promjena CROBEX10 indeksa	-0,44%
Promjena CROBEX10 indeksa u 2017.	-6,54%

Izvor: Zagrebačka burza

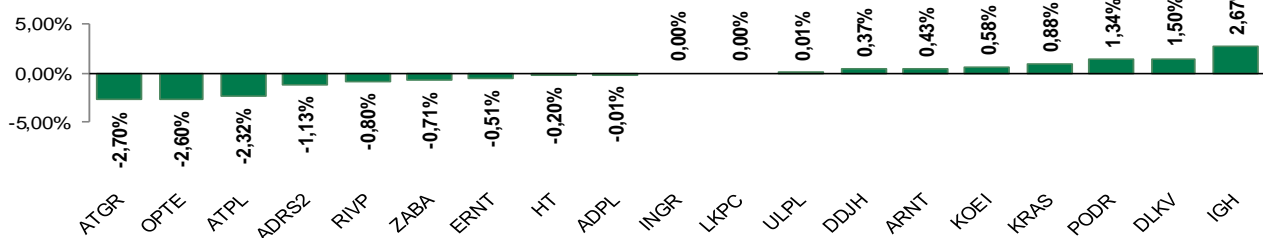
Kretanje vrijednosti CROBEX-a i redovnog prometa



Top 5 najlikvidnijih dionica na Zagrebačkoj burzi

Oznaka	Naziv društva	Zadnja cijena (HRK) na 20.11.2017.	Promjena cijene	Promjena u tekućoj godini	Promet ('000 HRK)	Tržišna kapitalizacija (mil. HRK)
HT	Hrvatski Telekom d.d.	167,06	-0,20%	-1,15%	888,59	13.680,30
JMNC	Jamnica d.d.	11.051,00	0,46%	-92,11%	460,54	244,51
LEDO	Ledo d.d.	840,00	11,55%	-92,12%	449,58	263,69
ARNT	Arena Hospitality Group d.d.	470,00	0,43%	0,32%	366,28	2.410,50
RVP	Valamar Riviera d.d.	43,55	-0,80%	24,93%	306,30	5.488,50

Dnevna promjena sastavnica CROBEX-a



Pregled stanja na burzama u regiji

Indeks	Vrijednost indeksa na 20.11.2017.	Dnevna promjena indeksa	Promjena indeksa u tekućoj godini
BELEX15	733,93	-0,24%	2,31%
BELEXline	1.613,27	0,05%	2,79%
SBI TOP	787,75	-0,54%	9,78%
SASX-10	623,29	0,45%	-9,73%
BIRS	564,28	0,16%	3,22%
MONEX 20	10.305,25	-0,26%	-10,47%
MBI-10	2.550,26	0,00%	19,45%

Izvor: službene stranice burzi regije

Pregled stanja na burzama u svijetu

Indeks	Vrijednost indeksa na 20.11.2017.	Dnevna promjena indeksa	Promjena indeksa u tekućoj godini
FTSE 100	7389,46	+0,12%	3,45%
DAX 30	13058,66	+0,50%	13,74%
CAC 40	5340,45	+0,40%	9,83%
DJIA	23430,33	+0,31%	18,56%
NASDAQ	6790,72	+0,12%	26,15%
S&P 500	2582,14	+0,13%	15,33%
NIKKEI 225	22416,48	+0,70%	17,28%

Izvor: Bloomberg

Kontakti

Riznica i ALM

Prodaja rizničnih proizvoda
treasurysales@pbz.hr

01 4891 301

Riznica
treasury@pbz.hr

- Likvidnost 01 4891 303
- Trgovanje devizama 01 4891 302
- Trgovanje vrijednosnim papirima 01 4891 304
- Trgovanje efektivom 01 4891 305

Proizvodi korporativnog bankarstva

Brokerski poslovi
brokeri@pbz.hr

01 4891 331

Pravne napomene:

Ovu publikaciju izdaje PRIVREDNA BANKA ZAGREB-DIONIČKO DRUŠTVO, Zagreb, Radnička cesta 50 (dalje:PBZ) i namijenjena je klijentima Grupe PBZ. Ova publikacija je načinjena samo sa svrhom informiranja i ne može se niti na koji način smatrati ponudom ili pozivom na kupnju imovine ili prava koje se u njoj spominju. Informativni karakter ove publikacije znači da ona ne može služiti kao zamjena za vlastitu prosudbu i procjenu bilo kojeg čitatelja ili primatelja ove publikacije. Informacije, mišljenja, zaključci, prognoze i projekcije koje se ovdje iznose zasnivaju se na javno dostupnim podacima u čiju se točnost PBZ pouzdaje, ali istu ne može jamčiti. U skladu s navedenim, svi stavovi, mišljenja, zaključci, prognoze i projekcije izneseni u ovoj publikaciji podložni su promjenama podataka kako ih objavljuju korišteni izvori. PBZ dozvoljava daljnje korištenje podataka iz ove publikacije, uz obavezno navođenje ove publikacije kao izvora. Svaka imovina koja se spominje u ovoj publikaciji i čije se kretanje komentira može, s vremena na vrijeme, biti predmet trgovanja, odnosno zauzimanja pozicije od strane PBZ-a.