

Dnevni izvještaj financijskih tržišta

22. svibanj 2017.

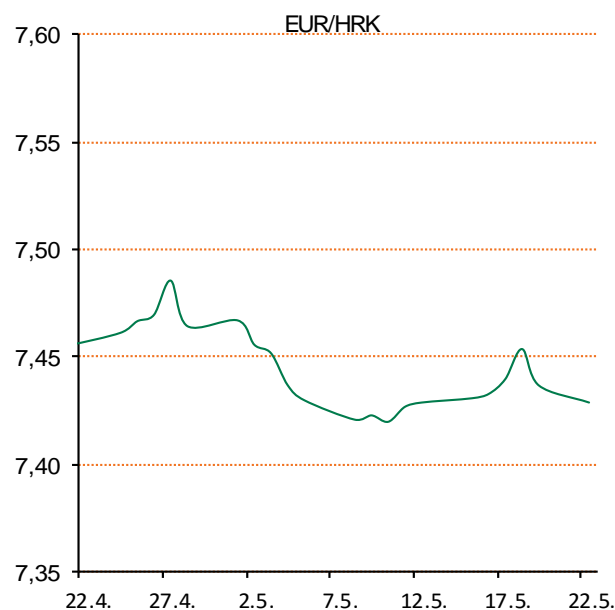
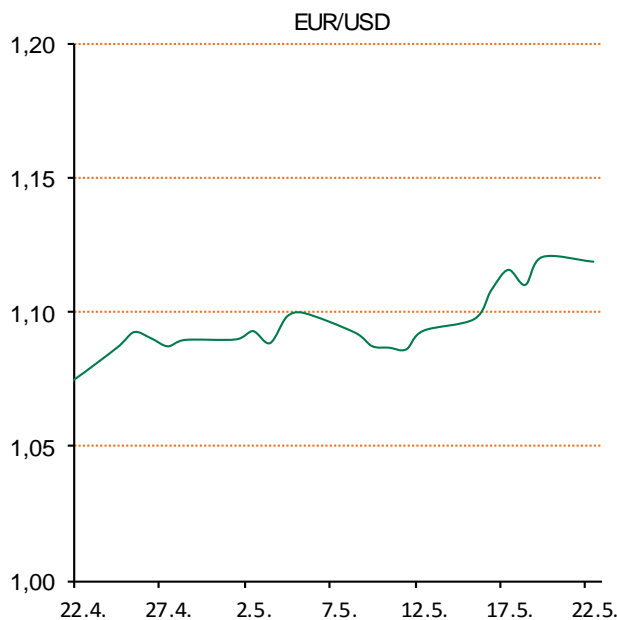
- zbog političkih događanja u Washingtonu poljuljana tržišta
- \$ oslabio naspram košarice valuta
- na domaćem deviznom tržištu EURHRK se srozala do najnižih u danu 7.435
- očekivani interval domaćeg valutnog para u tekućem danu unutar 7.40 – 7.45
- za sutra MINFIN najavio održavanje aukcije TZ
- na ZSE-u je nastavljen trend niske likvidnosti
- svjetski indeksi u porastu, CROBEX izgubio na vrijednosti

Pregled deviznog tržišta

| Spot rates | | | Forward points EUR/HRK | | | Interest rate swap EUR | | |
|------------|---------|---------|------------------------|------|-----|------------------------|---------|---------|
| | BID | ASK | | BID | ASK | | BID | ASK |
| EURUSD | 1,1190 | 1,1194 | O/N | -0,2 | 0,7 | 1Y | -0,2333 | -0,2233 |
| EURCHF | 1,0910 | 1,0912 | T/N | -0,2 | 0,7 | 2Y | -0,146 | -0,14 |
| EURGBP | 0,8609 | 0,8613 | 1W | -1 | 5 | 3Y | -0,059 | -0,019 |
| EURJPY | 124,55 | 124,58 | 2W | -3 | 12 | 4Y | 0,0707 | 0,0807 |
| GBPUSD | 1,2996 | 1,2997 | 1M | 0 | 32 | 5Y | 0,185 | 0,205 |
| USDJPY | 111,3 | 111,31 | 3M | 0 | 124 | 7Y | 0,4375 | 0,4575 |
| GOLD | 1255,29 | 1255,41 | 6M | 0 | 285 | 9Y | 0,6865 | 0,6945 |
| BRENT | 52,42 | 52,44 | 12M | 150 | 717 | 10Y | 0,7925 | 0,8125 |

| Cross-rates PBZ | | |
|-----------------|--------|--------|
| | BID | ASK |
| EURHRK | 7,4000 | 7,4500 |
| USDHRK | 6,6107 | 6,6577 |
| CHFHRK | 6,7815 | 6,8286 |
| GBPHRK | 8,5917 | 8,6537 |
| JPYHRK | 5,9400 | 5,9815 |
| AUDHRK | 4,9307 | 4,9650 |
| CADHRK | 4,8909 | 4,9276 |
| NOKHRK | 0,7890 | 0,7947 |
| DKKHRK | 0,9942 | 1,0010 |
| SEKHRK | 0,7582 | 0,7634 |
| HUFHRK | 2,3962 | 2,4163 |
| PLNHRK | 1,7619 | 1,7751 |
| CZKHRK | 0,2792 | 0,2814 |

U tjednu koji je prethodio na inozemnim valutnim tržištima američka valuta oštro je izgubila na svojoj vrijednosti naspram košarice valuta i to uslijed političkih događanja u Washingtonu. Konkretno vrijednost spomenute valute dotaknula je svoj "low" u više od šest mjeseci. U brojkama je jedinstvena europska valuta kontra dolara skočila tjedan ranije za 2,5% - kretanje oko 1.1205. Američki dolar oslabio je u odnosu na JPY za 1,8% - trgovanje oko 111.25. Svjetske burze obilježile su pad dionica, jer su ulagače zabrinule neizvjesnosti u Washingtonu nakon niza skandala predsjednika D. Trumpa. Na Wall Streetu je proteklom tjednu Dow Jones oslabio za 0,4% na 20.804 boda. I na većini europskih burzi cijene dionica su zaronile. Frankfurtски index DAX pao je za 1% na 12.638 bodova, pariški CAC za 1,5% - 5.324 boda. S druge strane londonski FTSE ojačao je za 0,5% - 7.470 bodova. U prošlom tjednu na ZSE-u je nasavljen trend niske likvidnosti, s redovitim prometom dionicama, koji se u prosjeku kretao oko 7 milijuna kuna. Crobexi su potonuli i drugi tjedan u nizu i dotaknuli nove najniže razine od lanjskog rujna. Index Crobex spustio se za 1,27% na 1.861 bod. Na domaćem terenu trgovanje u petak otvorili smo s razinom 7.45, nakon čega se tečaj srozao uslijed značajnije ponude do najnižih u danu 7.435. Očekivani interval trgovanja za domaći valutni par u tekućem danu vidimo unutar 7.40 - 7.45. Od ostalih događanja u ovom tjednu - MINFIN je prošli tjedan uputio poziv za sudjelovanje na aukciji TZ, koja se održava sutra. Planirani iznos izdanja je 350 mio HRK.



Noviteti u svijetu tehnologije: Kineska regulatorna agencija TENAA otkrila je kako Asus priprema mobitel s dvije pozadinske kamere. Riječ je o modelu kodnog naziva ASUS_X015D koji će sudeći po ugrađenom hardveru biti dio ponude iz srednjeg segmenta. Naime, ASUS_X015D ima 5,5-inčni HD zaslon (1.280 x 720 točaka), osmojezgreni SoC brzine 1,5 GHz te ovisno o modelu 3 GB ili 4 GB RAM-a. Također o odabranom modelu ovisit će i podatkovni prostor (interna memorija) koji će iznositi 32 GB, odnosno 64 GB. Neovisno o modelu baterija je kapaciteta 4.850 mAh. Sa stražnje strane uređaja nalazit će se dvije kamere od 13 MP. Prednja kamera koja će češće koristiti za snimanje selfija nego za video pozive imat će rezoluciju od 5 MP. Iako je prema specifikacijama vidljivo kako će ASUS_X015D biti jedan od jeftinijih modela na tržištu, Asus je dodao i skener otiska prsta. Nadalje dimenzije uređaja su 154,5 x 76,6 x 8,85 milimetara, a težina 175 grama.

Pregled novčanog tržišta

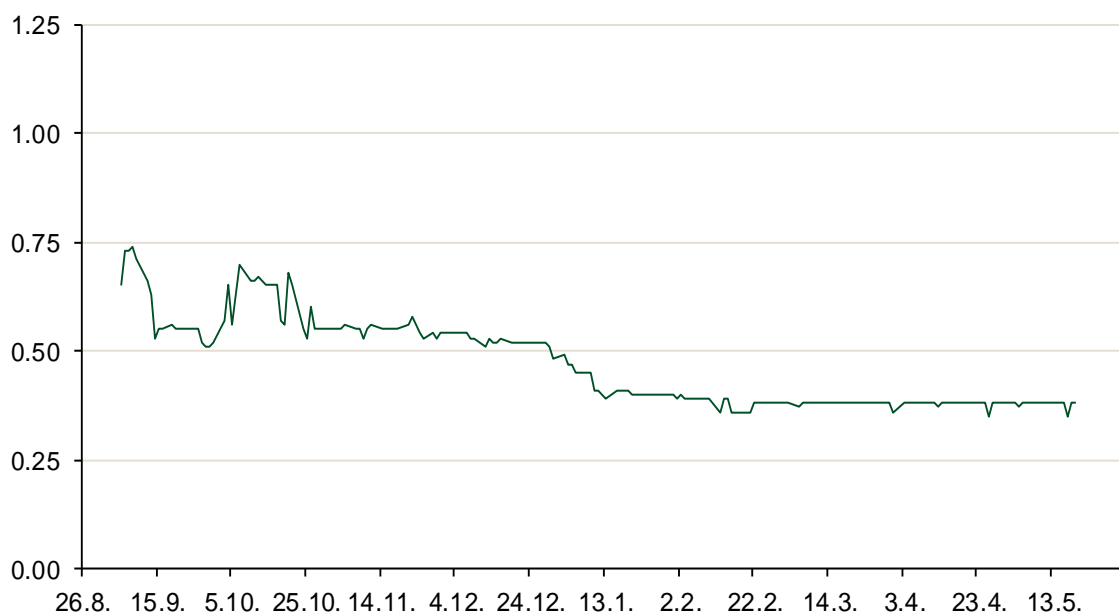
| Referentne kamatne stope na dan | | | | | 21.05.2017 | | Vrijednost udjela fondova | | 18.05.2017 |
|---------------------------------|-----------|-----------|---------|-------|---------------------|--|---------------------------|--|------------|
| Opis | Libor USD | Libor CHF | Euribor | Zibor | Fond | | | | |
| O/N | 0.92889 | -0.791 | - | 0.38 | PBZ Novčani fond | | 143,4796 HRK | | |
| 1W | 0.9475 | -0.799 | -0.379 | 0.43 | PBZ Euro novčani | | 136,0450 EUR | | |
| 2W | | | -0.374 | 0.45 | PBZ Dollar | | 132,9858 USD | | |
| 1M | 1.01711 | -0.785 | -0.374 | 0.51 | PBZ Short term bond | | 102,4844 HRK | | |
| 3M | 1.18644 | -0.729 | -0.331 | 0.58 | PBZ Bond | | 132,6266 EUR | | |
| 6M | 1.41517 | -0.663 | -0.251 | 0.68 | PBZ Conservative 10 | | 113,8393 EUR | | |
| 1Y | 1.72289 | -0.492 | -0.129 | 0.84 | PBZ Flexible 30 | | 103,4325 EUR | | |
| | | | | | PBZ Global | | 15,3614 EUR | | |
| | | | | | PBZ Equity | | 11,8427 EUR | | |

| Trezorski zapisi (Rezultati posljednje aukcije Min. Financija RH) | | | | | |
|---|--------|--------|--------------|----------------|---------------|
| Ročnost | Valuta | Prinos | Izdano (Mio) | Dat. Izdavanja | Dat. Dospjeća |
| 364 | HRK | 0.45 | 876 | 27.04.2017 | 26.04.2018 |
| 91 | HRK | 0.20 | 50 | 05.01.2017 | 06.04.2017 |
| 182 | HRK | 0.28 | 50 | 05.01.2017 | 06.07.2017 |
| 364 | EUR/VK | 0.17 | 29 | 27.10.2016 | 26.10.2017 |
| 455 | EUR | 0.70 | 1500 | 11.08.2016 | 09.11.2017 |

| Kamatni sw apovi | | | |
|------------------|---------|---------|---------|
| | EUR BID | USD BID | CHF BID |
| 1 Y | -0.2500 | 1.3600 | -0.7075 |
| 2 Y | -0.1500 | 1.5250 | -0.6675 |
| 3 Y | -0.0430 | 1.6630 | -0.5703 |
| 4 Y | 0.0600 | 1.7750 | -0.4667 |
| 5 Y | 0.1800 | 1.8690 | -0.3567 |
| 6 Y | 0.3125 | 1.9490 | -0.2492 |
| 7 Y | 0.4300 | 2.0210 | -0.1467 |
| 8 Y | 0.5635 | 2.0840 | -0.0495 |
| 9 Y | 0.6830 | 2.1390 | 0.0380 |
| 10 Y | 0.7945 | 2.1880 | 0.1158 |

| PBZ Referente kamate | | | | | | |
|----------------------|------|------|------|------|------|--|
| HRK | O/N | 1W | 1M | 3M | 6M | |
| Bid | 0.00 | 0.00 | 0.00 | 0.02 | 0.10 | |
| Ask | 0.50 | 0.50 | 0.50 | 0.52 | 0.60 | |
| EUR | O/N | 1W | 1M | 3M | 6M | |
| Bid | 0.00 | 0.00 | 0.00 | 0.01 | 0.01 | |
| Ask | 0.20 | 0.20 | 0.30 | 0.41 | 0.51 | |
| USD | O/N | 1W | 1M | 3M | 6M | |
| Bid | 0.40 | 0.50 | 0.70 | 0.90 | 1.00 | |
| Ask | 1.00 | 1.10 | 1.30 | 1.50 | 1.60 | |

Zibor na O/N



Pregled tržišta obveznica

Obveznice Republike Hrvatske

| Naziv | Kupon | Dospijeće | Cijena | | Prinos | |
|-----------------------------|--------|------------|--------|--------|--------|-------|
| | | | Bid | Ask | Bid | Ask |
| <i>Euro - Val. klauzula</i> | | | | | | |
| RHMF-O-19BA | 5.375% | 29.11.2019 | 109.55 | 110.25 | 1.49 | 1.22 |
| RHMF-O-203E | 6.500% | 05.03.2020 | 114.50 | 115.20 | 1.19 | 0.95 |
| RHMF-O-227E | 6.500% | 22.07.2022 | 122.00 | 122.70 | 1.99 | 1.87 |
| RHMF-O-247E | 5.750% | 10.07.2024 | 120.00 | 120.70 | 2.65 | 2.56 |
| <i>HRK - Kunske</i> | | | | | | |
| RHMF-O-17BA | 6.250% | 25.11.2017 | 103.00 | 103.20 | 0.27 | -0.11 |
| RHMF-O-187A | 5.250% | 10.07.2018 | 105.20 | 105.70 | 0.62 | 0.20 |
| RHMF-O-203A | 6.750% | 05.03.2020 | 113.90 | 114.90 | 1.62 | 1.28 |
| RHMF-O-217A | 2.750% | 08.07.2021 | 102.10 | 103.10 | 2.21 | 1.96 |
| RHMF-O-227A | 2.250% | 07.02.2022 | 99.70 | 100.20 | 2.32 | 2.20 |
| RHMF-O-257A | 4.500% | 09.07.2025 | 111.40 | 112.40 | 2.91 | 2.77 |
| RHMF-O-26CA | 4.250% | 14.12.2026 | 109.95 | 110.95 | 3.04 | 2.92 |
| RHMF-O-28CA | 2.875% | 07.02.2028 | 96.60 | 97.10 | 3.25 | 3.20 |

Kotacije europskih državnih obveznica dospjeća 10 godina

| Izdavatelj | Cijena | Prinos |
|------------|--------|--------|
| Njemačka | 98.95 | 0.36 |
| Francuska | 101.87 | 0.80 |
| Austrija | 98.65 | 0.64 |
| Italija | 100.80 | 2.12 |
| Španjolska | 99.21 | 1.59 |
| Portugal | 107.78 | 3.19 |
| Češka | 94.05 | 0.89 |
| Grčka | 85.58 | 5.76 |
| Slovenija | 135.39 | 0.94 |

Eurobonds Rep. Hrvatske

| Naziv | Kupon | Dospijeće | Cijena | | Prinos | |
|---------------------------|--------|------------|--------|--------|--------|------|
| | | | Bid | Ask | Bid | Ask |
| <i>Republika Hrvatska</i> | | | | | | |
| CROATIA EUR 2018 | 5.875% | 09.07.2018 | 106.20 | 106.40 | 0.35 | 0.18 |
| CROATIA USD 2019 | 6.750% | 05.11.2019 | 108.80 | 109.30 | 2.99 | 2.79 |
| CROATIA USD 2020 | 6.625% | 14.07.2020 | 109.85 | 110.35 | 3.30 | 3.14 |
| CROATIA USD 2021 | 6.375% | 24.03.2021 | 110.00 | 110.50 | 3.56 | 3.43 |
| CROATIA EUR 2022 | 3.875% | 30.05.2022 | 109.00 | 109.50 | 1.97 | 1.87 |
| CROATIA USD 2023 | 5.5% | 04.04.2023 | 107.55 | 108.05 | 4.04 | 3.95 |
| CROATIA USD 2024 | 6.000% | 26.01.2024 | 110.50 | 111.00 | 4.18 | 4.10 |
| CROATIA EUR 2025 | 3.000% | 11.03.2025 | 102.00 | 102.50 | 2.71 | 2.64 |
| CROATIA EUR 2027 | 3.000% | 20.03.2027 | 99.00 | 99.50 | 3.12 | 3.06 |

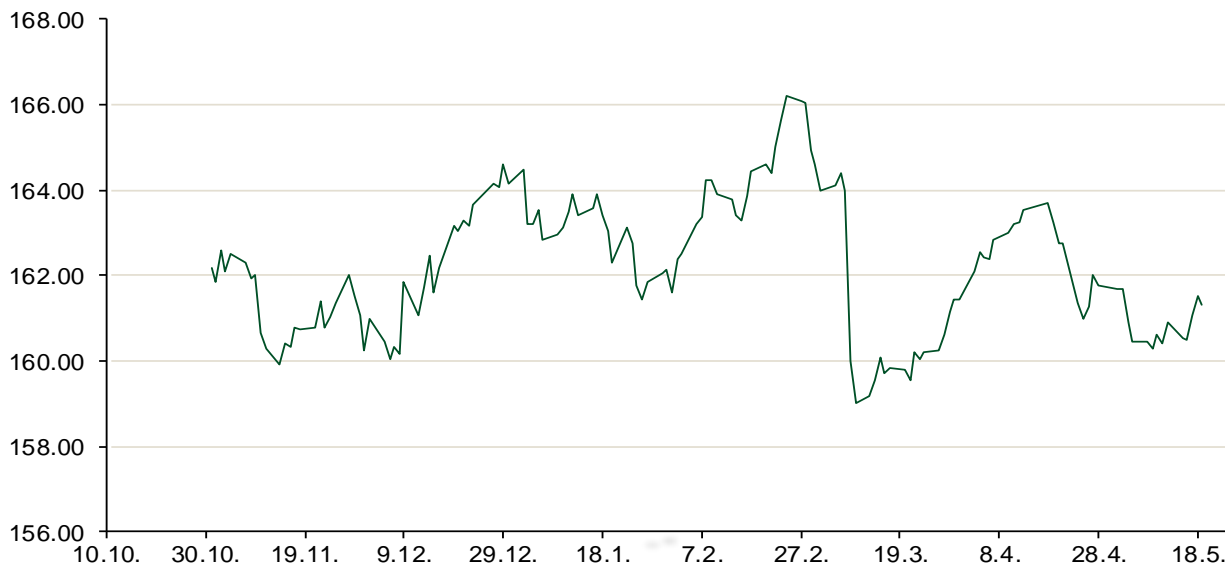
CDS Pregled

| Izdavatelj | 1 god | 3 god | 5 god |
|------------|-------|-------|-------|
| Hrvatska | 25 | 95 | 165 |
| Italija | 64 | 130 | 161 |
| Spain | 20 | 49 | 72 |

Hrvatske korporativne obveznice

| | | | | | | |
|----------------------|--------|------------|--------|--------|-------|-------|
| AGROKOR 2020 | 9.125% | 10.10.2020 | 35.00 | 36.00 | 61.19 | 59.57 |
| AGROKOR 2019 | 9.875% | 01.05.2019 | 35.00 | 36.00 | 82.43 | 80.12 |
| ZG. HOLDING 2023 HRK | 3.875% | 15.07.2023 | 102.20 | 103.70 | 3.47 | 3.20 |
| HEP USD | 6.000% | 09.11.2017 | 101.00 | 102.00 | 3.78 | 1.61 |
| HEP USD | 5.875% | 23.10.2022 | 107.00 | 108.00 | 4.41 | 4.21 |

Bund futures



Pregled dioničkog tržišta

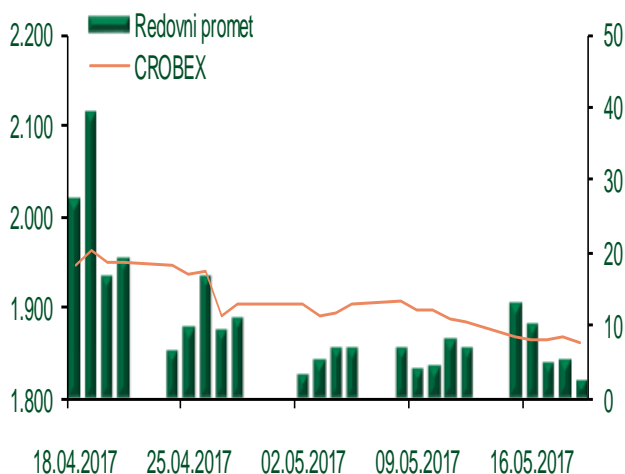
Dnevni pregled trgovanja na ZSE

Podaci za 19.05.2017.

| | |
|------------------------------------|-----------------|
| Ukupni promet ('000 HRK) | 12.949,33 |
| Redovni promet ('000 HRK) | 2.280,33 |
| Prijavljeni promet ('000 HRK) | 10.669,00 |
| OTC promet ('000 HRK) | 42.467,38 |
| Vrijednost CROBEX indeksa | 1.861,19 |
| Dnevna promjena CROBEX indeksa | -0,32% |
| Promjena CROBEX indeksa u 2017. | -6,70% |
| Vrijednost CROBEX10 indeksa | 1.102,76 |
| Dnevna promjena CROBEX10 indeksa | -0,16% |
| Promjena CROBEX10 indeksa u 2017. | -4,79% |

Izvor: Zagrebačka burza

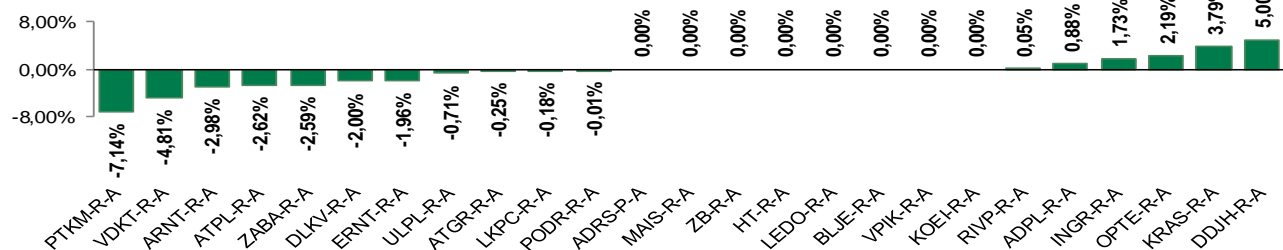
Kretanje vrijednosti CROBEX-a i redovnog prometa



Top 5 najlikvidnijih dionica na Zagrebačkoj burzi

| Oznaka | Naziv društva | Zadnja cijena (HRK) na 19.05.2017. | Promjena cijene | Promjena u tekućoj godini | Promet ('000 HRK) | Tržišna kapitalizacija (mil. HRK) |
|----------|--|------------------------------------|-----------------|---------------------------|-------------------|-----------------------------------|
| HT-R-A | Hrvatski Telekom d.d. | 168,00 | 0,00% | -0,59% | 623,35 | 13.757,27 |
| RVP-R-A | VALAMAR RIVIERA dioničko društvo za tu | 40,22 | 0,05% | 15,38% | 355,41 | 5.068,83 |
| ADPL-R-A | AD Plastik d.d. | 171,50 | 0,88% | 24,28% | 332,42 | 720,23 |
| ERNT-R-A | Ericsson Nikola Tesla d.d. | 1.297,05 | -1,96% | 11,43% | 279,62 | 1.727,22 |
| KRAS-R-A | Kraš d.d. | 520,00 | 3,79% | -3,70% | 163,17 | 714,28 |

Dnevna promjena sastavnica CROBEX-a



Pregled stanja na burzama u regiji

| Indeks | Vrijednost indeksa na 19.05.2017. | Dnevna promjena indeksa | Promjena indeksa u tekućoj godini |
|-----------|-----------------------------------|-------------------------|-----------------------------------|
| BELEX15 | 738,95 | 1,04% | 3,01% |
| BELEXline | 1.590,60 | 0,74% | 1,35% |
| SBI TOP | 784,68 | 0,97% | 9,35% |
| SASX-10 | 611,02 | -1,54% | -11,51% |
| BIRS | 586,48 | -0,31% | 7,28% |
| MONEX 20 | 10.907,42 | 1,07% | -5,24% |
| MBI-10 | 2.273,34 | 0,00% | 6,48% |

Izvor: službene stranice burzi regije

Pregled stanja na burzama u svijetu

| Indeks | Vrijednost indeksa na 19.05.2017. | Dnevna promjena indeksa | Promjena indeksa u tekućoj godini |
|------------|-----------------------------------|-------------------------|-----------------------------------|
| FTSE 100 | 7470,71 | +0,46% | 4,59% |
| DAX 30 | 12638,69 | +0,39% | 10,08% |
| CAC 40 | 5324,4 | +0,66% | 9,50% |
| DJIA | 20804,84 | +0,69% | 5,27% |
| NASDAQ | 6083,7 | +0,47% | 13,01% |
| S&P 500 | 2381,73 | +0,68% | 6,38% |
| NIKKEI 225 | 19678,28 | +0,45% | 2,95% |

Izvor: Bloomberg

Kontakti

Riznica i ALM

Prodaja rizničnih proizvoda
treasurysales@pbz.hr

01 4891 301

Riznica
treasury@pbz.hr

- Likvidnost 01 4891 303
- Trgovanje devizama 01 4891 302
- Trgovanje vrijednosnim papirima 01 4891 304
- Trgovanje efektivom 01 4891 305

Proizvodi korporativnog bankarstva

Brokerski poslovi
brokeri@pbz.hr

01 4891 331

Pravne napomene:

Ovu publikaciju izdaje PRIVREDNA BANKA ZAGREB-DIONIČKO DRUŠTVO, Zagreb, Radnička cesta 50 (dalje:PBZ) i namijenjena je klijentima Grupe PBZ. Ova publikacija je načinjena samo sa svrhom informiranja i ne može se niti na koji način smatrati ponudom ili pozivom na kupnju imovine ili prava koje se u njoj spominju. Informativni karakter ove publikacije znači da ona ne može služiti kao zamjena za vlastitu prosudbu i procjenu bilo kojeg čitatelja ili primatelja ove publikacije. Informacije, mišljenja, zaključci, prognoze i projekcije koje se ovdje iznose zasnivaju se na javno dostupnim podacima u čiju se točnost PBZ pouzdaje, ali istu ne može jamčiti. U skladu s navedenim, svi stavovi, mišljenja, zaključci, prognoze i projekcije izneseni u ovoj publikaciji podložni su promjenama podataka kako ih objavljuju korišteni izvori. PBZ dozvoljava daljnje korištenje podataka iz ove publikacije, uz obavezno navođenje ove publikacije kao izvora. Svaka imovina koja se spominje u ovoj publikaciji i čije se kretanje komentira može, s vremena na vrijeme, biti predmet trgovanja, odnosno zauzimanja pozicije od strane PBZ-a.