

Dnevni izvještaj financijskih tržišta

22. kolovoz 2017.

- blagi pad kune naspram eura
- „range” trgovanja 7,38 – 7,43
- pad vrijednosti europskih burzovnih indeksa
- euro u ponedjeljak oslabio na svjetskim tržištima
- EURUSD na razini 1,174
- dolarov indeks ojačao
- cijena barela nafte oko 52 dolara

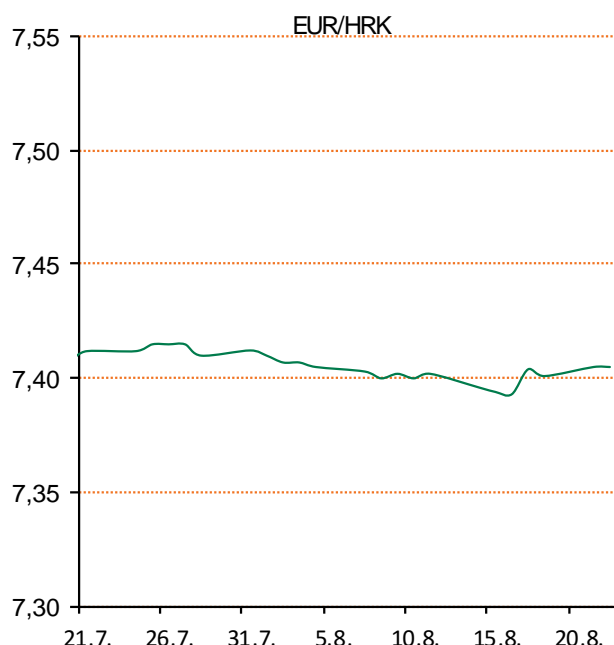
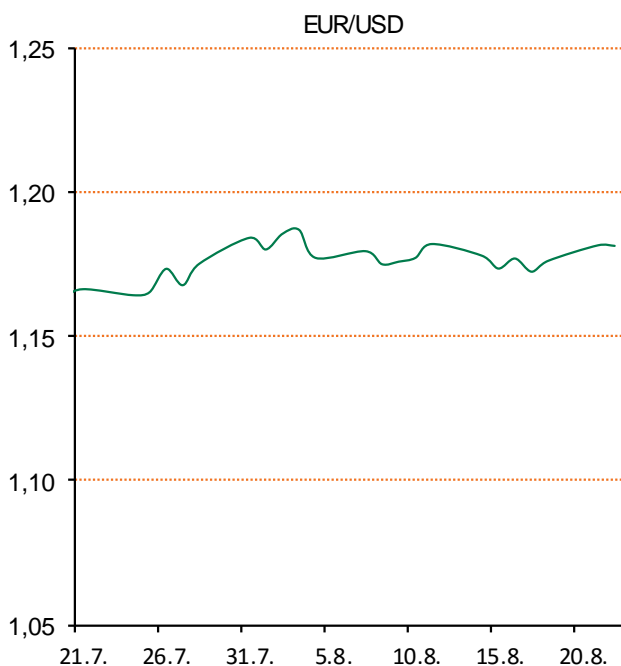
Pregled deviznog tržišta

Spot rates			Forward points EUR/HRK			Interest rate swap EUR		
	BID	ASK		BID	ASK		BID	ASK
EURUSD	1,1783	1,1785	O/N	0	2	1Y	-0,26	-0,25
EURCHF	1,1373	1,1376	T/N	0	2	2Y	-0,18	-0,17
EURGBP	0,9164	0,9166	1W	0	14	3Y	-0,08	-0,05
EURJPY	128,81	128,85	2W	0	29	4Y	0,057	0,065
GBPUSD	1,2858	1,286	1M	3	64	5Y	0,193	0,2
USDJPY	109,31	109,33	3M	9	187	7Y	0,4605	0,4695
GOLD	1284,65	1285,45	6M	37	374	9Y	0,712	0,718
BRENT	52,23	52,25	12M	150	826	10Y	0,823	0,833

Cross-rates PBZ		
	BID	ASK
EURHRK	7,3800	7,4300
USDHRK	6,2622	6,3057
CHFHRK	6,4873	6,5330
GBPHRK	8,0515	8,1078
JPYHRK	5,7276	5,7682
AUDHRK	4,9627	4,9970
CADHRK	4,9808	5,0162
NOKHRK	0,7927	0,7985
DKKHRK	0,9923	0,9990
SEKHRK	0,7747	0,7801
HUFHRK	2,4295	2,4488
PLNHRK	1,7271	1,7397
CZKHRK	0,2824	0,2846

Dobro jutro. Jučer smo dan započeli na razini 7,403 EURHRK. No dan smo završili na razini 7,402. Ključni dionički indeksi Zagrebačke burze su nakon rasta u petak, danas zabilježili blagi pad. CROBEX je pao za 0,14% na 1.898,40 bodova. CROBEX10 je umanjen za 0,17% na 1.118,78 boda.

Na svjetskim valutnim tržištima euro je u ponedjeljak oslabio jer se ulagači pitaju nije li njegov dvoznamenkasti rast u ovoj godini u odnosu na američku valutu pretjeran. Tečaj eura skliznuo je jutros 0,17% na 1,1740 dolara, nakon što je prošloga tjedna oslabio 0,5%. Krajem ovoga tjedna u Jackson Holeu u SAD-u održava se Fedova godišnja konferencija sredšnjih bankara koju ulagači i analitičari pozorno prate. Prema najavama iz ECB-a, Mario Draghi neće poslati nikakve nove poruke, nakon što je nedavno poručio da bi se monetarni poticaji u eurozoni uskoro mogli početi smanjivati. U takvim je okolnostima dolarov indeks koji pokazuje vrijednost američke u odnosu na šest najvažnijih svjetskih valuta ojačao na 93,56 bodova. Cijene nafte spustile su se u ponedjeljak na međunarodnim tržištima uslijed dobitonosnih prodaja, potaknutih skokom cijena crnog zlata krajem prošlog tjedna za 3%. Na londonskom je tržištu cijena barela pala 29 centi u odnosu na prethodno zatvaranje i iznosila je 52,43 dolara, nakon skoka više od tri posto u petak. Na američkom tržištu barelom se trgovalo po 12 centi nižoj cijeni, od 48,39 dolara.



Film - Baby Driver - Mladi i talentirani vozač automobila koji služe za bijeg nakon pljačke (Ansel Elgort) oslanja se na ritam glazbe koju non-stop sluša kako bi bio najbolji u onome što radi. Međutim, kada upozna djevojku svojih snova (Lily James), Baby u novom poznanstvu vidi priliku za bijeg od kriminala. Ipak, nakon što ga mafijaš (Kevin Spacey) prisili da radi za njega, Baby se mora suočiti sa stvarnošću – pljačkom unaprijed osuđenom na propast koja će zaprijetiti njegovom životu, ljubavi i slobodi.

Pregled novčanog tržišta

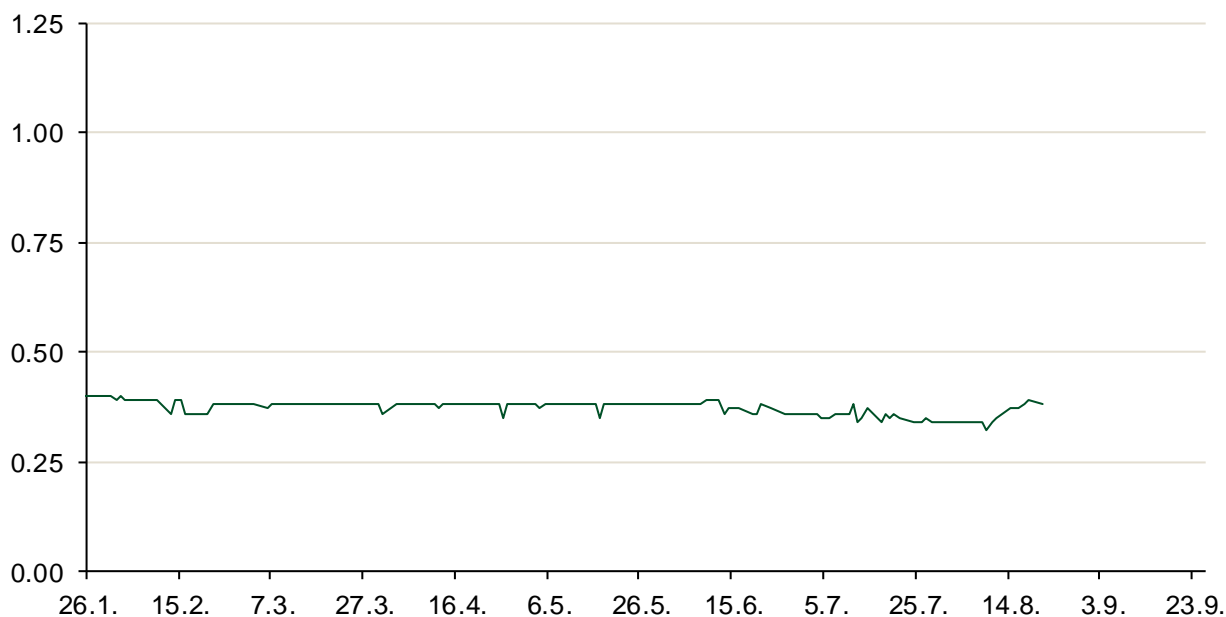
Opis	Referentne kamatne stope na dan				Vrijednost udjela fondova	
	Libor USD	Libor CHF	Euribor	Zibor	Fond	18.08.2017
O/N	1.17722	-0.783	-	0.38	PBZ Novčani fond	143,4820 HRK
1W	1.19944	-0.791	-0.379	0.40	PBZ Euro novčani	128,7565 EUR
2W			-0.376	0.48	PBZ Dollar	133,3033 USD
1M	1.235	-0.784	-0.371	0.52	PBZ Short term bond	103,4120 HRK
3M	1.31472	-0.726	-0.329	0.60	PBZ Bond	135,2557 EUR
6M	1.45639	-0.651	-0.271	0.67	PBZ Conservative 10	115,4166 EUR
1Y	1.72622	-0.504	-0.158	0.80	PBZ Flexible 30	103,1943 EUR
					PBZ Global	15,1523 EUR
					PBZ Equity	12,1697 EUR

Trezorski zapisi (Rezultati posljednje aukcije Min. Financija RH)					
Ročnost	Valuta	Prinos	Izdano (Mio)	Dat. Izdanja	Dat. Dospijeća
364	HRK	0.45	646	28.06.2017	28.06.2018
91	HRK	0.20	50	05.01.2017	06.04.2017
182	HRK	0.28	50	05.01.2017	06.07.2017
364	EUR/VK	0.17	29	27.10.2016	26.10.2017
455	EUR	0.70	1500	11.08.2016	09.11.2017

	Kamatni sw apovi		
	EUR BID	USD BID	CHF BID
1 Y	-0.2710	1.4570	-0.6700
2 Y	-0.1780	1.5750	-0.5710
3 Y	-0.0700	1.6700	-0.4710
4 Y	0.0550	1.7540	-0.3710
5 Y	0.1825	1.8350	-0.2630
6 Y	0.3248	1.9100	-0.1620
7 Y	0.4525	1.9780	-0.0610
8 Y	0.5800	2.0410	0.0310
9 Y	0.7025	2.0960	0.1180
10 Y	0.8150	2.1450	0.2000

PBZ Referente kamate						
HRK	O/N	1W	1M	3M	6M	
Bid	0.00	0.00	0.00	0.10	0.20	
Ask	0.40	0.40	0.50	0.60	0.70	
EUR	O/N	1W	1M	3M	6M	
Bid	0.00	0.00	0.00	0.01	0.01	
Ask	0.20	0.20	0.30	0.41	0.51	
USD	O/N	1W	1M	3M	6M	
Bid	0.40	0.50	0.70	0.90	1.00	
Ask	1.00	1.10	1.30	1.50	1.60	

Zibor na O/N

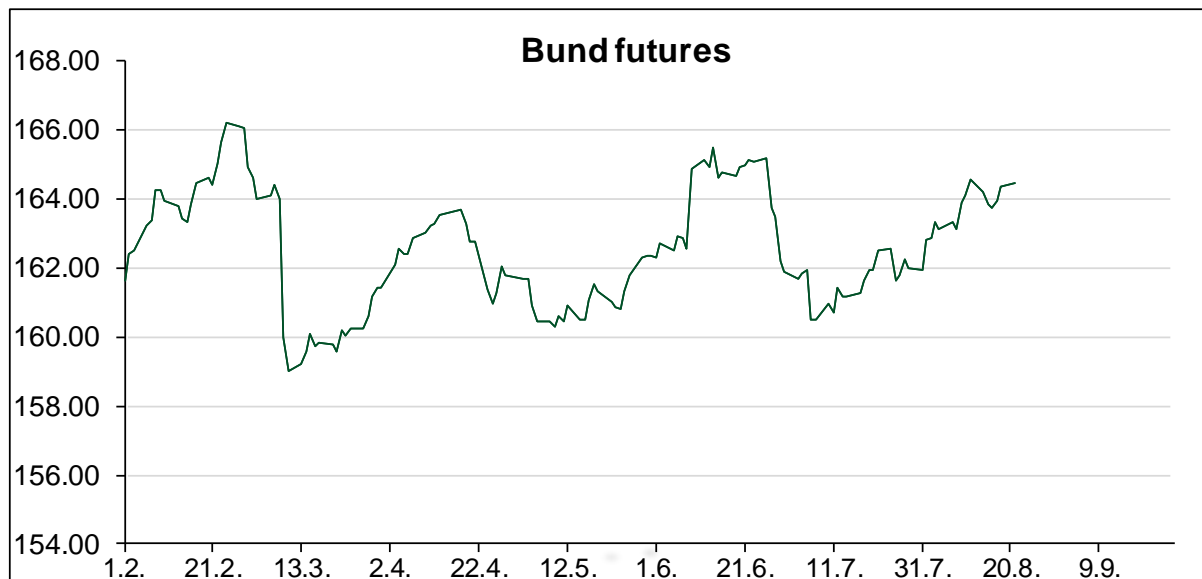


Pregled tržišta obveznica

Obveznice Republike Hrvatske							Kotacije europskih državnih obveznica dospjeća 10 godina		
Naziv	Kupon	Dospijeće	Cijena		Prinos		Izdavatelj	Cijena	Prinos
			Bid	Ask	Bid	Ask			
<i>Euro - Val. klauzula</i>									
RHMF-O-19BA	5.375%	29.11.2019	110.15	110.85	0.84	0.55	Njemačka	100.88	0.41
RHMF-O-203E	6.500%	05.03.2020	114.00	114.70	0.90	0.64	Francuska	102.77	0.71
RHMF-O-227E	6.500%	22.07.2022	121.70	122.40	1.86	1.72	Austrija	99.11	0.60
RHMF-O-247E	5.750%	10.07.2024	121.50	122.20	2.35	2.25	Italija	101.51	2.04
<i>HRK - Kunske</i>									
RHMF-O-17BA	6.250%	25.11.2017	101.50	101.70	0.31	-0.46	Španjolska	100.62	1.43
RHMF-O-187A	5.250%	10.07.2018	104.25	104.75	0.39	-0.16	Portugal	111.52	2.74
RHMF-O-203A	6.750%	05.03.2020	114.05	115.05	1.11	0.74	Češka	94.00	0.92
RHMF-O-217A	2.750%	08.07.2021	104.20	105.20	1.63	1.37	Grčka	87.06	5.61
RHMF-O-227A	2.250%	07.02.2022	101.40	101.90	1.92	1.80	Slovenija	102.10	1.02
RHMF-O-257A	4.500%	09.07.2025	113.45	114.45	2.60	2.46			
RHMF-O-26CA	4.250%	14.12.2026	111.85	112.85	2.79	2.67			
RHMF-O-28CA	2.875%	07.02.2028	98.80	99.30	3.01	2.95			

Eurobonds Rep. Hrvatske							CDS Pregled			
Naziv	Kupon	Dospijeće	Cijena		Prinos		Izdavatelj	1 god	3 god	5 god
			Bid	Ask	Bid	Ask				
<i>Republika Hrvatska</i>										
CROATIA EUR 2018	5.875%	09.07.2018	105.20	105.40	-0.07	-0.29	Hrvatska	18	65	123
CROATIA USD 2019	6.750%	05.11.2019	108.90	109.40	2.56	2.34	Italija	39	100	138
CROATIA USD 2020	6.625%	14.07.2020	110.30	110.80	2.88	2.71	Spain	21	45	68
CROATIA USD 2021	6.375%	24.03.2021	111.35	111.85	3.01	2.87				
CROATIA EUR 2022	3.875%	30.05.2022	111.70	112.20	1.32	1.22				
CROATIA USD 2023	5.500%	04.04.2023	110.50	111.00	3.43	3.33				
CROATIA USD 2024	6.000%	26.01.2024	113.60	114.10	3.61	3.53				
CROATIA EUR 2025	3.000%	11.03.2025	106.10	106.60	2.12	2.05				
CROATIA EUR 2027	3.000%	20.03.2027	103.60	104.10	2.57	2.51				

Hrvatske korporativne obveznice						
AGROKOR 2020	9.125%	10.10.2020	25.00	26.00	89.24	86.43
AGROKOR 2019	9.875%	01.05.2019	25.00	26.00	127.15	122.95
ZG. HOLDING 2023 HRK	3.875%	15.07.2023	102.00	103.50	3.49	3.21
HEP USD	6.000%	09.11.2017	100.80	101.30	2.12	-0.21
HEP USD	5.875%	23.10.2022	109.20	110.20	3.89	3.69



Pregled dioničkog tržišta

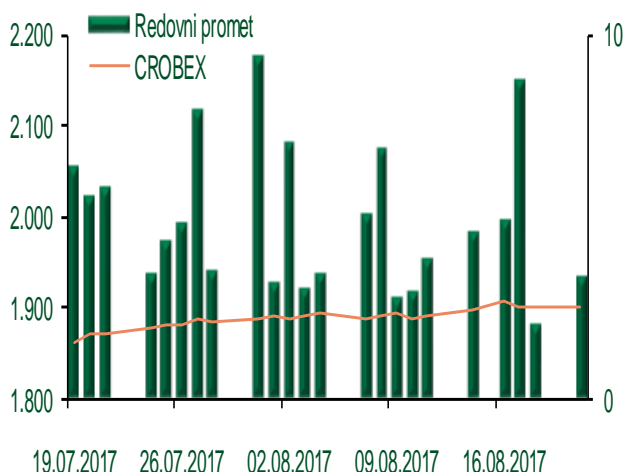
Dnevni pregled trgovanja na ZSE

Podaci za 21.08.2017.

Ukupni promet ('000 HRK)	3.348,05
Redovni promet ('000 HRK)	3.348,05
Prijavljeni promet ('000 HRK)	0,00
OTC promet ('000 HRK)	9.420,66
Vrijednost CROBEX indeksa	1.898,40
Dnevna promjena CROBEX indeksa	-0,14%
Promjena CROBEX indeksa u 2017.	-4,83%
Vrijednost CROBEX10 indeksa	1.118,78
Dnevna promjena CROBEX10 indeksa	-0,17%
Promjena CROBEX10 indeksa u 2017.	-3,40%

Izvor: Zagrebačka burza

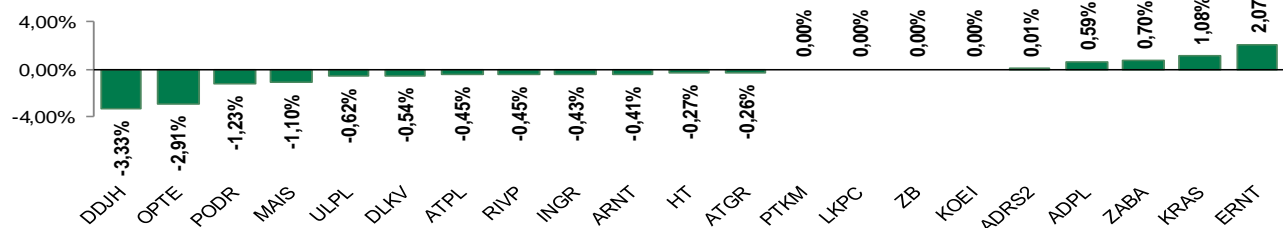
Kretanje vrijednosti CROBEX-a i redovnog prometa



Top 5 najlikvidnijih dionica na Zagrebačkoj burzi

Oznaka	Naziv društva	Zadnja cijena (HRK) na 21.08.2017.	Promjena cijene	Promjena u tekućoj godini	Promet ('000 HRK)	Tržišna kapitalizacija (mil. HRK)
HPB	Hrvatska poštanska banka	545,00	-0,91%	-27,43%	710,70	289,73
HT	Hrvatski Telekom d.d.	178,66	-0,27%	5,72%	586,29	14.630,21
RVP	VALAMAR RIVIERA dioničko društvo za tu	44,70	-0,45%	28,23%	291,46	5.633,43
ARNT	Arenaturist d.d.	488,00	-0,41%	4,16%	175,42	2.502,82
PODR	Podravka d.d.	314,00	-1,23%	-16,82%	153,82	1.701,88

Dnevna promjena sastavnica CROBEX-a



Pregled stanja na burzama u regiji

Indeks	Vrijednost indeksa na 21.08.2017.	Dnevna promjena indeksa	Promjena indeksa u tekućoj godini
BELEX15	723,00	0,28%	0,78%
BELEXline	1.567,57	0,77%	-0,12%
SBI TOP	809,00	-0,15%	12,74%
SASX-10	618,51	-0,20%	-10,42%
BIRS	569,60	1,27%	4,19%
MONEX 20	10.868,70	0,82%	-5,58%
MBI-10	2.614,16	-0,28%	22,45%

Izvor: službene stranice burzi regije

Pregled stanja na burzama u svijetu

Indeks	Vrijednost indeksa na 21.08.2017.	Dnevna promjena indeksa	Promjena indeksa u tekućoj godini
FTSE 100	7318,88	-0,07%	2,46%
DAX 30	12065,99	-0,82%	5,09%
CAC 40	5087,59	-0,52%	4,63%
DJIA	21703,75	+0,13%	9,82%
NASDAQ	6213,13	-0,05%	15,42%
S&P 500	2428,37	+0,12%	8,47%
NIKKEI 225	19383,84	-0,05%	1,41%

Izvor: Bloomberg

Kontakti

Riznica i ALM

Prodaja rizničnih proizvoda
treasurysales@pbz.hr

01 4891 301

Riznica
treasury@pbz.hr

- Likvidnost 01 4891 303
- Trgovanje devizama 01 4891 302
- Trgovanje vrijednosnim papirima 01 4891 304
- Trgovanje efektivom 01 4891 305

Proizvodi korporativnog bankarstva

Brokerski poslovi
brokeri@pbz.hr

01 4891 331

Pravne napomene:

Ovu publikaciju izdaje PRIVREDNA BANKA ZAGREB-DIONIČKO DRUŠTVO, Zagreb, Radnička cesta 50 (dalje:PBZ) i namijenjena je klijentima Grupe PBZ. Ova publikacija je načinjena samo sa svrhom informiranja i ne može se niti na koji način smatrati ponudom ili pozivom na kupnju imovine ili prava koje se u njoj spominju. Informativni karakter ove publikacije znači da ona ne može služiti kao zamjena za vlastitu prosudbu i procjenu bilo kojeg čitatelja ili primatelja ove publikacije. Informacije, mišljenja, zaključci, prognoze i projekcije koje se ovdje iznose zasnivaju se na javno dostupnim podacima u čiju se točnost PBZ pouzdaje, ali istu ne može jamčiti. U skladu s navedenim, svi stavovi, mišljenja, zaključci, prognoze i projekcije izneseni u ovoj publikaciji podložni su promjenama podataka kako ih objavljuju korišteni izvori. PBZ dozvoljava daljnje korištenje podataka iz ove publikacije, uz obavezno navođenje ove publikacije kao izvora. Svaka imovina koja se spominje u ovoj publikaciji i čije se kretanje komentira može, s vremena na vrijeme, biti predmet trgovanja, odnosno zauzimanja pozicije od strane PBZ-a.