

Dnevni izvještaj financijskih tržišta

22. studeni 2017.

- na domaćem deviznom tržištu nastavak letargičnog trgovanja
- jučerašnji dan smo zaključili s razinom 7.561
- interval kretanja EURHRK u tekućem danu vidimo u okviru 7.53 – 7.58
- u prethodnom danu održana aukcija TZMF-a
- \$ ostao stabilan kontra važnijih valuta
- sutra \$ neradni dan - Thanksgiving Day
- cijene nafte se stabilizirale – Brent se trenutno trguje oko \$62 po barelu
- "range" trgovanja EURUSD za danas unutar 1.1638 – 1.1861
- strani dionički indeksi i Crobex u porastu

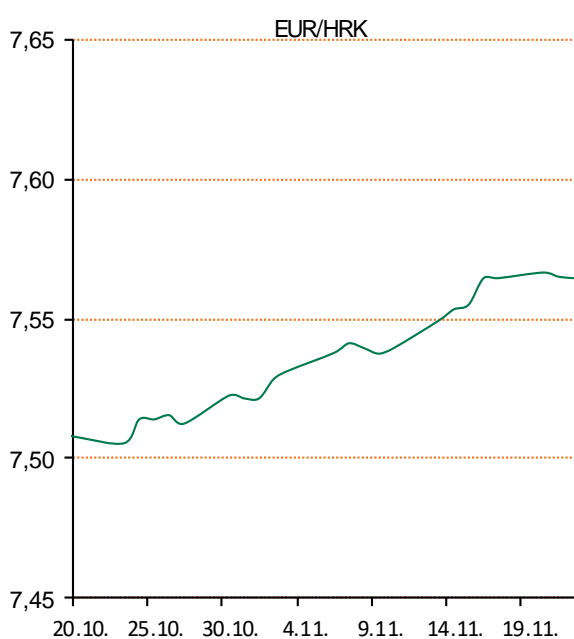
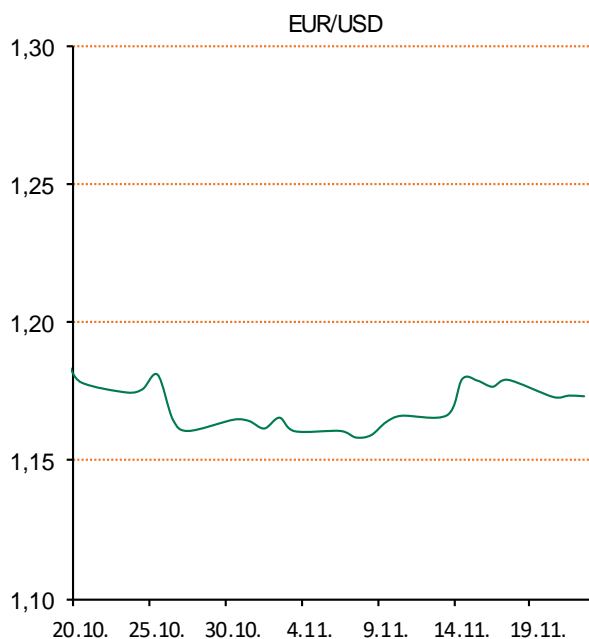
Pregled deviznog tržišta

	Spot rates		Forward points EUR/HRK			Interest rate swap EUR		
	BID	ASK		BID	ASK	BID	ASK	
EURUSD	1,1760	1,1763	O/N	0,6	1,3	1Y	-0,28	-0,25
EURCHF	1,1633	1,1636	T/N	0,6	1,3	2Y	-0,2	-0,17
EURGBP	0,8878	0,8883	1W	4	10	3Y	-0,09	-0,06
EURJPY	131,69	131,74	2W	5	19	4Y	0,044	0,074
GBPUSD	1,3244	1,3248	1M	12	42	5Y	0,1966	0,2016
USDJPY	111,95	111,98	3M	19	135	7Y	0,454	0,464
GOLD	1283,61	1284,40	6M	38	285	9Y	0,693	0,713
BRENT	62,32	62,34	12M	76	690	10Y	0,796	0,826

	Cross-rates PBZ	
	BID	ASK
EURHRK	7,5300	7,5800
USDHRK	6,4014	6,4456
CHFHRK	6,4713	6,5159
GBPHRK	8,4769	8,5380
JPYHRK	5,7158	5,7559
AUDHRK	4,8474	4,8815
CADHRK	5,0193	5,0567
NOKHRK	0,7801	0,7857
DKKHRK	1,0119	1,0187
SEKHRK	0,7582	0,7634
HUFHRK	2,4030	2,4210
PLNHRK	1,7868	1,7994
CZKHRK	0,2955	0,2976

Na domaćem deviznom tržištu zabilježili smo letargično trgovanje bez velikih promjena, tečaj EUR/HRK se kretao na razinama unutar 7,561-7,566 kuna za euro. Ponuda i potražnja za devizama na međubankarskom tržištu su bile međusobno uravnotežene, dok je od strane korporativnih klijenata bilo izuzetno mirno, gotovo bez trgovanja. Današnje trgovanje vidimo unutar intervala 7,55-7,60. Na jučerašnjoj aukciji Ministarstvo financija izdalo je 1,300 milijardi kunskih trezorskih zapisa.

Američki dolar ostao je stabilan u odnosu na ostale glavne valute tokom oprezne trgovine, zbog neizvjesnosti oko plana reforme poreza u SAD-u i političkih tenzija u Njemačkoj. Trgovanje valutnim parom EUR/USD je na razinama blago iznad 1,175 dolara za euro. Cijene nafte stabilizirale su se u utorak na međunarodnim tržištima iznad razine od 62 dolara budući da je pozornost trgovaca usmjerena na skorašnji sastanak Organizacije zemalja-izvoznica nafte (OPEC) na kojem bi trebala biti donesena odluka o produljenju razdoblja smanjene opskrbe.



Sport: JUVENTUS i BARCELONA od 20.45 sati igraju derbi petog kola Lige prvaka, a Ivan Rakitić u najavi utakmice poklonio se jednom od najvećih golmana svih vremena. Izrazio je veliko žaljenje što Gianluigi Buffon, legendarni 39-godišnji vratar Juventusa, neće karijeru na голу Italije zaključiti na Svjetskom prvenstvu: "Ja Buffonu nemam što objasniti vezano uz nogomet. Volio bih prepustiti njemu moje mjesto na Svjetskom prvenstvu. Sve što je dao nogometu je veliko. To zna svako dijete koje počinje s njim pri nabranjanju igrača", poručio je Rakitić i otkrio koliko su ga dirnule Buffonove suze zbog ispadanja u dodatnim kvalifikacijama.

Pregled novčanog tržišta

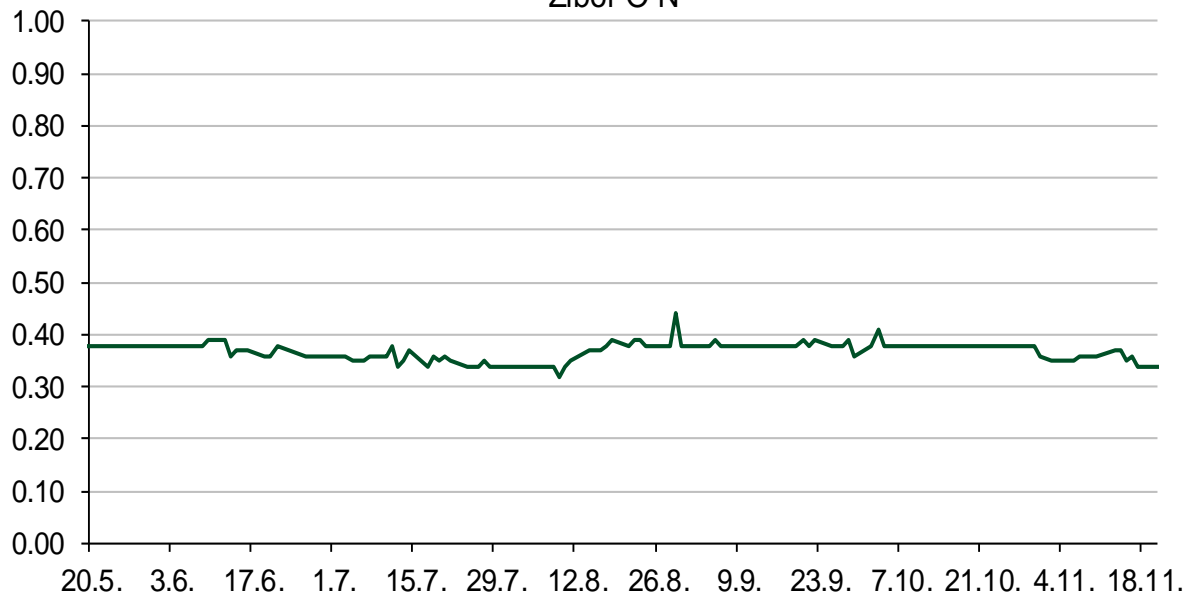
Referentne kamatne stope na dan					21.11.2017		Vrijednost udjela fondova		20.11.2017
Opis	Libor USD	Libor CHF	Euribor	Zibor	Fond				
O/N	1.18278	-0.792	-	0.34	PBZ Novčani fond		143,5097 HRK		
1W	1.20367	-0.791	-0.379	0.40	PBZ Euro novčani		128,7570 EUR		
2W			-0.376	0.43	PBZ Dollar		133,6278 USD		
1M	1.29418	-0.786	-0.372	0.50	PBZ Short term bond		104,2697 HRK		
3M	1.44594	-0.751	-0.329	0.56	PBZ Bond		135,6215 EUR		
6M	1.63489	-0.656	-0.273	0.66	PBZ Conservative 10		116,2650 EUR		
1Y	1.90844	-0.531	-0.186	0.79	PBZ Flexible 30		104,0058 EUR		
					PBZ Global		15,5780 EUR		
					PBZ Equity		11,6196 EUR		

Trezorski zapisi (Rezultati posljednje aukcije Min. Financija RH)					
Ročnost	Valuta	Prinos	Izdano (Mio)	Dat. Izdavanja	Dat. Dospjeća
91	HRK	0.20	50	05.01.2017	06.04.2017
182	HRK	0.25	20	24.08.2017	22.02.2018
364	HRK	0.30	1,400.00	26.10.2017	25.10.2018
364	EUR/VK	0.01	11.1	26.10.2017	25.10.2018
455	EUR	0.10	1500	09.11.2017	07.02.2019

Kamatni sw apovi			
	EUR BID	USD BID	CHF BID
1 Y	-0.2636	1.7520	-0.6650
2 Y	-0.1970	1.9350	-0.5550
3 Y	-0.0780	2.0390	-0.4692
4 Y	0.0590	2.1050	-0.3370
5 Y	0.1962	2.1560	-0.2320
6 Y	0.3290	2.2020	-0.1330
7 Y	0.4580	2.2450	-0.0360
8 Y	0.5830	2.2850	0.0560
9 Y	0.7020	2.3210	0.1560
10 Y	0.8130	2.3540	0.2240

PBZ Referente kamate						
HRK	O/N	1W	1M	3M	6M	
Bid	0.00	0.00	0.00	0.10	0.20	
Ask	0.40	0.40	0.50	0.60	0.70	
EUR	O/N	1W	1M	3M	6M	
Bid	0.00	0.00	0.00	0.01	0.01	
Ask	0.20	0.20	0.30	0.41	0.51	
USD	O/N	1W	1M	3M	6M	
Bid	0.40	0.50	0.70	0.90	1.00	
Ask	1.00	1.10	1.30	1.50	1.60	

Zibor O-N



Pregled tržišta obveznica

Obveznice Republike Hrvatske

Naziv	Kupon	Dospijeće	Cijena		Prinos	
			Bid	Ask	Bid	Ask
<i>Euro - Val. klauzula</i>						
RHMF-O-19BA	5.375%	29.11.2019	110.25	110.95	0.27	-0.06
RHMF-O-203E	6.500%	05.03.2020	113.80	114.50	0.41	0.13
RHMF-O-227E	6.500%	22.07.2022	122.90	123.60	1.41	1.27
RHMF-O-247E	5.750%	10.07.2024	123.25	123.95	1.99	1.89
<i>HRK - Kunske</i>						
RHMF-O-187A	5.250%	10.07.2018	103.00	103.40	0.46	-0.16
RHMF-O-203A	6.750%	05.03.2020	113.60	114.60	0.72	0.32
RHMF-O-217A	2.750%	08.07.2021	105.25	106.25	1.26	0.99
RHMF-O-227A	2.250%	07.02.2022	103.40	103.90	1.41	1.29
RHMF-O-257A	4.500%	09.07.2025	115.10	116.10	2.33	2.18
RHMF-O-26CA	4.250%	14.12.2026	114.15	115.15	2.49	2.37
RHMF-O-28CA	2.875%	07.02.2028	101.10	101.60	2.75	2.69
RHMF-O-32CA	3.250%	07.07.2032	101.65	102.65	3.11	3.02

Kotacije europskih državnih obveznica dospjeća 10 godina

Izdavatelj	Cijena	Prinos
Njemačka	101.48	0.35
Francuska	100.87	0.66
Austrija	100.09	0.49
Italija	102.50	1.78
Španjolska	99.74	1.48
Portugal	118.93	1.90
Češka	87.00	1.79
Grčka	89.18	5.36
Slovenija	103.55	0.85

Eurobonds Rep. Hrvatske

Naziv	Kupon	Dospijeće	Cijena		Prinos	
			Bid	Ask	Bid	Ask
<i>Republika Hrvatska</i>						
CROATIA EUR 2018	5.875%	09.07.2018	103.55	103.75	0.16	-0.15
CROATIA USD 2019	6.750%	05.11.2019	107.60	108.10	2.72	2.46
CROATIA USD 2020	6.625%	14.07.2020	109.10	109.60	3.01	2.82
CROATIA USD 2021	6.375%	24.03.2021	110.05	110.55	3.17	3.02
CROATIA EUR 2022	3.875%	30.05.2022	111.85	112.35	1.16	1.06
CROATIA USD 2023	5.500%	04.04.2023	110.10	110.60	3.42	3.32
CROATIA USD 2024	6.000%	26.01.2024	113.65	114.15	3.52	3.43
CROATIA EUR 2025	3.000%	11.03.2025	106.80	107.30	1.99	1.92
CROATIA EUR 2027	3.000%	20.03.2027	105.25	105.75	2.36	2.31

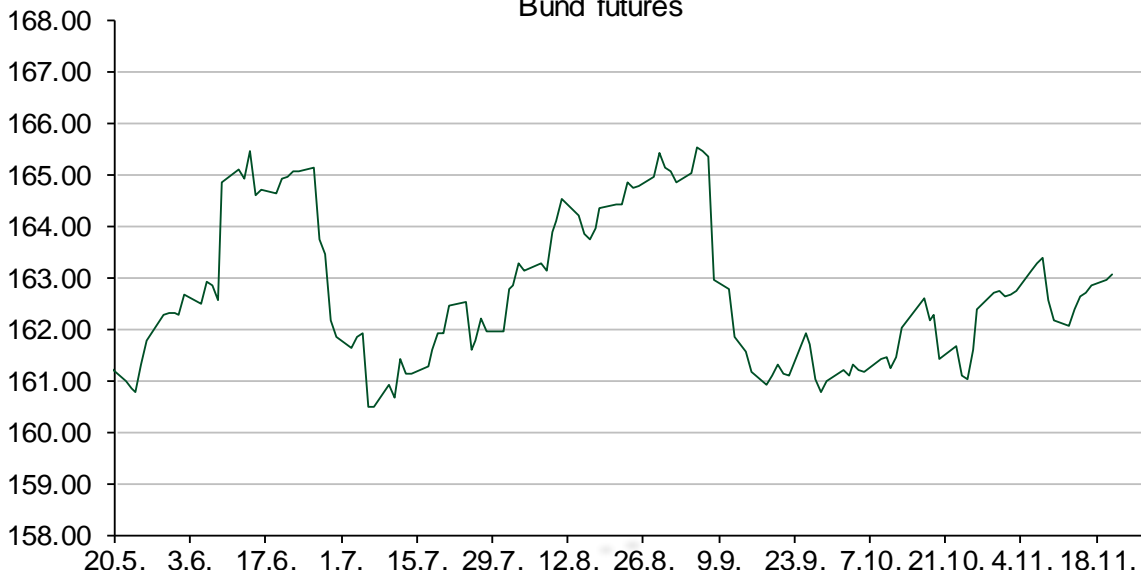
CDS Pregled

Izdavatelj	1 god	3 god	5 god
Hrvatska	22	55	102
Italija	28	87	121
Spain	22	43	62

Hrvatske korporativne obveznice

AGROKOR 2020	9.125%	10.10.2020	24.00	25.00	101.08	97.81
AGROKOR 2019	9.875%	01.05.2019	25.00	26.00	150.83	145.65
ZG. HOLDING 2023 HRK	3.875%	15.07.2023	103.00	105.00	3.28	2.90
HEP USD	5.875%	23.10.2022	111.25	112.25	3.37	3.16

Bund futures



Pregled dioničkog tržišta

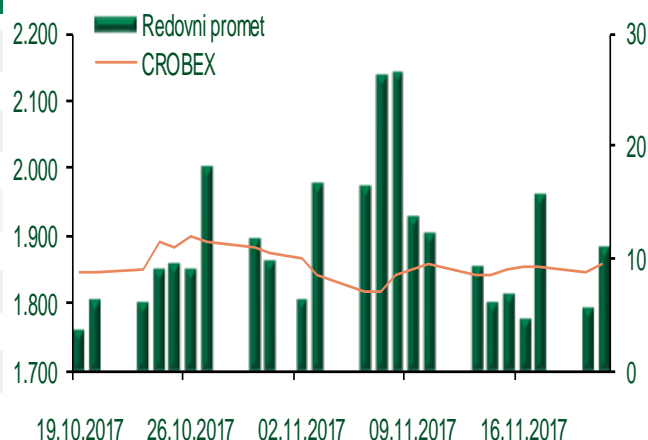
Dnevni pregled trgovanja na ZSE

Podaci za 21.11.2017.

Ukupni promet ('000 HRK)	15.415,42
Redovni promet ('000 HRK)	11.065,42
Prijavljeni promet ('000 HRK)	4.350,00
OTC promet ('000 HRK)	216.612,66
Vrijednost CROBEX indeksa	1.855,88
Dnevna promjena CROBEX indeksa	0,57%
Promjena CROBEX indeksa u 2017.	-6,97%
Vrijednost CROBEX10 indeksa	1.090,34
Dnevna promjena CROBEX10 indeksa	0,73%
Promjena CROBEX10 indeksa u 2017.	-5,86%

Izvor: Zagrebačka burza

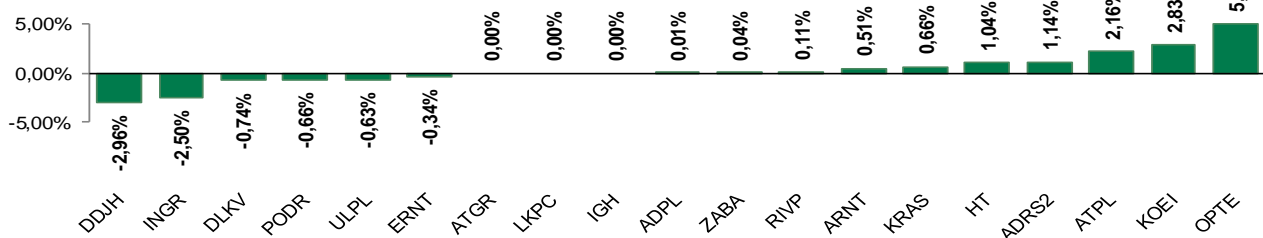
Kretanje vrijednosti CROBEX-a i redovnog prometa



Top 5 najlikvidnijih dionica na Zagrebačkoj burzi

Oznaka	Naziv društva	Zadnja cijena (HRK) na 21.11.2017.	Promjena cijene	Promjena u tekućoj godini	Promet ('000 HRK)	Tržišna kapitalizacija (mil. HRK)
RVP	Valamar Riviera d.d.	43,60	0,11%	25,07%	1.510,03	5.494,80
HT	Hrvatski Telekom d.d.	168,80	1,04%	-0,12%	716,81	13.822,78
LEDO	Ledo d.d.	850,00	1,19%	-92,03%	432,03	266,83
BLJE	Belje d.d.	5,50	-1,08%	-76,31%	350,69	45,19
JMNC	Jamnica d.d.	11.095,00	0,40%	-92,08%	308,54	245,49

Dnevna promjena sastavnica CROBEX-a



Pregled stanja na burzama u regiji

Indeks	Vrijednost indeksa na 21.11.2017.	Dnevna promjena indeksa	Promjena indeksa u tekućoj godini
BELEX15	728,57	-0,73%	1,56%
BELEXline	1.603,20	-0,62%	2,15%
SBI TOP	790,81	0,39%	10,20%
SASX-10	621,87	-0,23%	-9,94%
BIRS	564,28	0,16%	3,22%
MONEX 20	10.337,96	0,32%	-10,19%
MBI-10	2.541,60	0,00%	19,05%

Izvor: službene stranice burzi regije

Pregled stanja na burzama u svijetu

Indeks	Vrijednost indeksa na 21.11.2017.	Dnevna promjena indeksa	Promjena indeksa u tekućoj godini
FTSE 100	7411,34	+0,30%	3,76%
DAX 30	13167,54	+0,83%	14,69%
CAC 40	5366,15	+0,48%	10,36%
DJIA	23590,83	+0,69%	19,37%
NASDAQ	6862,48	+1,06%	27,48%
S&P 500	2599,03	+0,65%	16,09%
NIKKEI 225	22523,15	+0,48%	17,83%

Izvor: Bloomberg

Kontakti

Riznica i ALM

Prodaja rizničnih proizvoda
treasurysales@pbz.hr

01 4891 301

Riznica
treasury@pbz.hr

- Likvidnost 01 4891 303
- Trgovanje devizama 01 4891 302
- Trgovanje vrijednosnim papirima 01 4891 304
- Trgovanje efektivom 01 4891 305

Proizvodi korporativnog bankarstva

Brokerski poslovi
brokeri@pbz.hr

01 4891 331

Pravne napomene:

Ovu publikaciju izdaje PRIVREDNA BANKA ZAGREB-DIONIČKO DRUŠTVO, Zagreb, Radnička cesta 50 (dalje:PBZ) i namijenjena je klijentima Grupe PBZ. Ova publikacija je načinjena samo sa svrhom informiranja i ne može se niti na koji način smatrati ponudom ili pozivom na kupnju imovine ili prava koje se u njoj spominju. Informativni karakter ove publikacije znači da ona ne može služiti kao zamjena za vlastitu prosudbu i procjenu bilo kojeg čitatelja ili primatelja ove publikacije. Informacije, mišljenja, zaključci, prognoze i projekcije koje se ovdje iznose zasnivaju se na javno dostupnim podacima u čiju se točnost PBZ pouzdaje, ali istu ne može jamčiti. U skladu s navedenim, svi stavovi, mišljenja, zaključci, prognoze i projekcije izneseni u ovoj publikaciji podložni su promjenama podataka kako ih objavljuju korišteni izvori. PBZ dozvoljava daljnje korištenje podataka iz ove publikacije, uz obavezno navođenje ove publikacije kao izvora. Svaka imovina koja se spominje u ovoj publikaciji i čije se kretanje komentira može, s vremena na vrijeme, biti predmet trgovanja, odnosno zauzimanja pozicije od strane PBZ-a.