

Dnevni izvještaj financijskih tržišta

23. lipanj 2017.

- ovaj tjedan je domaći valutni par uplovio u nešto mirnije vode zbog još jednog državnog praznika
- interval kretanja za EURHRK unutar stabilnih 7.39 - 7.44
- cijene nafte bez promjena na međunarodnim tržištima
- trenutno se Brent trguje oko \$ 43,50 po barelu
- ulagači podijeljeni oko izgleda povećanja kamatnjaka od strane BoE
- "sterling" oslabio gotovo za oko 1%
- britanske tvorničke narudžbe dotaknule "high" u gotovo 30 godina
- Crobex bez značajne promjene

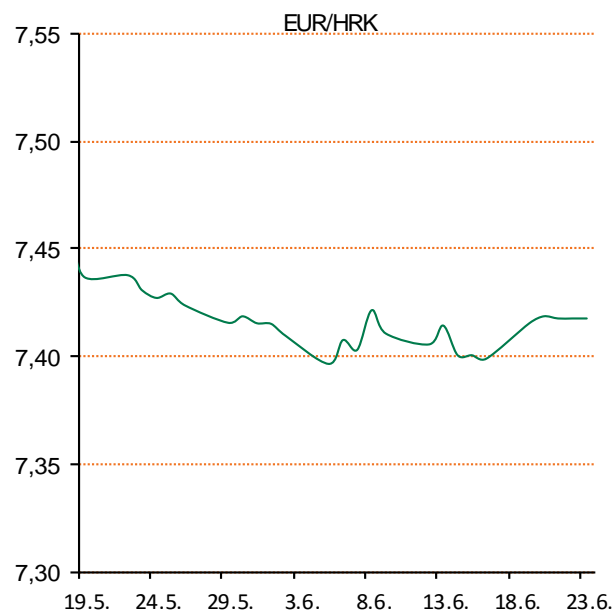
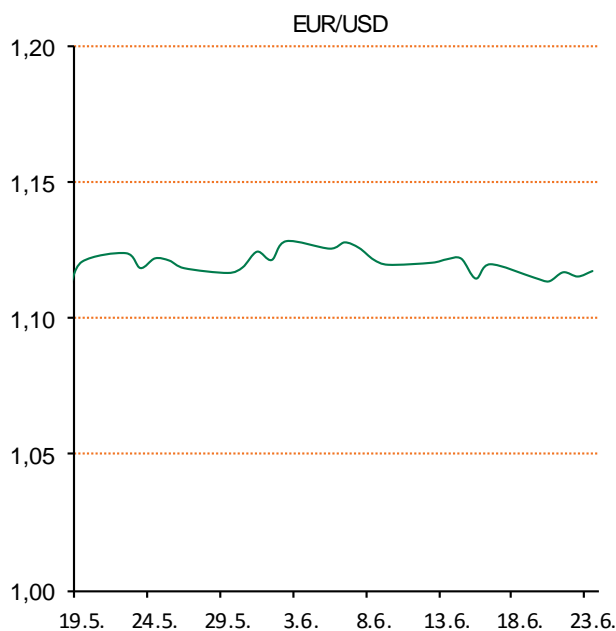
Pregled deviznog tržišta

Spot rates			Forward points EUR/HRK			Interest rate swap EUR		
	BID	ASK		BID	ASK		BID	ASK
EURUSD	1,1173	1,1174	O/N	-0,6	2,2	1Y	-0,27	-0,24
EURCHF	1,0837	1,0842	T/N	-0,2	0,7	2Y	-0,189	-0,183
EURGBP	0,8777	0,8780	1W	-1	6	3Y	-0,098	-0,092
EURJPY	124,34	124,38	2W	-2	14	4Y	0,007	0,015
GBPUSD	1,2728	1,2731	1M	0	32	5Y	0,12	0,13
USDJPY	111,28	111,31	3M	0	126	7Y	0,363	0,373
GOLD	1253,16	1253,93	6M	0	286	9Y	0,602	0,612
BRENT	43,50	43,52	12M	151	718	10Y	0,711	0,72

Cross-rates PBZ		
	BID	ASK
EURHRK	7,3900	7,4400
USDHRK	6,6136	6,6589
CHFHRK	6,8161	6,8654
GBPHRK	8,4169	8,4767
JPYHRK	5,9415	5,9836
AUDHRK	5,0047	5,0396
CADHRK	5,0027	5,0379
NOKHRK	0,7800	0,7855
DKKHRK	0,9936	1,0003
SEKHRK	0,7567	0,7623
HUFHRK	2,3890	2,4066
PLNHRK	1,7447	1,7574
CZKHRK	0,2810	0,2832

I ovaj tjedan smo na domaćem terenu imali kraći predah zbog državnog praznika, tako da je dojam ovog tjedna nešto mirnije trgovanje. Srijedu smo otvorili s razinom 7.415, nakon čega je nešto blaži akcent na ponudu spustio tečaj za 20-tak pipseva nižu razinu kretanja. Međutim, opet se prema kraju dana tečaj vratio na razinu sa početka dana, a upravo smo s istom započeli i današnji dan. Upravo zbog mogućnosti spajanja dužeg vikenda i izostanka većine sudionika na tržištu današnji dan vidimo u znaku mirnog trgovanja s očekivanom razinom kretanja unutar 7.39 - 7.44.

Popularno zvani "sterling" se u četvrtak trgnuo nešto ispod 1,27 dolara, budući da su ulagači podijeljeni oko izgleda povećanja kamatnjaka od strane BOE, nakon što su dvojica njihovih dužnosnika ovaj tjedan dali suprotne signale. Čelni čovjek BoE M. Carney izjavio je u svom govoru u utorak kako nije pravi trenutak za podizanje kamatne stope, dok je glavni ekonomist A. Haldane zasebno izjavio kako očekuje da će glasovati o povećanju iste kasnije još ove godine. Nakon Carneyovog obraćanja "sterling" je oslabio gotovo za oko 1%, ali ubrzo nakon što je Haldane govorio u srijedu, oporavio se na 1.2704. Većinu dana GBPUSD se kretao između 1.2654 i 1.2688. Posljednja razina prije zatvaranja trgovanja bila je 1.2666. Spomenuta valuta se u odnosu na euro trgovala oko 0,8810, te dodala 0,1% svojoj vrijednosti. Potencijalno dodavanje argumenta za eventualno povećanje bila je i mjesečna anketa, koja je pokazala kako su britanske tvorničke narudžbe pogodile najvišu razinu u gotovo 30 godina u lipnju. U srijedu su cijene nafte ostale bez promjena na inozemnim tržištima.



Noviteti u svijetu tehnologije: Nakon višemjesečnih glasina, OnePlus je 20. lipnja u 18 sati konačno i otkrio kakav se hardver skriva u kućištu njihovog ovogodišnjeg flagshipa –OnePlus 5. Ispostavilo se kako prevelikih iznenađenja nije bilo, jer su raznorazni izvori dobro odradili svoj posao – dojavu ranih informacija. OnePlus 5 i dalje ima 5,5-inčni FHD zaslon (Optic AMOLED), ali je ovog puta od možebitnih oštećenja zaštićen boljom zaštitom - Gorilla Glassom 5. Pokreće ga još uvijek aktualni Snapdragon 835 čijih osam jezgri radi na brzini od 2,45 GHz. Dimenzije uređaja su 152,7 x 74,7 x 7,25 milimetara, a težina 153 grama. Nažalost, sve ovo je u konačnici donijelo i više cijene – za OnePlus 5 sa 6 GB RAM-a europski kupci trebali će izdvojiti 500 eura, a za model s 8 GB RAM-a, 560 eura.

Pregled novčanog tržišta

Opis	Referentne kamatne stope na dan			22.06.2017	
	Libor USD	Libor CHF	Euribor	Zibor	
O/N	1.17722	-0.772	-	0.38	
1W	1.19222	-0.782	-0.379	0.46	
2W			-0.372	0.50	
1M	1.21556	-0.788	-0.372	0.55	
3M	1.28944	-0.731	-0.330	0.62	
6M	1.445	-0.664	-0.272	0.71	
1Y	1.73539	-0.494	-0.161	0.85	

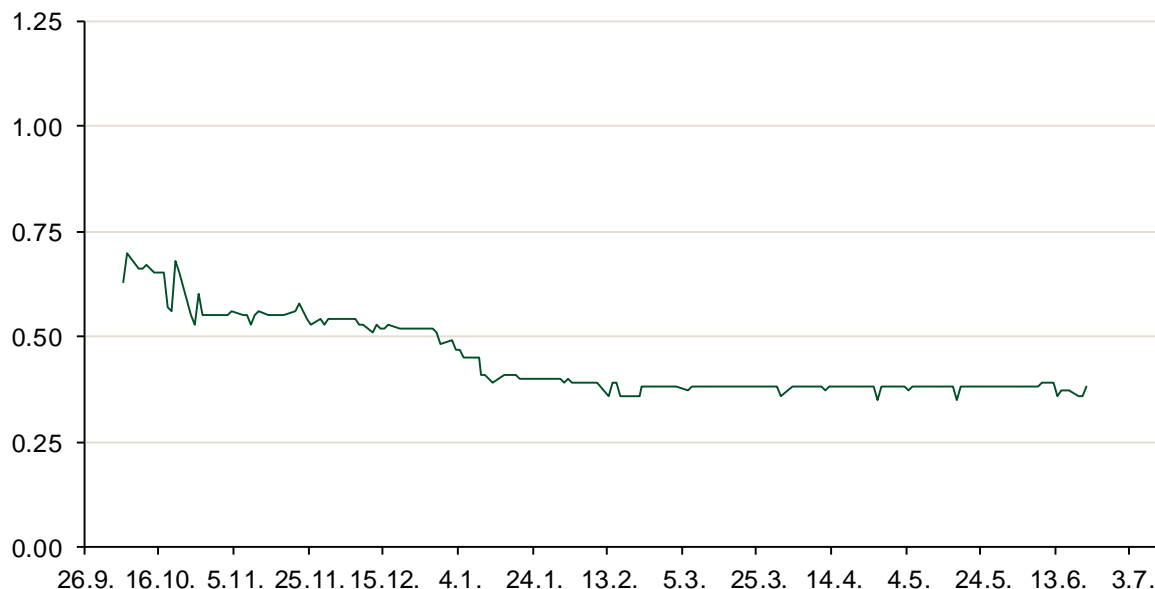
Vrijednost udjela fondova		21.06.2017
Fond		
PBZ Novčani fond		143,4739 HRK
PBZ Euro novčani		128,7335 EUR
PBZ Dollar		133,0995 USD
PBZ Short term bond		102,6947 HRK
PBZ Bond		134,0291 EUR
PBZ Conservative 10		115,0546 EUR
PBZ Flexibile 30		104,1131 EUR
PBZ Global		15,4791 EUR
PBZ Equity		11,8058 EUR

Trezorski zapisi (Rezultati posljednje aukcije Min. Financija RH)					
Ročnost	Valuta	Prinos	Izdano (Mio)	Dat. Izdanja	Dat. Dospijeća
364	HRK	0.45	643	07.06.2017	07.06.2018
91	HRK	0.20	50	05.01.2017	06.04.2017
182	HRK	0.28	50	05.01.2017	06.07.2017
364	EUR/VK	0.17	29	27.10.2016	26.10.2017
455	EUR	0.70	1500	11.08.2016	09.11.2017

	Kamatni sw apovi		
	EUR BID	USD BID	CHF BID
1 Y	-0.2700	1.4140	-0.6775
2 Y	-0.1890	1.5340	-0.6010
3 Y	-0.0980	1.6370	-0.5350
4 Y	0.0085	1.7280	-0.4380
5 Y	0.1255	1.8080	-0.3340
6 Y	0.2445	1.8810	-0.2330
7 Y	0.3660	1.9460	-0.1330
8 Y	0.4890	2.0060	-0.0460
9 Y	0.6065	2.0600	0.0340
10 Y	0.7100	2.1080	0.1060

PBZ Referente kamate						
HRK	O/N	1W	1M	3M	6M	
Bid	0.00	0.00	0.00	0.10	0.20	
Ask	0.40	0.40	0.50	0.60	0.70	
EUR	O/N	1W	1M	3M	6M	
Bid	0.00	0.00	0.00	0.01	0.01	
Ask	0.20	0.20	0.30	0.41	0.51	
USD	O/N	1W	1M	3M	6M	
Bid	0.40	0.50	0.70	0.90	1.00	
Ask	1.00	1.10	1.30	1.50	1.60	

Zibor na O/N



Pregled tržišta obveznica

Obveznice Republike Hrvatske

Naziv	Kupon	Dospijeće	Cijena		Prinos	
			Bid	Ask	Bid	Ask
<i>Euro - Val. klauzula</i>						
RHMF-O-19BA	5.375%	29.11.2019	109.80	110.50	1.25	0.98
RHMF-O-203E	6.500%	05.03.2020	113.70	114.40	1.30	1.06
RHMF-O-227E	6.500%	22.07.2022	121.30	122.00	2.05	1.92
RHMF-O-247E	5.750%	10.07.2024	119.50	120.20	2.69	2.59
<i>HRK - Kunske</i>						
RHMF-O-17BA	6.250%	25.11.2017	102.50	102.70	0.15	-0.32
RHMF-O-187A	5.250%	10.07.2018	104.90	105.40	0.50	0.04
RHMF-O-203A	6.750%	05.03.2020	114.00	115.00	1.43	1.08
RHMF-O-217A	2.750%	08.07.2021	102.80	103.80	2.02	1.77
RHMF-O-227A	2.250%	07.02.2022	100.15	100.65	2.22	2.10
RHMF-O-257A	4.500%	09.07.2025	112.45	113.45	2.76	2.62
RHMF-O-26CA	4.250%	14.12.2026	111.10	112.10	2.90	2.78
RHMF-O-28CA	2.875%	07.02.2028	97.80	98.30	3.12	3.06

Kotacije europskih državnih obveznica dospjeća 10 godina

Izdavatelj	Cijena	Prinos
Njemačka	99.94	0.26
Francuska	103.82	0.60
Austrija	99.89	0.51
Italija	102.73	1.91
Španjolska	101.13	1.38
Portugal	109.60	2.98
Češka	93.77	0.93
Grčka	86.77	5.61
Slovenija	101.72	1.06

Eurobonds Rep. Hrvatske

Naziv	Kupon	Dospijeće	Cijena		Prinos	
			Bid	Ask	Bid	Ask
<i>Republika Hrvatska</i>						
CROATIA EUR 2018	5.875%	09.07.2018	105.90	106.10	0.15	-0.03
CROATIA USD 2019	6.750%	05.11.2019	109.20	109.70	2.69	2.48
CROATIA USD 2020	6.625%	14.07.2020	110.80	111.30	2.90	2.73
CROATIA USD 2021	6.375%	24.03.2021	111.70	112.20	3.04	2.91
CROATIA EUR 2022	3.875%	30.05.2022	111.00	111.50	1.54	1.44
CROATIA USD 2023	5.5%	04.04.2023	110.20	110.70	3.53	3.44
CROATIA USD 2024	6.000%	26.01.2024	113.50	114.00	3.67	3.59
CROATIA EUR 2025	3.000%	11.03.2025	104.50	105.00	2.35	2.28
CROATIA EUR 2027	3.000%	20.03.2027	102.30	102.80	2.73	2.67

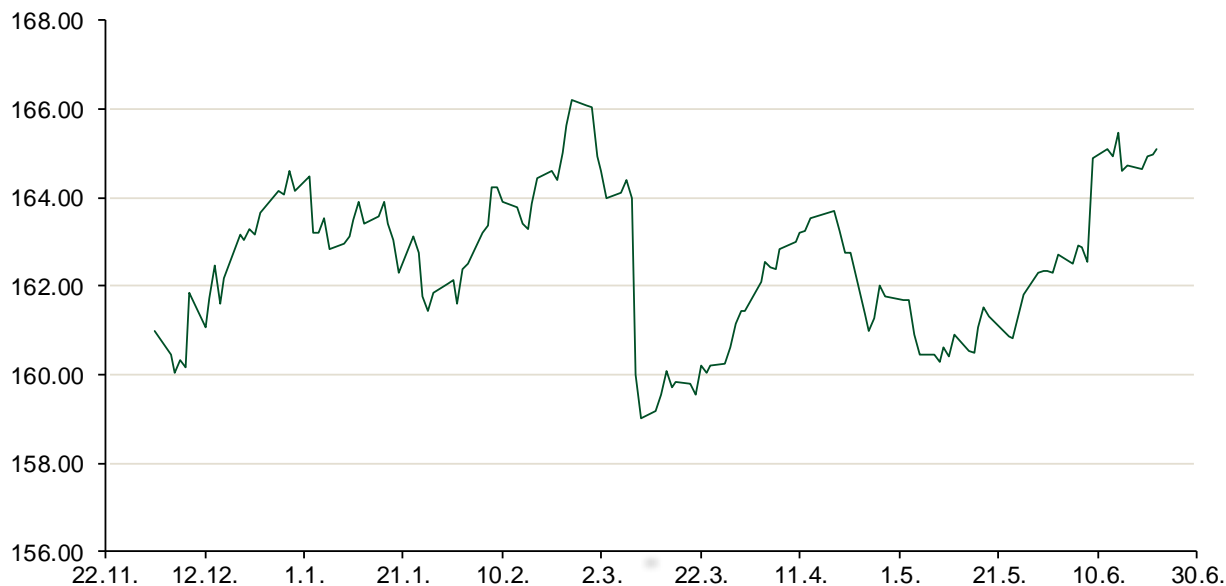
CDS Pregled

Izdavatelj	1 god	3 god	5 god
Hrvatska	21	80	141
Italija	55	111	145
Spain	20	44	65

Hrvatske korporativne obveznice

AGROKOR 2020	9.125%	10.10.2020	20.00	21.00	100.15	96.59
AGROKOR 2019	9.875%	01.05.2019	20.00	21.00	139.47	134.34
ZG. HOLDING 2023 HRK	3.875%	15.07.2023	102.20	103.70	3.47	3.19
HEP USD	6.000%	09.11.2017	101.00	102.00	3.22	0.53
HEP USD	5.875%	23.10.2022	107.00	108.00	4.38	4.18

Bund futures



Pregled dioničkog tržišta

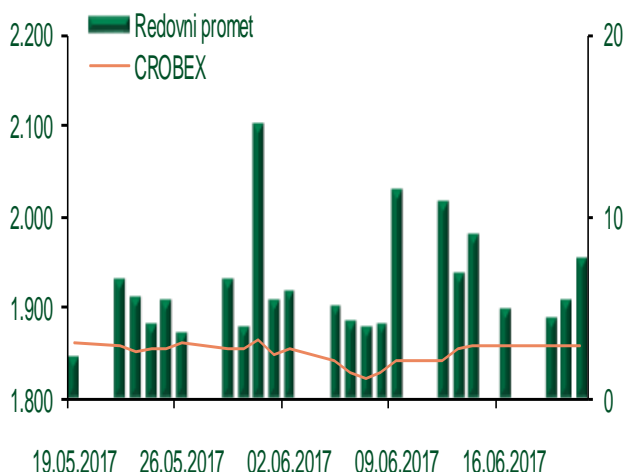
Dnevni pregled trgovanja na ZSE

Podaci za 21.06.2017.

Ukupni promet ('000 HRK)	7.700,19
Redovni promet ('000 HRK)	7.700,19
Prijavljeni promet ('000 HRK)	0,00
OTC promet ('000 HRK)	49.130,37
Vrijednost CROBEX indeksa	1.856,47
Dnevna promjena CROBEX indeksa	0,02%
Promjena CROBEX indeksa u 2017.	-6,94%
Vrijednost CROBEX10 indeksa	1.109,09
Dnevna promjena CROBEX10 indeksa	0,22%
Promjena CROBEX10 indeksa u 2017.	-4,24%

Izvor: Zagrebačka burza

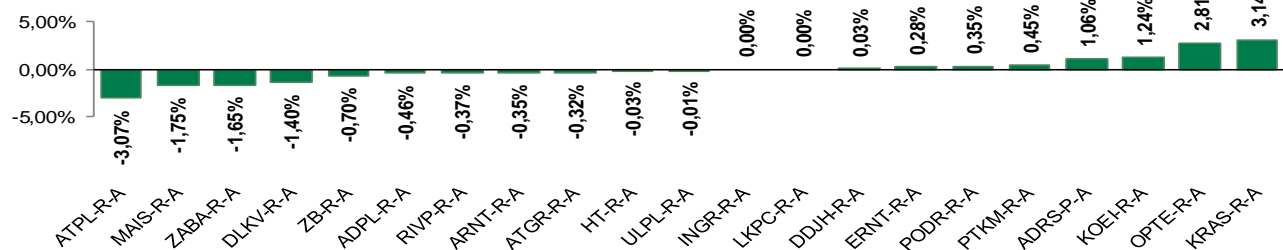
Kretanje vrijednosti CROBEX-a i redovnog prometa



Top 5 najlikvidnijih dionica na Zagrebačkoj burzi

Oznaka	Naziv društva	Zadnja cijena (HRK) na 21.06.2017.	Promjena cijene	Promjena u tekućoj godini	Promet ('000 HRK)	Tržišna kapitalizacija (mil. HRK)
ARNT-R-A	Arenaturist d.d.	469,35	-0,35%	0,18%	3.043,80	2.407,17
PODR-R-A	Podravka d.d.	322,21	0,35%	-14,65%	1.440,63	1.746,38
ADRS-P-A	Adris Grupa d.d.	475,00	1,06%	3,28%	837,50	3.222,45
RVP-R-A	VALAMAR RIVIERA dioničko društvo za tu	42,99	-0,37%	23,32%	542,61	5.417,92
KOEI-R-A	Končar elektroindustrija d.d.	735,00	1,24%	6,52%	425,90	1.890,51

Dnevna promjena sastavnica CROBEX-a



Pregled stanja na burzama u regiji

Indeks	Vrijednost indeksa na 21.06.2017.	Dnevna promjena indeksa	Promjena indeksa u tekućoj godini
BELEX15	706,37	0,33%	-1,53%
BELEXline	1.534,81	0,10%	-2,21%
SBI TOP	791,80	0,36%	10,34%
SASX-10	599,15	0,00%	-13,23%
BIRS	585,47	-0,42%	7,10%
MONEX 20	11.078,79	0,27%	-3,75%
MBI-10	2.275,23	0,00%	6,57%

Izvor: službene stranice burzi regije

Pregled stanja na burzama u svijetu

Indeks	Vrijednost indeksa na 21.06.2017.	Dnevna promjena indeksa	Promjena indeksa u tekućoj godini
FTSE 100	7439,29	-0,11%	4,15%
DAX 30	12.794,00	+0,15%	11,44%
CAC 40	5281,93	+0,15%	8,63%
DJIA	21397,29	-0,06%	8,27%
NASDAQ	6236,68	+0,04%	15,86%
S&P 500	2434,5	-0,05%	8,74%
NIKKEI 225	20132,67	+0,11%	5,33%

Izvor: Bloomberg

Kontakti

Riznica i ALM

Prodaja rizničnih proizvoda
treasurysales@pbz.hr

01 4891 301

Riznica
treasury@pbz.hr

- Likvidnost 01 4891 303
- Trgovanje devizama 01 4891 302
- Trgovanje vrijednosnim papirima 01 4891 304
- Trgovanje efektivom 01 4891 305

Proizvodi korporativnog bankarstva

Brokerski poslovi
brokeri@pbz.hr

01 4891 331

Pravne napomene:

Ovu publikaciju izdaje PRIVREDNA BANKA ZAGREB-DIONIČKO DRUŠTVO, Zagreb, Radnička cesta 50 (dalje:PBZ) i namijenjena je klijentima Grupe PBZ. Ova publikacija je načinjena samo sa svrhom informiranja i ne može se niti na koji način smatrati ponudom ili pozivom na kupnju imovine ili prava koje se u njoj spominju. Informativni karakter ove publikacije znači da ona ne može služiti kao zamjena za vlastitu prosudbu i procjenu bilo kojeg čitatelja ili primatelja ove publikacije. Informacije, mišljenja, zaključci, prognoze i projekcije koje se ovdje iznose zasnivaju se na javno dostupnim podacima u čiju se točnost PBZ pouzdaje, ali istu ne može jamčiti. U skladu s navedenim, svi stavovi, mišljenja, zaključci, prognoze i projekcije izneseni u ovoj publikaciji podložni su promjenama podataka kako ih objavljuju korišteni izvori. PBZ dozvoljava daljnje korištenje podataka iz ove publikacije, uz obavezno navođenje ove publikacije kao izvora. Svaka imovina koja se spominje u ovoj publikaciji i čije se kretanje komentira može, s vremena na vrijeme, biti predmet trgovanja, odnosno zauzimanja pozicije od strane PBZ-a.