

# Dnevni izvještaj financijskih tržišta

**23. kolovoz 2017.**

- EUR/HRK unutar 7,38 – 7,43
- Mirno na domaćem deviznom tržištu
- EUR/USD iznad 1,1750
- Svjetski burzovni indeksi u porastu

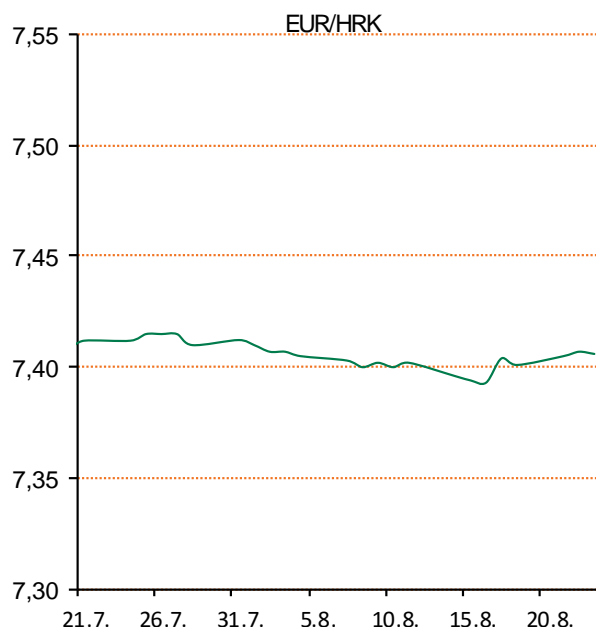
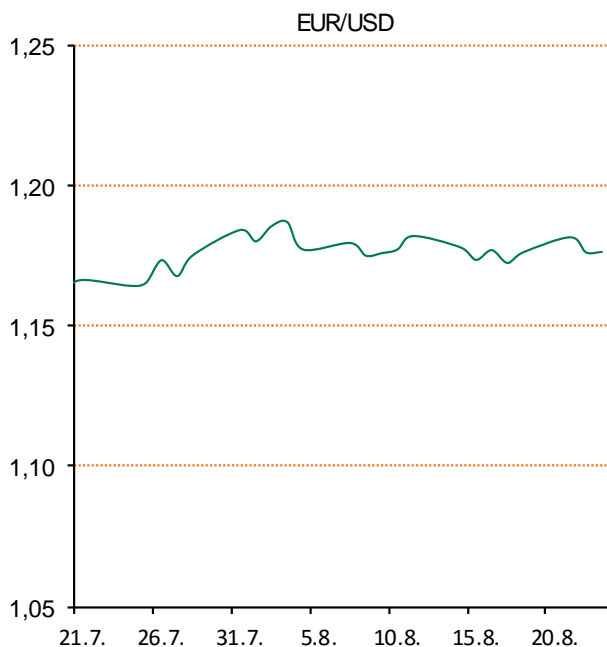
# Pregled deviznog tržišta

Spot rates			Forward points EUR/HRK			Interest rate swap EUR		
	BID	ASK		BID	ASK		BID	ASK
EURUSD	1,1780	1,1784	O/N	0	2	1Y	-0,27	-0,24
EURCHF	1,1407	1,1412	T/N	0	2	2Y	-0,18	-0,17
EURGBP	0,9198	0,9199	1W	0	14	3Y	-0,071	-0,065
EURJPY	128,83	128,87	2W	0	29	4Y	0,053	0,063
GBPUSD	1,2808	1,2809	1M	35	64	5Y	0,188	0,198
USDJPY	109,35	109,36	3M	56	197	7Y	0,457	0,463
GOLD	1286,41	1287,18	6M	56	393	9Y	0,707	0,712
BRENT	52,60	52,62	12M	150	826	10Y	0,802	0,842

Cross-rates PBZ		
	BID	ASK
EURHRK	7,3800	7,4300
USDHRK	6,2627	6,3073
CHFHRK	6,4669	6,5135
GBPHRK	8,0226	8,0778
JPYHRK	5,7267	5,7673
AUDHRK	4,9427	4,9772
CADHRK	4,9808	5,0162
NOKHRK	0,7920	0,7978
DKKHRK	0,9922	0,9990
SEKHRK	0,7736	0,7792
HUFHRK	2,4326	2,4498
PLNHRK	1,7250	1,7379
CZKHRK	0,2825	0,2848

Na domaćem deviznom tržištu zabilježili smo letargično trgovanje bez velikih promjena, tečaj EUR/HRK se kretao na razinama unutar 7,400-7,408 kuna za euro. Ponuda i potražnja za devizama na međubankarskom tržištu su bile međusobno uravnotežene, dok je od strane korporativnih klijenata bilo izuzetno mirno, gotovo bez trgovanja. Današnje trgovanje vidimo unutar intervala 7,38-7,43.

Američki dolar ojačao je u odnosu na konkurente iako su objavljeni podaci da je indeks cijena kuća u SAD-u porastao manje nego se očekivalo. Njemački ZEW indeks ekonomskog raspoloženja je pao u kolovozu na 10,0 bodova sa 17,5 u prethodnom mjesecu, a prognozirao se pad na 15,0 bodova. ZEW indeks ekonomskog raspoloženja u eurozoni je pao u kolovozu na 29,3 bodova sa 35,6 u prethodnom mjesecu. Ekonomisti su predviđali pad na 34,2 bodova. EUR/USD je trenutno na 1,1755.



Sport: RIJEKA nije uspjela izboriti Ligu prvaka. Nakon poraza u Grčkoj (1:2), od Olympiakosa je izgubila i pred svojim navijačima s 0:1. Rijeka, kojoj je za prolazak bila dovoljna i minimalna pobjeda od 1:0, nošena sjajnog podrškom rasprodane Rujevice fantastično je otvorila utakmicu i u prvih 20 minuta imala dvije velike prilike.

# Pregled novčanog tržišta

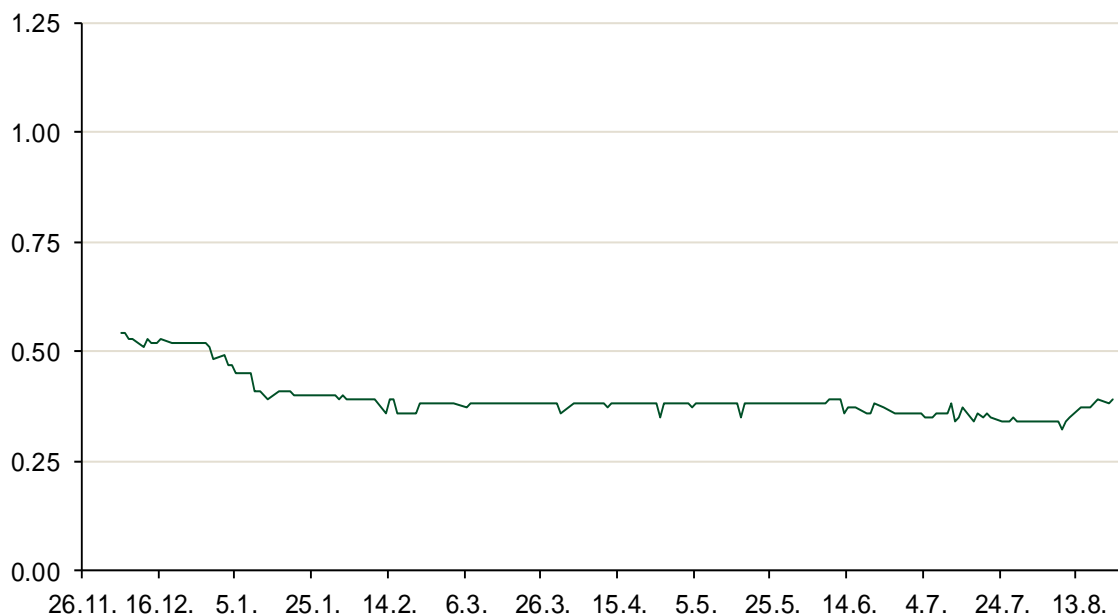
Referentne kamatne stope na dan 22.08.2017					Vrijednost udjela fondova 21.08.2017	
Opis	Libor USD	Libor CHF	Euribor	Zibor	Fond	
O/N	1.17778	-0.781	-	0.39	PBZ Novčani fond	143,4831 HRK
1W	1.19778	-0.791	-0.379	0.41	PBZ Euro novčani	128,7565 EUR
2W			-0.376	0.49	PBZ Dollar	133,3048 USD
1M	1.23556	-0.784	-0.371	0.52	PBZ Short term bond	103,3910 HRK
3M	1.31444	-0.726	-0.328	0.60	PBZ Bond	135,2283 EUR
6M	1.45639	-0.651	-0.273	0.67	PBZ Conservative 10	115,3426 EUR
1Y	1.72733	-0.504	-0.158	0.80	PBZ Flexible 30	102,9537 EUR
					PBZ Global	15,1165 EUR
					PBZ Equity	12,1542 EUR

Trezorski zapisi (Rezultati posljednje aukcije Min. Financija RH)					
Ročnost	Valuta	Prinos	Izdano (Mio)	Dat. Izdavanja	Dat. Dospjeća
364	HRK	0.45	646	28.06.2017	28.06.2018
91	HRK	0.20	50	05.01.2017	06.04.2017
182	HRK	0.28	50	05.01.2017	06.07.2017
364	EUR/VK	0.17	29	27.10.2016	26.10.2017
455	EUR	0.70	1500	11.08.2016	09.11.2017

Kamatni sw apovi			
	EUR BID	USD BID	CHF BID
1 Y	-0.2700	1.4630	-0.6725
2 Y	-0.1790	1.5830	-0.5700
3 Y	-0.0900	1.6790	-0.4750
4 Y	0.0531	1.7640	-0.3710
5 Y	0.1900	1.8430	-0.2690
6 Y	0.3233	1.9190	-0.1680
7 Y	0.4563	1.9900	-0.0700
8 Y	0.5812	2.0520	0.0250
9 Y	0.7033	2.1080	0.1140
10 Y	0.8231	2.1570	0.1960

PBZ Referente kamate						
HRK	O/N	1W	1M	3M	6M	
Bid	0.00	0.00	0.00	0.10	0.20	
Ask	0.40	0.40	0.50	0.60	0.70	
EUR	O/N	1W	1M	3M	6M	
Bid	0.00	0.00	0.00	0.01	0.01	
Ask	0.20	0.20	0.30	0.41	0.51	
USD	O/N	1W	1M	3M	6M	
Bid	0.40	0.50	0.70	0.90	1.00	
Ask	1.00	1.10	1.30	1.50	1.60	

Zibor na O/N



# Pregled tržišta obveznica

## Obveznice Republike Hrvatske

Naziv	Kupon	Dospijeće	Cijena		Prinos	
			Bid	Ask	Bid	Ask
<i>Euro - Val. klauzula</i>						
RHMF-O-19BA	5.375%	29.11.2019	110.10	110.80	0.85	0.56
RHMF-O-203E	6.500%	05.03.2020	114.00	114.70	0.89	0.63
RHMF-O-227E	6.500%	22.07.2022	121.65	122.35	1.86	1.73
RHMF-O-247E	5.750%	10.07.2024	121.50	122.20	2.35	2.25
<i>HRK - Kunske</i>						
RHMF-O-17BA	6.250%	25.11.2017	101.50	101.70	0.24	-0.53
RHMF-O-187A	5.250%	10.07.2018	104.20	104.70	0.44	-0.12
RHMF-O-203A	6.750%	05.03.2020	114.10	115.10	1.08	0.72
RHMF-O-217A	2.750%	08.07.2021	104.20	105.20	1.63	1.37
RHMF-O-227A	2.250%	07.02.2022	101.45	101.95	1.91	1.79
RHMF-O-257A	4.500%	09.07.2025	113.50	114.50	2.59	2.45
RHMF-O-26CA	4.250%	14.12.2026	111.85	112.85	2.79	2.67
RHMF-O-28CA	2.875%	07.02.2028	98.85	99.35	3.00	2.95

## Kotacije europskih državnih obveznica dospjeća 10 godina

Izdavatelj	Cijena	Prinos
Njemačka	100.88	0.41
Francuska	102.69	0.71
Austrija	99.06	0.60
Italija	100.98	2.10
Španjolska	100.47	1.45
Portugal	111.42	2.76
Češka	94.22	0.89
Grčka	87.22	5.58
Slovenija	102.06	1.02

## Eurobonds Rep. Hrvatske

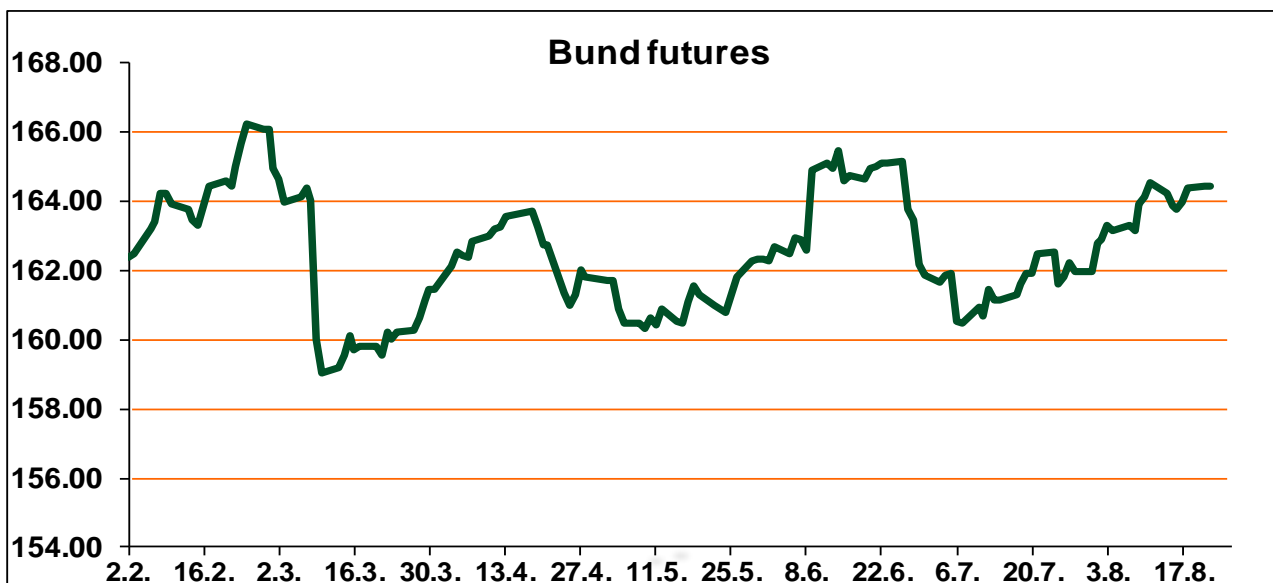
Naziv	Kupon	Dospijeće	Cijena		Prinos	
			Bid	Ask	Bid	Ask
<i>Republika Hrvatska</i>						
CROATIA EUR 2018	5.875%	09.07.2018	105.00	105.20	0.13	-0.09
CROATIA USD 2019	6.750%	05.11.2019	108.80	109.30	2.60	2.38
CROATIA USD 2020	6.625%	14.07.2020	110.30	110.80	2.88	2.71
CROATIA USD 2021	6.375%	24.03.2021	111.30	111.80	3.02	2.88
CROATIA EUR 2022	3.875%	30.05.2022	111.75	112.25	1.31	1.21
CROATIA USD 2023	5.500%	04.04.2023	110.55	111.05	3.42	3.32
CROATIA USD 2024	6.000%	26.01.2024	113.50	114.00	3.62	3.54
CROATIA EUR 2025	3.000%	11.03.2025	106.00	106.50	2.13	2.06
CROATIA EUR 2027	3.000%	20.03.2027	103.60	104.10	2.57	2.51

## CDS Pregled

Izdavatelj	1 god	3 god	5 god
Hrvatska	17	61	116
Italija	41	104	144
Spain	22	49	71

## Hrvatske korporativne obveznice

AGROKOR 2020	9.125%	10.10.2020	25.00	26.00	89.31	86.50
AGROKOR 2019	9.875%	01.05.2019	25.00	26.00	127.36	123.15
ZG. HOLDING 2023 HRK	3.875%	15.07.2023	102.00	103.50	3.49	3.21
HEP USD	6.000%	09.11.2017	100.80	101.30	2.07	-0.29
HEP USD	5.875%	23.10.2022	109.20	110.20	3.89	3.69



# Pregled dioničkog tržišta

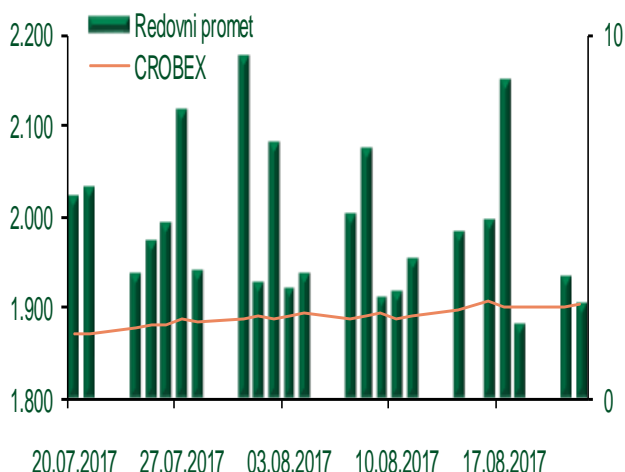
## Dnevni pregled trgovanja na ZSE

Podaci za 22.08.2017.

Ukupni promet ('000 HRK)	2.618,09
Redovni promet ('000 HRK)	2.618,09
Prijavljeni promet ('000 HRK)	0,00
OTC promet ('000 HRK)	0,00
<b>Vrijednost CROBEX indeksa</b>	<b>1.901,67</b>
Dnevna promjena CROBEX indeksa	0,17%
Promjena CROBEX indeksa u 2017.	-4,67%
<b>Vrijednost CROBEX10 indeksa</b>	<b>1.122,19</b>
Dnevna promjena CROBEX10 indeksa	0,30%
Promjena CROBEX10 indeksa u 2017.	-3,11%

Izvor: Zagrebačka burza

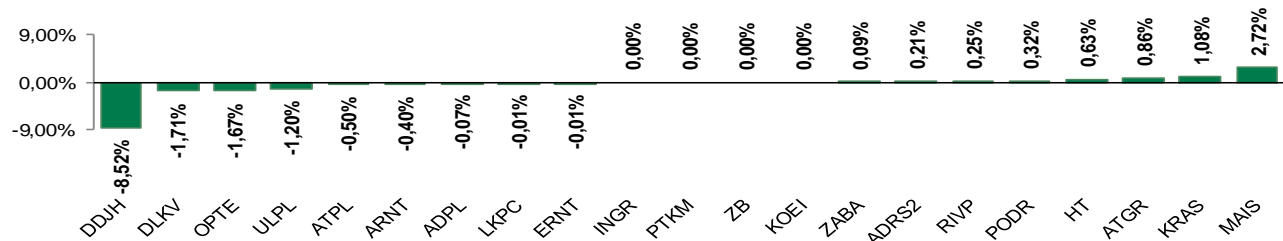
## Kretanje vrijednosti CROBEX-a i redovnog prometa



## Top 5 najlikvidnijih dionica na Zagrebačkoj burzi

Oznaka	Naziv društva	Zadnja cijena (HRK) na 22.08.2017.	Promjena cijene	Promjena u tekućoj godini	Promet ('000 HRK)	Tržišna kapitalizacija (mil. HRK)
RVP	VALAMAR RIVIERA dioničko društvo za tu	44,81	0,25%	28,54%	417,88	5.647,29
HT	Hrvatski Telekom d.d.	179,78	0,63%	6,38%	377,82	14.721,92
ADPL	AD Plastik d.d.	169,87	-0,07%	23,09%	272,86	713,38
ADRS2	Adris Grupa d.d.	453,01	0,21%	-1,50%	270,86	3.073,27
ERNT	Ericsson Nikola Tesla d.d.	1.229,90	-0,01%	5,66%	144,59	1.637,80

## Dnevna promjena sastavnica CROBEX-a



## Pregled stanja na burzama u regiji

Indeks	Vrijednost indeksa na 22.08.2017.	Dnevna promjena indeksa	Promjena indeksa u tekućoj godini
BELEX15	722,78	-0,03%	0,75%
BELEXline	1.573,54	0,38%	0,26%
SBI TOP	816,59	0,94%	13,80%
SASX-10	621,94	0,55%	-9,93%
BIRS	466,19	-0,60%	-14,72%
MONEX 20	10.850,75	-0,17%	-5,73%
MBI-10	2.622,02	0,30%	22,81%

Izvor: službene stranice burzi regije

## Pregled stanja na burzama u svijetu

Indeks	Vrijednost indeksa na 22.08.2017.	Dnevna promjena indeksa	Promjena indeksa u tekućoj godini
FTSE 100	7381,74	+0,86%	3,34%
DAX 30	12229,34	+1,35%	6,52%
CAC 40	5131,86	+0,87%	5,54%
DJIA	21899,89	+0,90%	10,81%
NASDAQ	6297,48	+1,36%	16,99%
S&P 500	2452,51	+0,99%	9,54%
NIKKEI 225	19434,64	+0,26%	1,68%

Izvor: Bloomberg

# Kontakti

## Riznica i ALM

Prodaja rizničnih proizvoda  
[treasurysales@pbz.hr](mailto:treasurysales@pbz.hr)

01 4891 301

Riznica  
[treasury@pbz.hr](mailto:treasury@pbz.hr)

- Likvidnost 01 4891 303
- Trgovanje devizama 01 4891 302
- Trgovanje vrijednosnim papirima 01 4891 304
- Trgovanje efektivom 01 4891 305

## Proizvodi korporativnog bankarstva

Brokerski poslovi  
[brokeri@pbz.hr](mailto:brokeri@pbz.hr)

01 4891 331

### Pravne napomene:

Ovu publikaciju izdaje PRIVREDNA BANKA ZAGREB-DIONIČKO DRUŠTVO, Zagreb, Radnička cesta 50 (dalje:PBZ) i namijenjena je klijentima Grupe PBZ. Ova publikacija je načinjena samo sa svrhom informiranja i ne može se niti na koji način smatrati ponudom ili pozivom na kupnju imovine ili prava koje se u njoj spominju. Informativni karakter ove publikacije znači da ona ne može služiti kao zamjena za vlastitu prosudbu i procjenu bilo kojeg čitatelja ili primatelja ove publikacije. Informacije, mišljenja, zaključci, prognoze i projekcije koje se ovdje iznose zasnivaju se na javno dostupnim podacima u čiju se točnost PBZ pouzdaje, ali istu ne može jamčiti. U skladu s navedenim, svi stavovi, mišljenja, zaključci, prognoze i projekcije izneseni u ovoj publikaciji podložni su promjenama podataka kako ih objavljuju korišteni izvori. PBZ dozvoljava daljnje korištenje podataka iz ove publikacije, uz obavezno navođenje ove publikacije kao izvora. Svaka imovina koja se spominje u ovoj publikaciji i čije se kretanje komentira može, s vremena na vrijeme, biti predmet trgovanja, odnosno zauzimanja pozicije od strane PBZ-a.