

Dnevni izvještaj financijskih tržišta

24. siječanj 2017.

- aprecijacijski pritisak kune u odnosu na euro
- „range” trgovanja 7,49 – 7,54
- CROBEX i svjetski indeksi u padu
- dolar i dalje slabi
- pad cijene dionica na europskim burzama
- blagi rast na azijskim burzama
- cijena barela nafte na 55 dolara

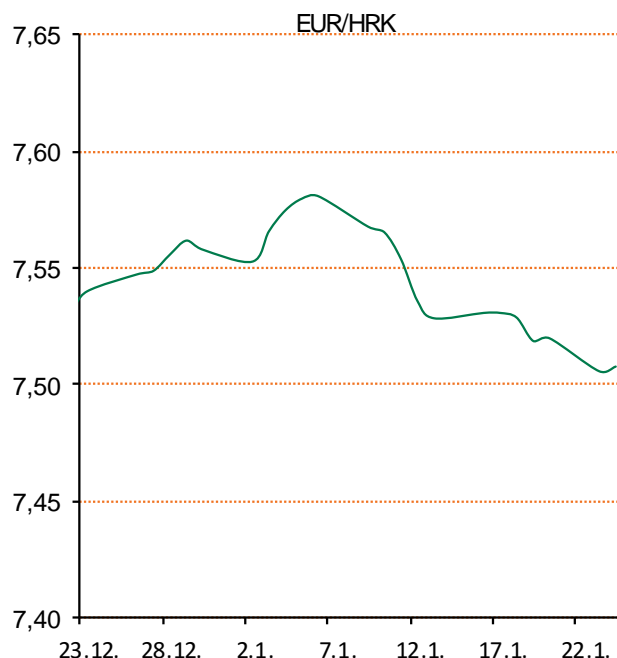
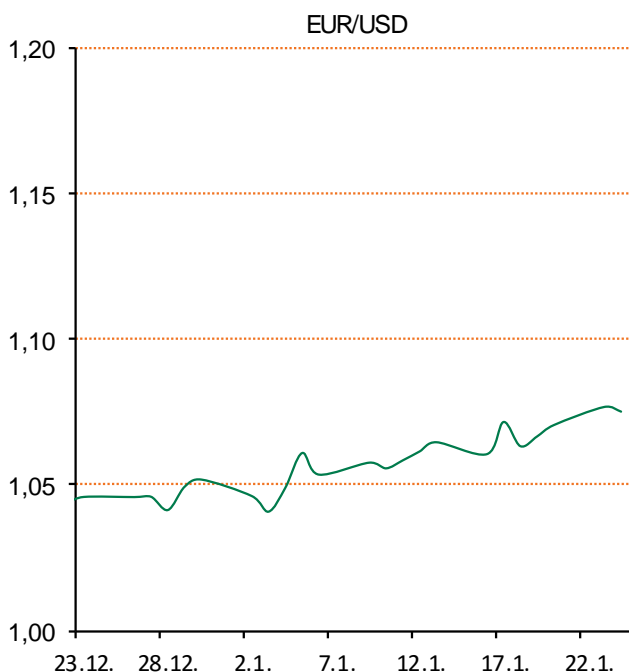
Pregled deviznog tržišta

Spot rates			Forward points EUR/HRK			Interest rate swap EUR		
	BID	ASK		BID	ASK		BID	ASK
EURUSD	1,0747	1,0751	O/N	-0,2	1	1Y	-0,24	-0,21
EURCHF	1,0727	1,0732	T/N	-0,2	1	2Y	-0,18	-0,15
EURGBP	0,8609	0,8613	1W	-1	8	3Y	-0,1	-0,07
EURJPY	121,71	121,74	2W	-2	18	4Y	0,0138	0,0188
GBPUSD	1,2482	1,2485	1M	0	45	5Y	0,1255	0,1355
USDJPY	113,27	113,3	3M	28	169	7Y	0,37	0,4
GOLD	1213,40	1213,51	6M	75	377	9Y	0,6335	0,6385
BRENT	54,64	54,66	12M	304	913	10Y	0,73	0,77

Cross-rates PBZ		
	BID	ASK
EURHRK	7,4900	7,5400
USDHRK	6,9668	7,0159
CHFHRK	6,9791	7,0290
GBPHRK	8,6962	8,7583
JPYHRK	6,1525	6,1951
AUDHRK	5,2717	5,3076
CADHRK	5,2532	5,2901
NOKHRK	0,8335	0,8395
DKKHRK	1,0072	1,0139
SEKHRK	0,7883	0,7938
HUFHRK	2,4152	2,4341
PLNHRK	1,7143	1,7260
CZKHRK	0,2769	0,2791

Dobro jutro. U ponedjeljak aprecijacijski pritisak na kunu. Dan smo otvorili s kotacijom EURHRK 7,515, a zatvorili sa 7,503. Ključni indeksi Zagrebačke su nakon četiri dana rasta trgovanje zaključili padom. CROBEX je tako umanjen za 0,19 posto na 2.092,50 bodova. CROBEX10 je pao za 0,07 posto na 1.209,71 bod.

Na europskim burzama u ponedjeljak ujutro cijene dionica su pale, kao i na azijskim tržištima, jer su ulagači oprezni nakon prvih najava novog američkog predsjednika Donalda Trampa. Dolar je u ponedjeljak ponovo oslabio na međunarodnim tržištima. Dolar je u takvom ozračju zabilježio gubitke prema jenu, skliznuvši na 113,13 jena. Američka valuta oslabila je prema euru, kojim se tako trgovalo po 1,0743 dolara. Na azijskim su burzama cijene dionica jučer blago porasle, pa je MSCI indeks azijsko-pacifičkih dionica ojačao 0,3%. No na Tokijskoj je burzi Nikkei indeks potonuo 1,3% na 18.891 bod. Cijene nafte pale su u ponedjeljak na međunarodnim tržištima na 55 dolara budući da su naznake oporavka aktivnosti bušenja u SAD-u zasjenile vijest da su vodeći proizvođači na čelu s Organizacijom zemalja-izvoznica nafte (OPEC) na putu da smanje opskrbu kao što je i zacrtano. Na londonskom je tržištu cijena barela pala 49 centi u odnosu na prethodno zatvaranje i iznosila je 55 dolara. Na američkom tržištu barelom se trgovalo po 65 centi nižoj cijeni, od 52,57 dolara.



Film Jackie - Nakon ubojstva američkog predsjednika Johna F. Kennedyja, prva dama Jacqueline Kennedy pokušava biti jaka nakon trume koju je njena obitelj doživjela, vratiti vjeru, utješiti svoju djecu te definirati povijesno nasljeđe svoga muža. Radnja prati život Jackie Kennedy od trenutka atentata na njenog muža i intervjua kojeg je povodom tragičnog događaja morala dati magazinu Life, reflektirajući se na svoju privatnu i javnu personu.

Pregled novčanog tržišta

Opis	Referentne kamatne stope na dan			23.01.2017	
	Libor USD	Libor CHF	Euribor	Zibor	
O/N	0.68833	-0.783	-	0.40	
1W	0.72344	-0.789	-0.379	0.45	
2W			-0.372	0.48	
1M	0.77528	-0.788	-0.372	0.53	
3M	1.04344	-0.729	-0.327	0.66	
6M	1.35822	-0.664	-0.241	0.77	
1Y	1.73289	-0.503	-0.101	0.96	

Vrijednost udjela fondova		20.01.2017
Fond		
PBZ Novčani fond		143,4666 HRK
PBZ Euro novčani		139,3409 EUR
PBZ Dollar		132,6251 USD
PBZ Short term bond		102,5320 HRK
PBZ Bond		131,9297 EUR
PBZ Conservative 10		112,5246 EUR
PBZ Flexible 30		101,4830 EUR
PBZ Global		15,5205 EUR
PBZ Equity		12,0338 EUR

Trezorski zapisi (Rezultati posljednje aukcije Min. Financija RH)					
Ročnost	Valuta	Prinos	Izdano (Mio)	Dat. Izdavanja	Dat. Dospjeća
364	HRK	0.65	1068	08.12.2016	07.12.2017
364	EUR/VK	0.17	29	27.10.2016	26.10.2017
455	EUR	0.70	1500	11.08.2016	09.11.2017

	Kamatni sw apovi		
	EUR BID	USD BID	CHF BID
1 Y	-0.2400	1.2320	-0.7025
2 Y	-0.1700	1.4770	-0.6600
3 Y	-0.1000	1.6730	-0.5642
4 Y	0.0100	1.8270	-0.4617
5 Y	0.1240	1.9480	-0.3467
6 Y	0.2490	2.0480	-0.2367
7 Y	0.3700	2.1300	-0.1292
8 Y	0.4980	2.2000	-0.0270
9 Y	0.6200	2.2590	0.0655
10 Y	0.7258	2.3090	0.1608

PBZ Referente kamate						
HRK	O/N	1W	1M	3M	6M	
Bid	1.00	1.00	1.00	1.00	1.00	
Ask	1.50	1.50	1.50	1.50	1.50	
EUR	O/N	1W	1M	3M	6M	
Bid	0.00	0.00	0.00	0.01	0.01	
Ask	0.20	0.20	0.30	0.41	0.51	
USD	O/N	1W	1M	3M	6M	
Bid	0.40	0.50	0.70	0.90	1.00	
Ask	1.00	1.10	1.30	1.50	1.60	

Zibor na O/N



Pregled tržišta obveznica

Obveznice Republike Hrvatske

Naziv	Kupon	Dospijeće	Cijena		Prinos	
			Bid	Ask	Bid	Ask
<i>Euro - Val. klauzula</i>						
RHMF-O-19BA	5.375%	29.11.2019	111.25	111.95	1.32	1.09
RHMF-O-203E	6.500%	05.03.2020	115.35	116.05	1.43	1.22
RHMF-O-227E	6.500%	22.07.2022	120.35	121.05	2.51	2.39
RHMF-O-247E	5.750%	10.07.2024	118.90	119.60	2.91	2.82
<i>HRK - Kunske</i>						
RHMF-O-172A	4.750%	08.02.2017	100.10	100.20	1.88	-0.89
RHMF-O-17BA	6.250%	25.11.2017	104.40	104.90	0.91	0.32
RHMF-O-187A	5.250%	10.07.2018	105.90	106.40	1.15	0.82
RHMF-O-203A	6.750%	05.03.2020	115.30	116.30	1.67	1.35
RHMF-O-217A	2.750%	08.07.2021	102.70	103.70	2.11	1.87
RHMF-O-257A	4.500%	09.07.2025	111.50	112.50	2.95	2.81
RHMF-O-26CA	4.250%	14.12.2026	111.00	112.00	2.96	2.84

Kotacije europskih državnih obveznica dospjeća 10 godina

Izdavatelj	Cijena	Prinos
Njemačka	98.76	0.38
Francuska	94.24	0.86
Austrija	101.64	0.58
Italija	93.49	1.99
Španjolska	98.70	1.44
Portugal	92.95	3.77
Češka	105.16	0.44
Grčka	76.56	7.06
Slovenija	135.38	1.06

Eurobonds Rep. Hrvatske

Naziv	Kupon	Dospijeće	Cijena		Prinos	
			Bid	Ask	Bid	Ask
<i>Republika Hrvatska</i>						
CROATIA USD 2017	6.250%	27.04.2017	101.10	101.60	1.80	-0.15
CROATIA EUR 2018	5.875%	09.07.2018	108.35	108.85	0.11	-0.21
CROATIA USD 2019	6.750%	05.11.2019	109.00	109.50	3.32	3.14
CROATIA USD 2020	6.625%	14.07.2020	109.60	110.10	3.65	3.51
CROATIA USD 2021	6.375%	24.03.2021	109.60	110.10	3.85	3.73
CROATIA EUR 2022	3.875%	30.05.2022	108.20	108.70	2.23	2.13
CROATIA USD 2023	5.5%	04.04.2023.	106.50	107.00	4.29	4.20
CROATIA USD 2024	6.000%	26.01.2024	109.50	110.00	4.41	4.33
CROATIA EUR 2025	3.000%	11.03.2025	101.00	101.50	2.86	2.79

CDS Pregled

Izdavatelj	1 god	3 god	5 god
Hrvatska	44	123	195
Italija	74	123	159
Spain	26	52	75

Hrvatske korporativne obveznice

AGROKOR 2020	9.125%	10.10.2020	95.80	96.80	10.79	10.39
AGROKOR 2019	9.875%	01.05.2019	95.50	96.50	12.19	11.66
ZG. HOLDING 2023 HRK	3.875%	15.07.2023	102.50	104.00	3.43	3.18
HEP USD	6.000%	09.11.2017	102.70	104.20	2.50	0.62
HEP USD	5.875%	23.10.2022	105.40	106.40	4.79	4.59

Bund futures



Pregled dioničkog tržišta

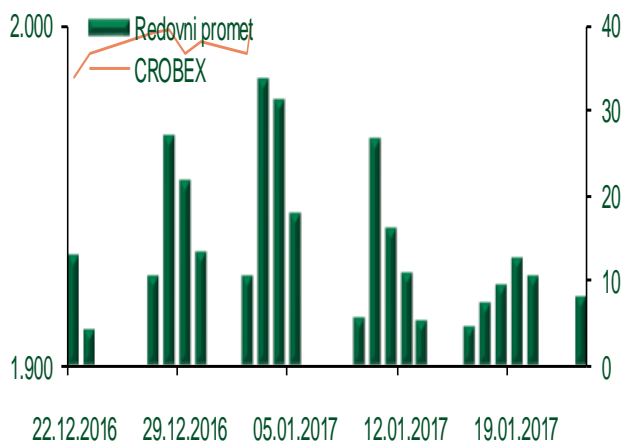
Dnevni pregled trgovanja na ZSE

Podaci za 23.01.2017.

Ukupni promet ('000 HRK)	7.981,90
Redovni promet ('000 HRK)	7.981,90
Prijavljeni promet ('000 HRK)	0,00
OTC promet ('000 HRK)	98.634,75
Vrijednost CROBEX indeksa	2.092,50
Dnevna promjena CROBEX indeksa	-0,19%
Promjena CROBEX indeksa u 2016.	4,90%
Vrijednost CROBEX10 indeksa	1.209,71
Dnevna promjena CROBEX10 indeksa	-0,07%
Promjena CROBEX10 indeksa u 2016.	4,45%

Izvor: Zagrebačka burza

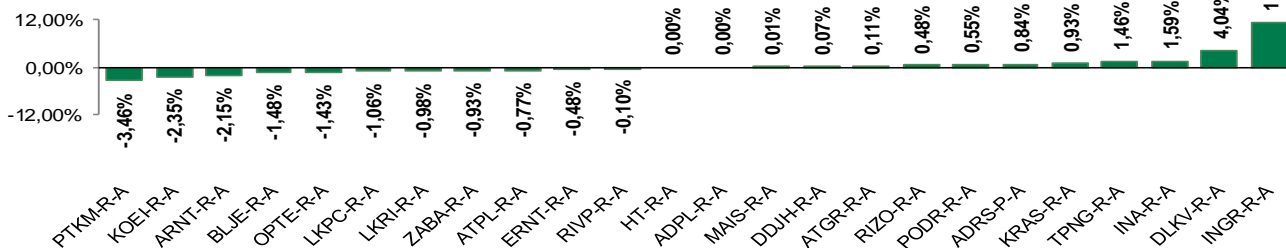
Kretanje vrijednosti CROBEX-a i redovnog prometa



Top 5 najlikvidnijih dionica na Zagrebačkoj burzi

Oznaka	Naziv društva	Zadnja cijena (HRK) na 23.01.2017.	Promjena cijene	Promjena u tekućoj godini	Promet ('000 HRK)	Tržišna kapitalizacija (mil. HRK)
ADRS-P-A	Adris Grupa d.d.	470,00	0,84%	2,20%	1.261,41	3.188,53
HPB-R-A	Hrvatska poštanska banka	800,00	-2,44%	6,52%	874,82	425,29
RVP-R-A	VALAMAR RIVIERA dioničko društvo za tu	38,75	-0,10%	11,16%	705,69	4.883,57
INA-R-A	INA - Industrija nafte d.d.	3.200,00	1,59%	10,34%	420,80	32.000,00
ADPL-R-A	AD Plastik d.d.	140,00	0,00%	1,45%	356,44	587,94

Dnevna promjena sastavnica CROBEX-a



Pregled stanja na burzama u regiji

Indeks	Vrijednost indeksa na 23.01.2017.	Dnevna promjena indeksa	Promjena indeksa u tekućoj godini
BELEX15	700,91	-0,08%	-2,29%
BELEXline	1.540,56	0,03%	-1,84%
SBI TOP	737,45	-0,07%	2,77%
SASX-10	664,74	0,00%	-3,73%
BIRS	549,28	0,00%	0,48%
MONEX 20	11.350,75	-0,19%	-1,39%
MBI-10	2.221,96	0,00%	4,08%

Izvor: službene stranice burzi regije

Pregled stanja na burzama u svijetu

Indeks	Vrijednost indeksa na 23.01.2017.	Dnevna promjena indeksa	Promjena indeksa u tekućoj godini
FTSE 100	7151,18	-0,66%	0,12%
DAX 30	11545,75	-0,73%	0,56%
CAC 40	4821,41	-0,60%	-0,84%
DJIA	19799,85	-0,14%	0,19%
NASDAQ	5552,95	-0,04%	3,15%
S&P 500	2265,2	-0,27%	1,18%
NIKKEI 225	18787,99	-0,55%	-1,71%

Izvor: Bloomberg

Kontakti

Riznica i ALM

Prodaja rizničnih proizvoda
treasurysales@pbz.hr

01 4891 301

Riznica
treasury@pbz.hr

- Likvidnost 01 4891 303
- Trgovanje devizama 01 4891 302
- Trgovanje vrijednosnim papirima 01 4891 304
- Trgovanje efektivom 01 4891 305

Proizvodi korporativnog bankarstva

Brokerski poslovi
brokeri@pbz.hr

01 4891 331

Pravne napomene:

Ovu publikaciju izdaje PRIVREDNA BANKA ZAGREB-DIONIČKO DRUŠTVO, Zagreb, Radnička cesta 50 (dalje:PBZ) i namijenjena je klijentima Grupe PBZ. Ova publikacija je načinjena samo sa svrhom informiranja i ne može se niti na koji način smatrati ponudom ili pozivom na kupnju imovine ili prava koje se u njoj spominju. Informativni karakter ove publikacije znači da ona ne može služiti kao zamjena za vlastitu prosudbu i procjenu bilo kojeg čitatelja ili primatelja ove publikacije. Informacije, mišljenja, zaključci, prognoze i projekcije koje se ovdje iznose zasnivaju se na javno dostupnim podacima u čiju se točnost PBZ pouzdaje, ali istu ne može jamčiti. U skladu s navedenim, svi stavovi, mišljenja, zaključci, prognoze i projekcije izneseni u ovoj publikaciji podložni su promjenama podataka kako ih objavljuju korišteni izvori. PBZ dozvoljava daljnje korištenje podataka iz ove publikacije, uz obavezno navođenje ove publikacije kao izvora. Svaka imovina koja se spominje u ovoj publikaciji i čije se kretanje komentira može, s vremena na vrijeme, biti predmet trgovanja, odnosno zauzimanja pozicije od strane PBZ-a.