

Dnevni izvještaj financijskih tržišta

24. ožujak 2017.

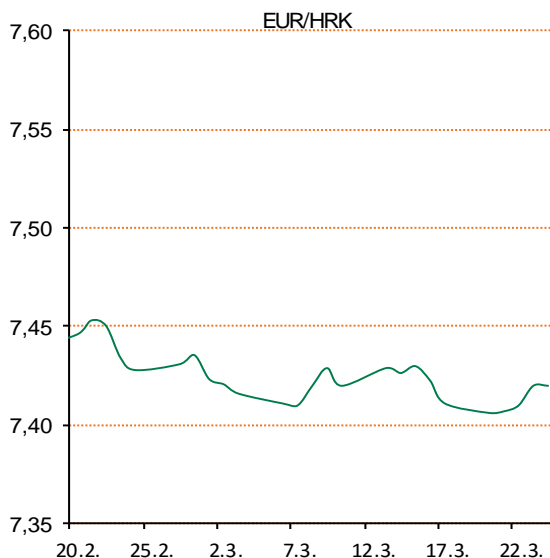
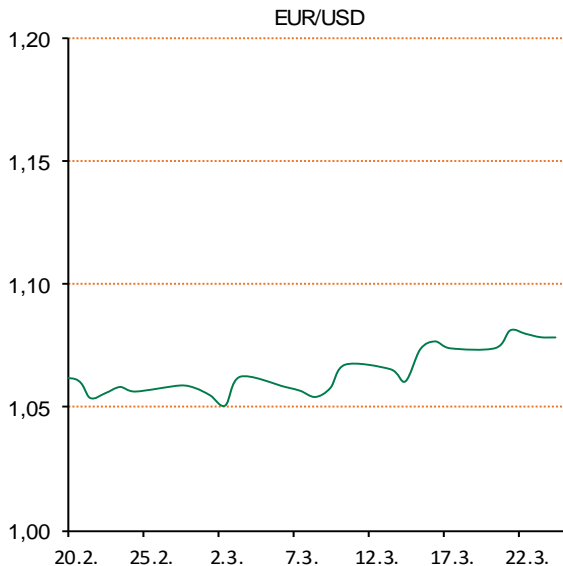
- deprecijacija kune i dalje
- EUR/HRK na razini 7.417
- dolar stabilno prema košarici glavnih valuta
- EUR/USD na 1.0786
- cijena nafte preko 51 dolar
- Crobex u minusu, europski dionički indeksi u porastu

Pregled deviznog tržišta

Spot rates			Forward points EUR/HRK			Interest rate swap EUR		
	BID	ASK		BID	ASK		BID	ASK
EURUSD	1,0783	1,0784	O/N	-0,6	2,8	1Y	-0,199	-0,193
EURCHF	1,0711	1,0712	T/N	-0,2	0,9	2Y	-0,087	-0,077
EURGBP	0,8634	0,8635	1W	-1	7	3Y	0,02	0,06
EURJPY	119,96	120,00	2W	-3	14	4Y	0,144	0,174
GBPUSD	1,2488	1,2489	1M	0	41	5Y	0,271	0,301
USDJPY	111,26	111,29	3M	0	142	7Y	0,51	0,54
GOLD	1241,41	1242,18	6M	0	322	9Y	0,751	0,759
BRENT	50,06	50,08	12M	150	790	10Y	0,84	0,87

Cross-rates PBZ		
	BID	ASK
EURHRK	7,3900	7,4400
USDHRK	6,8527	6,8997
CHFHRK	6,8988	6,9461
GBPHRK	8,5582	8,6171
JPYHRK	6,1583	6,2021
AUDHRK	5,2178	5,2542
CADHRK	5,1287	5,1659
NOKHRK	0,8062	0,8119
DKKHRK	0,9937	1,0005
SEKHRK	0,7759	0,7815
HUFHRK	2,3883	2,4057
PLNHRK	1,7311	1,7441
CZKHRK	0,2732	0,2754

Jutro! Domaće devizno tržište i dalje u znaku deprecijacije kune. Najpoznatiji domaći valutni par EUR/HRK dan je otvorio na razini 7.408. Kuna je oslabila do kraja dana na razinu 7.417. Današnje trgovanje očekujemo u intervalu 7.39 – 7.44. Pesimistično raspoloženje među investitorima na Zagrebačkoj burzi nastavljeno je i u četvrtak. Trgovinski dan donio je pad indeksa CROBEX za dodatnih 0,8 posto, pa se mjerilo domaćeg tržišta kapitala zaustavilo na 2065 bodova. Time je negativna serija produžena na četvrti dan, a CROBEX je dosegao razine iz početka siječnja. CROBEX10 može se "pohvaliti" još snažnijim gubitkom vrijednosti od 1,2 posto što ga je spustilo na 1183 boda. Dolar je u četvrtak na međunarodnim tržištima ostao stabilan prema košarici najznačajnijih valuta, jer su sve oči bile uprte u jučerašnje glasovanje u američkom Kongresu o prijedlogu zdravstvene reforme, što su ulagači smatrali ključnim testom za predsjednika Donalda Trumpa. Tečaj dolara u takvom je ozračju ostao više-manje nepromijenjen prema jenu, na 111,19 jena, nakon što je u proteklih deset dana skliznuo za 3,5 posto prema jenu. Američka je valuta prema zajedničkoj europskoj ojačala blagih 0,1 posto, na 1,0786 dolara za euro. Dolarov indeks, koji mjeri vrijednost američke prema drugih šest najznačajnijih svjetskih valuta, zadržao se blizu razina zabilježenih na prethodnom zatvaranju. Cijene nafte ponovo su u četvrtak na međunarodnim tržištima prekoračile razinu od 51 dolar, poduprte očekivanjima trgovaca da će nastojanja vodećih proizvođača da ograničenjem opskrbe potaknu spuštanje zaliha s rekordnih razina uskoro pokazati konkretne rezultate.



Recept: Banana kruh - Varijacija *banana breada* koju morate probati! Ovaj sočan kolač s bananama možete poslužiti samostalno ili za doručak s maslacem i medom! Sastojci: 3 banane, 70 g maslaca, 100 g nerafiniranog smeđeg šećera, 1 žlica meda, 1 jaje, 190 g raženog brašna, 1 žličica soda bikarbone, sol, cimet. Priprema: Maslac otopite s medom i ostavite sa strane da se malo ohladi. Banane izgnječite vilicom pa dodajte otopljeni maslac i med, jaje, smeđi šećer, sodu te malo cimeta i soli. Pjenjačom sve dobro izmiješajte pa dodajte raženo brašno. Kuhačom izmiješajte smjesu pa ju izlijte u namašćen i pobrašnjen kalup za kruh (10x30 cm). Kolač od banane pecite 45-50 minuta na temperaturi od 170°C. Čačalicom provjerite je li pečen. Kolač ohladite na sobnoj temperaturi i poslužite ga samostalno ili za doručak s maslacem i medom. Slatki savjet: Umjesto u obliku kruha, ovaj kolač možete peći i kao muffine.

Pregled novčanog tržišta

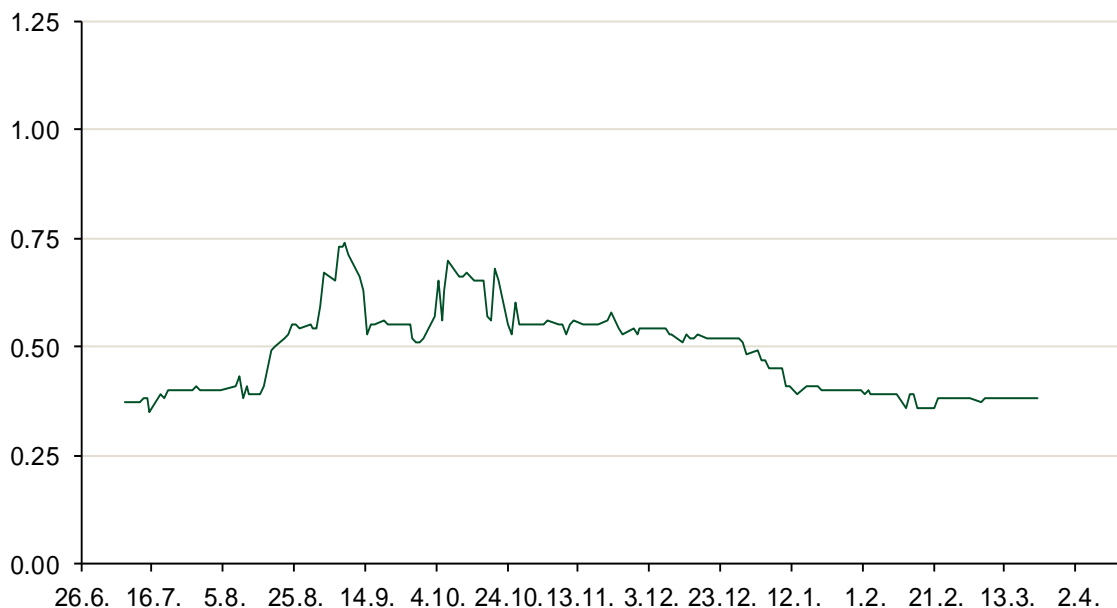
Referentne kamatne stope na dan 23.03.2017					Vrijednost udjela fondova 22.03.2017	
Opis	Libor USD	Libor CHF	Euribor	Zibor	Fond	
O/N	0.92667	-0.782	-	0.38	PBZ Novčani fond	143,4719 HRK
1W	0.945	-0.791	-0.380	0.44	PBZ Euro novčani	139,3476 EUR
2W			-0.371	0.46	PBZ Dollar	132,7933 USD
1M	0.98389	-0.792	-0.373	0.53	PBZ Short term bond	102,7186 HRK
3M	1.15678	-0.728	-0.330	0.63	PBZ Bond	133,4021 EUR
6M	1.43128	-0.666	-0.242	0.73	PBZ Conservative 10	114,0244 EUR
1Y	1.80678	-0.499	-0.107	0.88	PBZ Flexible 30	102,7962 EUR
					PBZ Global	15,6924 EUR
					PBZ Equity	12,4854 EUR

Trezorski zapisi (Rezultati posljednje aukcije Min. Financija RH)					
Ročnost	Valuta	Prinos	Izdano (Mio)	Dat. Izdavanja	Dat. Dospjeća
364	HRK	0.45	864	09.03.2017	08.03.2018
91	HRK	0.20	50	05.01.2017	06.04.2017
182	HRK	0.28	50	05.01.2017	06.07.2017
364	EUR/VK	0.17	29	27.10.2016	26.10.2017
455	EUR	0.70	1500	11.08.2016	09.11.2017

Kamatni swapovi			
	EUR BID	USD BID	CHF BID
1 Y	-0.2150	1.3860	-0.7050
2 Y	-0.0850	1.6300	-0.6080
3 Y	0.0320	1.8220	-0.5050
4 Y	0.1550	1.9650	#N/D
5 Y	0.2800	2.0750	-0.2700
6 Y	0.4009	2.1640	-0.1650
7 Y	0.5240	2.2410	-0.0600
8 Y	0.6406	2.3050	0.0370
9 Y	0.7510	2.3610	0.1240
10 Y	0.8540	2.4100	0.2100

PBZ Referentne kamate						
HRK	O/N	1W	1M	3M	6M	
Bid	0.00	0.00	0.00	0.02	0.10	
Ask	0.50	0.50	0.50	0.52	0.60	
EUR	O/N	1W	1M	3M	6M	
Bid	0.00	0.00	0.00	0.01	0.01	
Ask	0.20	0.20	0.30	0.41	0.51	
USD	O/N	1W	1M	3M	6M	
Bid	0.40	0.50	0.70	0.90	1.00	
Ask	1.00	1.10	1.30	1.50	1.60	

Zibor na O/N



Pregled tržišta obveznica

Obveznice Republike Hrvatske

Naziv	Kupon	Dospijeće	Cijena		Prinos	
			Bid	Ask	Bid	Ask
<i>Euro - Val. klauzula</i>						
RHMF-O-19BA	5.375%	29.11.2019	110.35	111.05	1.41	1.16
RHMF-O-203E	6.500%	05.03.2020	114.40	115.10	1.47	1.25
RHMF-O-227E	6.500%	22.07.2022	121.35	122.05	2.22	2.10
RHMF-O-247E	5.750%	10.07.2024	119.55	120.25	2.77	2.67
<i>HRK - Kunske</i>						
RHMF-O-17BA	6.250%	25.11.2017	103.80	104.00	0.48	0.18
RHMF-O-187A	5.250%	10.07.2018	105.75	106.25	0.75	0.38
RHMF-O-203A	6.750%	05.03.2020	115.05	116.05	1.49	1.17
RHMF-O-217A	2.750%	08.07.2021	103.00	104.00	2.01	1.78
RHMF-O-227A	2.250%	07.02.2022	100.85	101.35	2.07	1.96
RHMF-O-257A	4.500%	09.07.2025	113.60	114.60	2.66	2.52
RHMF-O-26CA	4.250%	14.12.2026	112.00	113.00	2.83	2.71
RHMF-O-28CA	2.875%	07.02.2028	99.10	99.60	2.97	2.92

Kotacije europskih državnih obveznica dospjeća 10 godina

Izdavatelj	Cijena	Prinos
Njemačka	98.19	0.44
Francuska	92.57	1.06
Austrija	101.10	0.63
Italija	97.72	2.47
Španjolska	97.82	1.74
Portugal	99.28	4.21
Češka	99.90	1.01
Grčka	75.03	7.39
Slovenija	135.40	1.00

Eurobonds Rep. Hrvatske

Naziv	Kupon	Dospijeće	Cijena		Prinos	
			Bid	Ask	Bid	Ask
<i>Republika Hrvatska</i>						
CROATIA USD 2017	6.250%	27.04.2017	100.25	100.45	3.13	0.77
CROATIA EUR 2018	5.875%	09.07.2018	107.45	107.65	0.06	-0.09
CROATIA USD 2019	6.750%	05.11.2019	109.20	109.70	3.05	2.86
CROATIA USD 2020	6.625%	14.07.2020	109.80	110.30	3.45	3.30
CROATIA USD 2021	6.375%	24.03.2021	110.30	110.80	3.58	3.45
CROATIA EUR 2022	3.875%	30.05.2022	109.25	109.75	1.98	1.88
CROATIA USD 2023	5.5%	04.04.2023	107.80	108.30	4.03	3.94
CROATIA USD 2024	6.000%	26.01.2024	111.00	111.50	4.13	4.05
CROATIA EUR 2025	3.000%	11.03.2025	102.00	102.50	2.72	2.65

CDS Pregled

Izdavatelj	1 god	3 god	5 god
Hrvatska	23	100	176
Italija	79	149	186
Spain	26	52	75

Hrvatske korporativne obveznice

AGROKOR 2020	9.125%	10.10.2020	66.00	67.00	26.94	26.26
AGROKOR 2019	9.875%	01.05.2019	66.00	67.00	33.77	32.85
ZG. HOLDING 2023 HRK	3.875%	15.07.2023	102.50	104.00	3.42	3.16
HEP USD	6.000%	09.11.2017	102.30	103.30	2.22	0.62
HEP USD	5.875%	23.10.2022	105.90	106.90	4.66	4.46

Bund futures



Pregled dioničkog tržišta

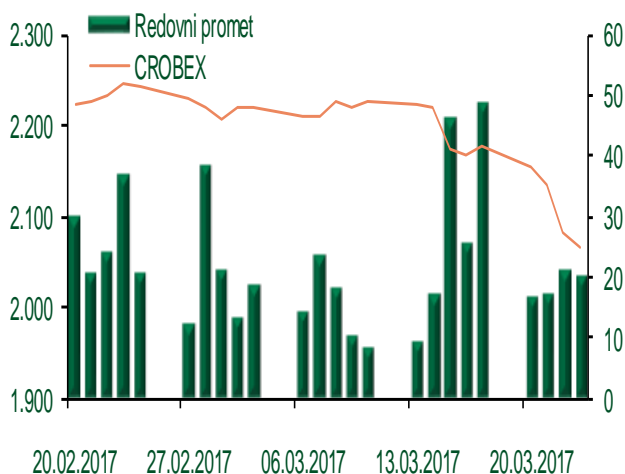
Dnevni pregled trgovanja na ZSE

Podaci za 23.03.2017.

Ukupni promet ('000 HRK)	24.686,34
Redovni promet ('000 HRK)	20.268,84
Prijavljeni promet ('000 HRK)	4.417,50
OTC promet ('000 HRK)	108.726,69
Vrijednost CROBEX indeksa	2.065,15
Dnevna promjena CROBEX indeksa	-0,77%
Promjena CROBEX indeksa u 2017.	3,52%
Vrijednost CROBEX10 indeksa	1.183,98
Dnevna promjena CROBEX10 indeksa	-1,19%
Promjena CROBEX10 indeksa u 2017.	2,23%

Izvor: Zagrebačka burza

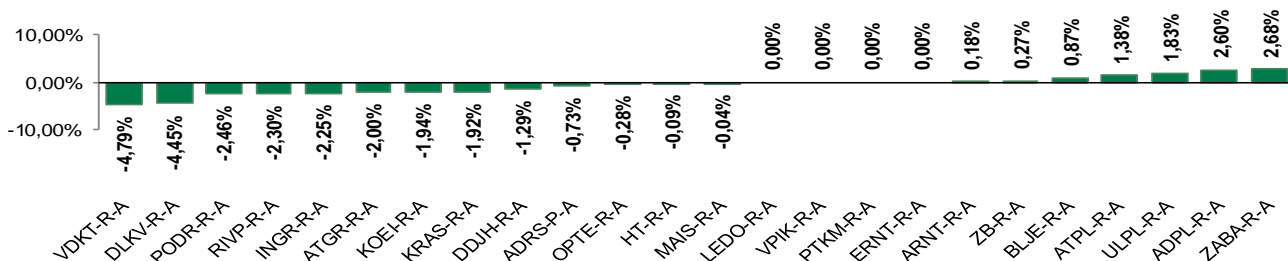
Kretanje vrijednosti CROBEX-a i redovnog prometa



Top 5 najlikvidnijih dionica na Zagrebačkoj burzi

Oznaka	Naziv društva	Zadnja cijena (HRK) na 23.03.2017.	Promjena cijene	Promjena u tekućoj godini	Promet ('000 HRK)	Tržišna kapitalizacija (mil. HRK)
RVP-R-A	VALAMAR RIVIERA dioničko društvo za tu	42,50	-2,30%	21,92%	3.368,58	5.356,17
HT-R-A	Hrvatski Telekom d.d.	174,50	-0,09%	3,25%	1.534,05	14.289,55
ADPL-R-A	AD Plastik d.d.	158,00	2,60%	14,49%	1.461,62	663,53
DLKV-R-A	Dalekovod d.d.	23,40	-4,45%	74,76%	1.359,03	53,68
ATGR-R-A	Atlantic grupa d.d.	880,00	-2,00%	-0,23%	1.302,88	2.934,18

Dnevna promjena sastavnica CROBEX-a



Pregled stanja na burzama u regiji

Indeks	Vrijednost indeksa na 23.03.2017.	Dnevna promjena indeksa	Promjena indeksa u tekućoj godini
BELEX15	740,31	-0,75%	3,20%
BELEXline	1.615,90	-0,35%	2,96%
SBI TOP	793,78	0,17%	10,62%
SASX-10	621,05	0,91%	-10,06%
BIRS	604,92	-0,18%	10,66%
MONEX 20	11.395,71	0,13%	-1,00%
MBI-10	2.277,06	-0,27%	6,66%

Izvor: službene stranice burzi regije

Pregled stanja na burzama u svijetu

Indeks	Vrijednost indeksa na 23.03.2017.	Dnevna promjena indeksa	Promjena indeksa u tekućoj godini
FTSE 100	7340,71	+0,22%	2,77%
DAX 30	12039,68	+1,14%	4,87%
CAC 40	5032,76	+0,76%	3,51%
DJIA	20656,58	-0,02%	4,52%
NASDAQ	5817,69	-0,07%	8,07%
S&P 500	2345,96	-0,11%	4,79%
NIKKEI 225	19262,53	+0,93%	0,78%

Izvor: Bloomberg

Kontakti

Riznica i ALM

Prodaja rizničnih proizvoda
treasurysales@pbz.hr

01 4891 301

Riznica
treasury@pbz.hr

- Likvidnost 01 4891 303
- Trgovanje devizama 01 4891 302
- Trgovanje vrijednosnim papirima 01 4891 304
- Trgovanje efektivom 01 4891 305

Proizvodi korporativnog bankarstva

Brokerski poslovi
brokeri@pbz.hr

01 4891 331

Pravne napomene:

Ovu publikaciju izdaje PRIVREDNA BANKA ZAGREB-DIONIČKO DRUŠTVO, Zagreb, Radnička cesta 50 (dalje:PBZ) i namijenjena je klijentima Grupe PBZ. Ova publikacija je načinjena samo sa svrhom informiranja i ne može se niti na koji način smatrati ponudom ili pozivom na kupnju imovine ili prava koje se u njoj spominju. Informativni karakter ove publikacije znači da ona ne može služiti kao zamjena za vlastitu prosudbu i procjenu bilo kojeg čitatelja ili primatelja ove publikacije. Informacije, mišljenja, zaključci, prognoze i projekcije koje se ovdje iznose zasnivaju se na javno dostupnim podacima u čiju se točnost PBZ pouzdaje, ali istu ne može jamčiti. U skladu s navedenim, svi stavovi, mišljenja, zaključci, prognoze i projekcije izneseni u ovoj publikaciji podložni su promjenama podataka kako ih objavljuju korišteni izvori. PBZ dozvoljava daljnje korištenje podataka iz ove publikacije, uz obavezno navođenje ove publikacije kao izvora. Svaka imovina koja se spominje u ovoj publikaciji i čije se kretanje komentira može, s vremena na vrijeme, biti predmet trgovanja, odnosno zauzimanja pozicije od strane PBZ-a.