

# Dnevni izvještaj financijskih tržišta

## 24. travanj 2017.

- na domaćem deviznom tržištu krajem tjedna euro dobio na svojoj vrijednosti kontra HRK
- očekivani interval trgovanja u tekućem danu u okviru 7.43 – 7.48
- za sutra MINFIN najavio održavanje aukcije trezorskih zapisa
- zajednička europska valuta osnažila na svoj "high" od sredine studenog
- u fokusu ulagača predsjednički izbori u Francuskoj
- na Wall Streetu cijene dionica porasle, dok su europske burze bile u padu
- Crobex bez značajne promjene

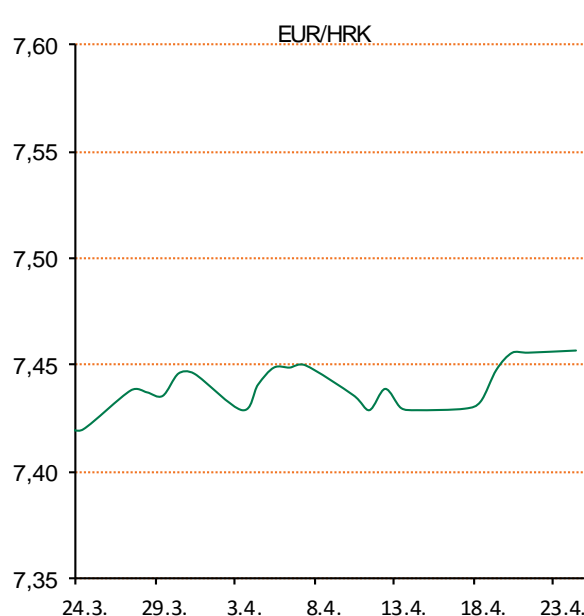
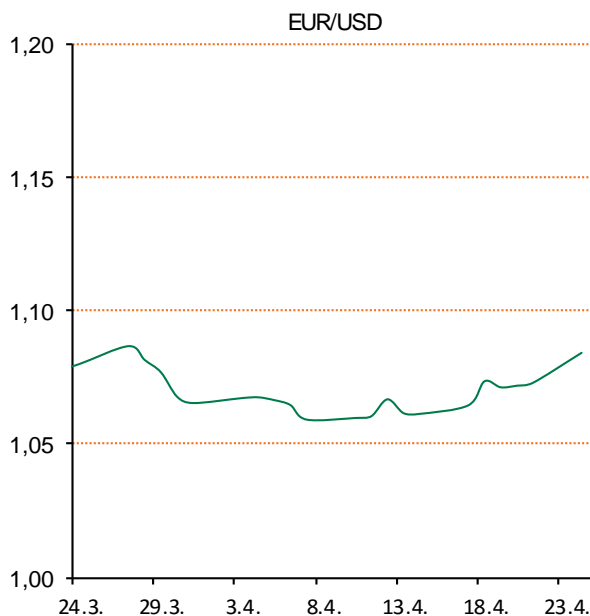
# Pregled deviznog tržišta

Spot rates			Forward points EUR/HRK			Interest rate swap EUR		
	BID	ASK		BID	ASK		BID	ASK
EURUSD	1,0839	1,0840	O/N	-0,2	0,8	1Y	-0,2362	-0,1962
EURCHF	1,0787	1,0789	T/N	-0,2	0,8	2Y	-0,133	-0,123
EURGBP	0,8475	0,8477	1W	-1	6	3Y	-0,033	-0,003
EURJPY	119,30	119,35	2W	-2	12	4Y	0,091	0,101
GBPUSD	1,2788	1,2789	1M	0	28	5Y	0,216	0,226
USDJPY	110,07	110,1	3M	0	113	7Y	0,455	0,465
GOLD	1271,58	1271,69	6M	0	284	9Y	0,679	0,6988
BRENT	49,02	49,04	12M	151	718	10Y	0,775	0,815

Cross-rates PBZ		
	BID	ASK
EURHRK	7,4300	7,4800
USDHRK	6,8542	6,9010
CHFHRK	6,8866	6,9343
GBPHRK	8,7649	8,8260
JPYHRK	6,2254	6,2699
AUDHRK	5,1835	5,2195
CADHRK	5,0863	5,1222
NOKHRK	0,7997	0,8052
DKKHRK	0,9989	1,0057
SEKHRK	0,7726	0,7782
HUFHRK	2,3772	2,3950
PLNHRK	1,7443	1,7567
CZKHRK	0,2767	0,2788

Dobro jutro! Jedinstvena europska valuta skočila je na svoju najvišu razinu od sredine studenog u ranijem trgovanju u nedjelju, nakon što su određene projekcije pokazale kako su centrist E. Macron i predstavnica desnice M. Le Pen dobili drugu rundu na francuskim predsjedničkim izborima. Tržišta su zabrinuta kako bi lijevo orijentirani euroskeptik J-L. Melenchon, koji je u prethodnim tjednima dobro kotirao, mogao skočiti ispred Macrona i mogao uči u konačni ishod protiv Le Pen, dajući biračima izbor između dva radikalna kandidata, koji bi mogli biti prijetnja budućnosti EU-a. Poučeni ishodom prošlogodišnjeg britanskog referenduma i američkih predsjedničkih izbora, ulagači su izgleda minimizirali izloženost pred ove izbore. Ulagači su malo odahnuili, te je euro porastao za 2% na 1.09395 kontra dolara, a to je "high" od 10. studenog. Zajednička europska valuta porasla je za čak 3% u odnosu na jen - kretanje oko 120.905. Japanski jen pao je za više od 1% naspram dolara. Euro je u odnosu na popularno zvani "sterling" narastao za 1,4% - trgovanje oko 85.005. U tjednu iza nas na Wall Streetu cijene dionica su porasle zahvaljujući dobrim poslovnim rezultatima američkih kompanija, dok su s druge strane europske burze bile u padu, zbog opreznosti pred predsjedničke izbore u Francuskoj.

Petak je na domaćem terenu protekao u znaku prevage potražnje u odnosu na ponudu s akcentom na međubankarsko trgovanje. Domaći valutni par je sa početnih u danu 7.453, skočio do najviših i konačnih u danu 7.455. Ministarstvo financija je u prošlom tjednu pozvalo sudionike na sudjelovanje u sutrašnjoj aukciji trezorskih zapisa. Planirani iznos izdavanja iznosi 650 mio HRK.



Noviteti u svijetu tehnologije: Ovoga tjedna svoj je koncept letećeg automobila s mogućnošću vertikalnog polijetanja i slijetanja predstavila njemačka kompanija Lilium Aviation. Za sada konceptno vozilo leti na daljinsko upravljanje, ali bliži se dan kada će sa sobom u zrak ponijeti i ljude. Što se tiče dometa, baterije Liliumu omogućavaju doseg od oko 300 kilometara, a najveća brzina leta mu je čak 300 km/h. Konačni cilj Nijemaca je izraditi verziju za 5 putnika koja će letjeti autonomno, poput zračnog taxija. I Slovaci imaju svoj startup AeroMobil - u Monacu je predstavio finalnu verziju, spremnu za proizvodnju, svojeg električnog automobila. AeroMobil se orijentirao baš na činjenicu da je riječ o letećem automobilu – moguće ga je voziti po cesti, potom za 3 minute rastvoriti krila i poletjeti. Kako nije riječ o VTOL tipu vozila, slovački leteći automobil treba pistu za polijetanje i slijetanje. Najveća brzina u zraku mu je 160 km/h a ima domet od oko 700 kilometara – i to zato što ga ne pogoni električni, nego benzinski motor.

# Pregled novčanog tržišta

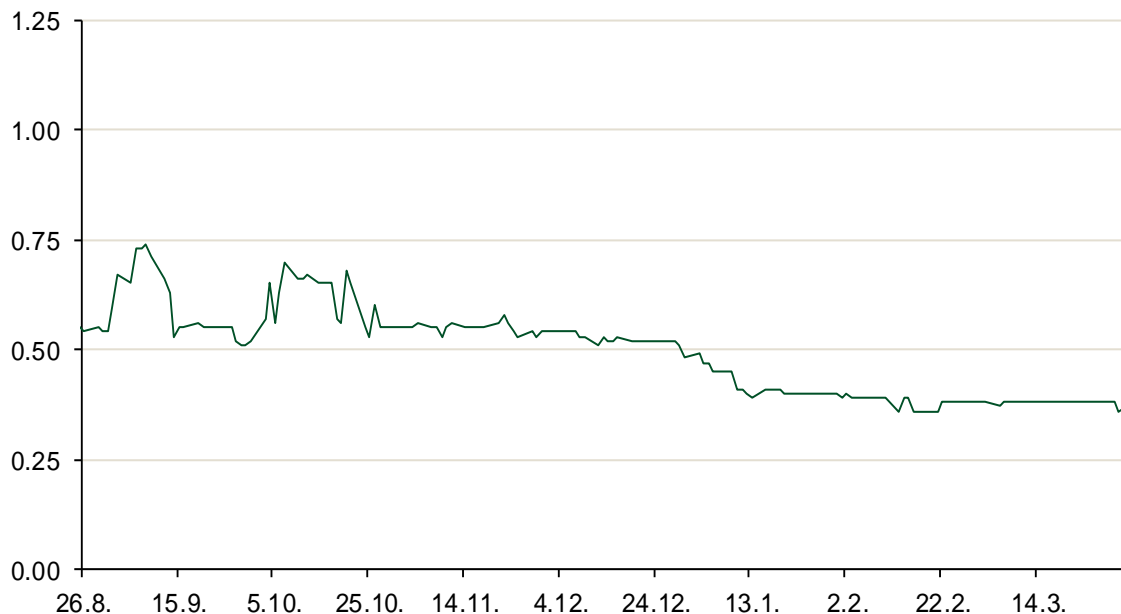
Referentne kamatne stope na dan 23.04.2017					Vrijednost udjela fondova 20.04.2017	
Opis	Libor USD	Libor CHF	Euribor	Zibor	Fond	
O/N	0.92944	-0.802	-	0.38	PBZ Novčani fond	143,4778 HRK
1W	0.945	-0.810	-0.379	0.43	PBZ Euro novčani	136,1586 EUR
2W			-0.372	0.45	PBZ Dollar	132,8975 USD
1M	0.99056	-0.778	-0.371	0.51	PBZ Short term bond	102,2832 HRK
3M	1.15622	-0.732	-0.331	0.58	PBZ Bond	132,6526 EUR
6M	1.40211	-0.674	-0.249	0.68	PBZ Conservative 10	113,5842 EUR
1Y	1.74456	-0.508	-0.124	0.84	PBZ Flexible 30	102,9341 EUR
					PBZ Global	15,5026 EUR
					PBZ Equity	12,0820 EUR

Trezorski zapisi (Rezultati posljednje aukcije Min. Financijska RH)					
Ročnost	Valuta	Prinos	Izdano (Mio)	Dat. Izdavanja	Dat. Dospijeca
364	HRK	0.45	558	30.03.2017	29.03.2018
91	HRK	0.20	50	05.01.2017	06.04.2017
182	HRK	0.28	50	05.01.2017	06.07.2017
364	EUR/VK	0.17	29	27.10.2016	26.10.2017
455	EUR	0.70	1500	11.08.2016	09.11.2017

Kamatni swapovi			
	EUR BID	USD BID	CHF BID
1 Y	-0.2262	1.3900	-0.7150
2 Y	-0.1300	1.5810	-0.6510
3 Y	-0.0400	1.7360	-0.5750
4 Y	0.0868	1.8600	-0.4780
5 Y	0.2020	1.9590	-0.3710
6 Y	0.3347	2.0430	-0.2680
7 Y	0.4541	2.1130	-0.1660
8 Y	0.5718	2.1740	-0.0830
9 Y	0.6844	2.2270	-0.0010
10 Y	0.7890	2.2740	0.0320

PBZ Referentne kamate						
	HRK	O/N	1W	1M	3M	6M
Bid		0.00	0.00	0.00	0.02	0.10
Ask		0.50	0.50	0.50	0.52	0.60
	EUR	O/N	1W	1M	3M	6M
Bid		0.00	0.00	0.00	0.01	0.01
Ask		0.20	0.20	0.30	0.41	0.51
	USD	O/N	1W	1M	3M	6M
Bid		0.40	0.50	0.70	0.90	1.00
Ask		1.00	1.10	1.30	1.50	1.60

Zibor na O/N



# Pregled tržišta obveznica

## Obveznice Republike Hrvatske

Naziv	Kupon	Dospijeće	Cijena		Prinos	
			Bid	Ask	Bid	Ask
<i>Euro - Val. klauzula</i>						
RHMF-O-19BA	5.375%	29.11.2019	109.95	110.65	1.45	1.19
RHMF-O-203E	6.500%	05.03.2020	114.00	114.70	1.48	1.25
RHMF-O-227E	6.500%	22.07.2022	122.00	122.70	2.05	1.92
RHMF-O-247E	5.750%	10.07.2024	119.35	120.05	2.77	2.67
<i>HRK - Kunske</i>						
RHMF-O-17BA	6.250%	25.11.2017	103.20	103.40	0.71	0.38
RHMF-O-187A	5.250%	10.07.2018	105.15	105.65	0.95	0.55
RHMF-O-203A	6.750%	05.03.2020	113.95	114.95	1.73	1.40
RHMF-O-217A	2.750%	08.07.2021	102.00	103.00	2.25	2.00
RHMF-O-227A	2.250%	07.02.2022	99.80	100.30	2.29	2.18
RHMF-O-257A	4.500%	09.07.2025	111.45	112.45	2.92	2.78
RHMF-O-26CA	4.250%	14.12.2026	109.90	110.90	3.06	2.93
RHMF-O-28CA	2.875%	07.02.2028	96.10	96.60	3.31	3.25

## Kotacije europskih državnih obveznica dospjeća 10 godina

Izdavatelj	Cijena	Prinos
Njemačka	99.12	0.34
Francuska	95.16	0.78
Austrija	101.79	0.56
Italija	100.20	2.19
Španjolska	98.04	1.71
Portugal	103.63	3.68
Češka	92.65	1.04
Grčka	79.80	6.63
Slovenija	136.67	0.84

## Eurobonds Rep. Hrvatske

Naziv	Kupon	Dospijeće	Cijena		Prinos	
			Bid	Ask	Bid	Ask
<i>Republika Hrvatska</i>						
CROATIA USD 2017	6.250%	27.04.2017	100.00	100.10	6.06	-29.21
CROATIA EUR 2018	5.875%	09.07.2018	106.75	106.95	0.25	0.09
CROATIA USD 2019	6.750%	05.11.2019	108.95	109.45	3.04	2.84
CROATIA USD 2020	6.625%	14.07.2020	110.05	110.55	3.31	3.15
CROATIA USD 2021	6.375%	24.03.2021	110.80	111.30	3.40	3.27
CROATIA EUR 2022	3.875%	30.05.2022	108.85	109.35	2.03	1.93
CROATIA USD 2023	5.5%	04.04.2023	108.80	109.30	3.83	3.74
CROATIA USD 2024	6.000%	26.01.2024	111.80	112.30	3.99	3.91
CROATIA EUR 2025	3.000%	11.03.2025	101.80	102.30	2.74	2.67
CROATIA EUR 2027	3.000%	20.03.2027	98.80	99.30	3.14	3.08

## CDS Pregled

Izdavatelj	1 god	3 god	5 god
Hrvatska	27	107	179
Italija	83	150	185
Spain	33	60	80

## Hrvatske korporativne obveznice

AGROKOR 2020	9.125%	10.10.2020	39.00	40.00	53.85	52.48
AGROKOR 2019	9.875%	01.05.2019	39.00	40.00	71.41	69.49
ZG. HOLDING 2023 HRK	3.875%	15.07.2023	102.50	104.00	3.42	3.15
HEP USD	6.000%	09.11.2017	101.70	102.70	2.78	0.94
HEP USD	5.875%	23.10.2022	105.90	106.90	4.65	4.45

## Bund futures



# Pregled dioničkog tržišta

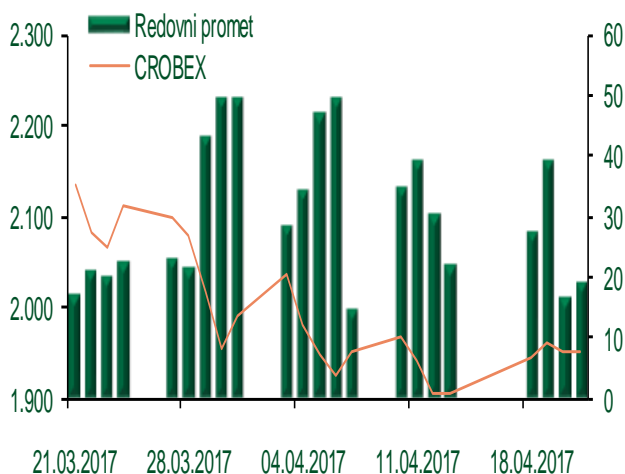
## Dnevni pregled trgovanja na ZSE

Podaci za 21.04.2017.

Ukupni promet ('000 HRK)	19.088,08
Redovni promet ('000 HRK)	19.088,08
Prijavljeni promet ('000 HRK)	0,00
OTC promet ('000 HRK)	58.544,23
<b>Vrijednost CROBEX indeksa</b>	<b>1.949,21</b>
Dnevna promjena CROBEX indeksa	-0,03%
Promjena CROBEX indeksa u 2017.	-2,29%
<b>Vrijednost CROBEX10 indeksa</b>	<b>1.139,56</b>
Dnevna promjena CROBEX10 indeksa	-0,04%
Promjena CROBEX10 indeksa u 2017.	-1,61%

Izvor: Zagrebačka burza

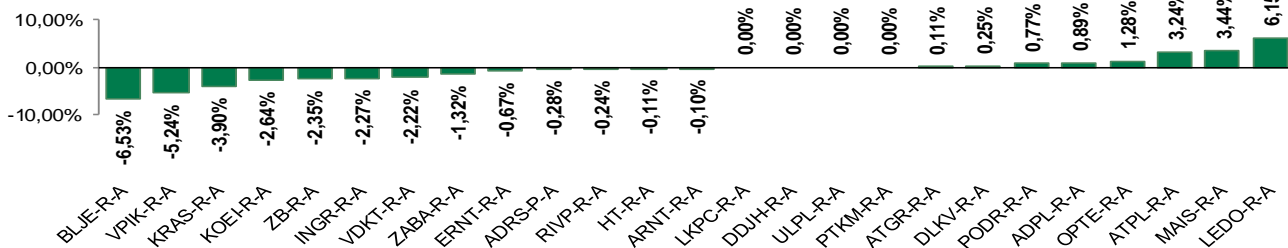
## Kretanje vrijednosti CROBEX-a i redovnog prometa



## Top 5 najlikvidnijih dionica na Zagrebačkoj burzi

Oznaka	Naziv društva	Zadnja cijena (HRK) na 21.04.2017.	Promjena cijene	Promjena u tekućoj godini	Promet ('000 HRK)	Tržišna kapitalizacija (mil. HRK)
ADRS-P-A	Adris Grupa d.d.	463,20	-0,28%	0,72%	3.107,86	3.142,40
LEDO-R-A	Ledo d.d.	3.778,99	6,15%	-64,57%	2.074,09	832,02
HT-R-A	Hrvatski Telekom d.d.	174,51	-0,11%	3,26%	1.742,72	14.290,37
BLJE-R-A	Belje d.d.	9,16	-6,53%	-60,55%	1.699,43	75,25
JMNC-R-A	Jamnica d.d.	55.000,00	0,00%	-60,71%	884,43	1.216,93

## Dnevna promjena sastavnica CROBEX-a



## Pregled stanja na burzama u regiji

Indeks	Vrijednost indeksa na 21.04.2017.	Dnevna promjena indeksa	Promjena indeksa u tekućoj godini
BELEX15	733,96	0,16%	2,31%
BELEXline	1.584,99	0,10%	0,99%
SBI TOP	773,06	-0,14%	7,73%
SASX-10	617,23	-0,04%	-10,61%
BIRS	574,83	-0,05%	5,15%
MONEX 20	11.711,43	0,07%	1,74%
MBI-10	2.206,78	0,00%	3,36%

Izvor: službene stranice burzi regije

## Pregled stanja na burzama u svijetu

Indeks	Vrijednost indeksa na 21.04.2017.	Dnevna promjena indeksa	Promjena indeksa u tekućoj godini
FTSE 100	7114,55	-0,06%	-0,40%
DAX 30	12048,57	+0,18%	4,94%
CAC 40	5059,2	-0,37%	4,05%
DJIA	20547,76	-0,15%	3,97%
NASDAQ	5910,52	-0,11%	9,80%
S&P 500	2348,69	-0,30%	4,91%
NIKKEI 225	18875,88	+1,37%	-1,25%

Izvor: Bloomberg

# Kontakti

## Riznica i ALM

Prodaja rizničnih proizvoda  
[treasurysales@pbz.hr](mailto:treasurysales@pbz.hr)

01 4891 301

Riznica  
[treasury@pbz.hr](mailto:treasury@pbz.hr)

- Likvidnost 01 4891 303
- Trgovanje devizama 01 4891 302
- Trgovanje vrijednosnim papirima 01 4891 304
- Trgovanje efektivom 01 4891 305

## Proizvodi korporativnog bankarstva

Brokerski poslovi  
[brokeri@pbz.hr](mailto:brokeri@pbz.hr)

01 4891 331

### Pravne napomene:

Ovu publikaciju izdaje PRIVREDNA BANKA ZAGREB-DIONIČKO DRUŠTVO, Zagreb, Radnička cesta 50 (dalje:PBZ) i namijenjena je klijentima Grupe PBZ. Ova publikacija je načinjena samo sa svrhom informiranja i ne može se niti na koji način smatrati ponudom ili pozivom na kupnju imovine ili prava koje se u njoj spominju. Informativni karakter ove publikacije znači da ona ne može služiti kao zamjena za vlastitu prosudbu i procjenu bilo kojeg čitatelja ili primatelja ove publikacije. Informacije, mišljenja, zaključci, prognoze i projekcije koje se ovdje iznose zasnivaju se na javno dostupnim podacima u čiju se točnost PBZ pouzdaje, ali istu ne može jamčiti. U skladu s navedenim, svi stavovi, mišljenja, zaključci, prognoze i projekcije izneseni u ovoj publikaciji podložni su promjenama podataka kako ih objavljuju korišteni izvori. PBZ dozvoljava daljnje korištenje podataka iz ove publikacije, uz obavezno navođenje ove publikacije kao izvora. Svaka imovina koja se spominje u ovoj publikaciji i čije se kretanje komentira može, s vremena na vrijeme, biti predmet trgovanja, odnosno zauzimanja pozicije od strane PBZ-a.