

Dnevni izvještaj financijskih tržišta

24. srpanj 2017.

- EUR/HRK unutar 7,39 – 7,44
- EUR/USD iznad 1,16
- Mirno na domaćem deviznom tržištu
- CROBEX u blagom porastu, europski i američki dionički indeksi u minusu

Pregled deviznog tržišta

Spot rates		
	BID	ASK
EURUSD	1,1645	1,1648
EURCHF	1,1017	1,1020
EURGBP	0,8954	0,8955
EURJPY	129,07	129,11
GBPUSD	1,3005	1,3006
USDJPY	110,85	110,86
GOLD	1253,40	1254,90
BRENT	47,01	47,03

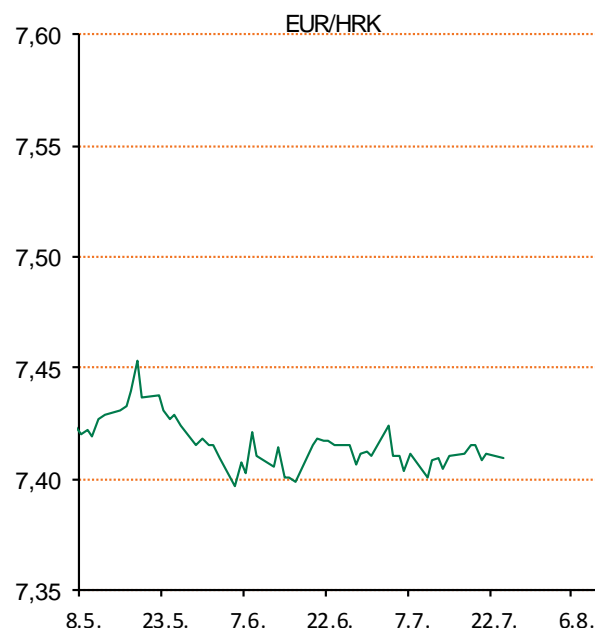
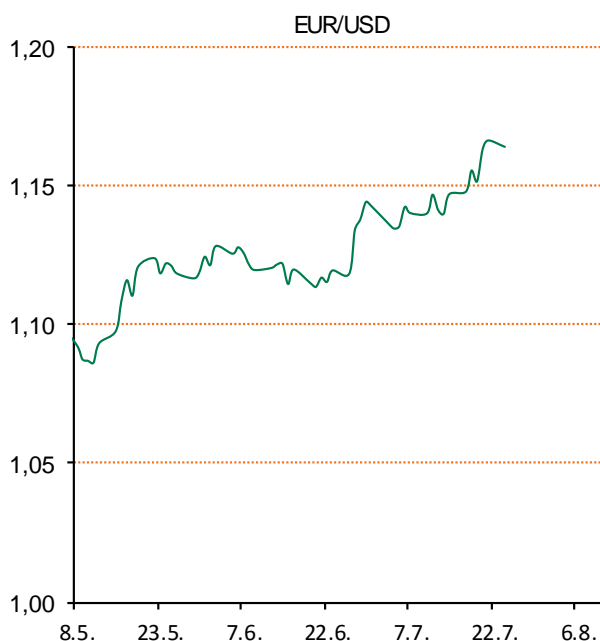
Forward points EUR/HRK		
	BID	ASK
O/N	-0,2	0,7
T/N	-0,2	0,7
1W	-1	5
2W	-3	12
1M	0	30
3M	0	114
6M	0	288
12M	150	715

Interest rate swap EUR		
	BID	ASK
1Y	-0,2539	-0,2444
2Y	-0,161	-0,155
3Y	-0,0606	-0,0106
4Y	0,1	0,106
5Y	0,23	0,26
7Y	0,5231	0,5281
9Y	0,7781	0,7831
10Y	0,875	0,905

Cross-rates PBZ		
	BID	ASK
EURHRK	7,3900	7,4400
USDHRK	6,3444	6,3890
CHFHRK	6,7060	6,7532
GBPHRK	8,2524	8,3091
JPYHRK	5,7238	5,7643
AUDHRK	5,0447	5,0799
CADHRK	5,0623	5,0973
NOKHRK	0,7884	0,7941
DKKHRK	0,9937	1,0005
SEKHRK	0,7698	0,7753
HUFHRK	2,4201	2,4383
PLNHRK	1,7414	1,7545
CZKHRK	0,2839	0,2859

Na domaćem deviznom tržištu zabilježili smo letargično trgovanje bez velikih promjena, tečaj EUR/HRK se kretao na razinama unutar 7,408-7,415 kuna za euro. Ponuda i potražnja za devizama na međubankarskom tržištu su bile međusobno uravnotežene, dok je od strane korporativnih klijenata bilo izuzetno mirno, gotovo bez trgovanja. Današnje trgovanje vidimo unutar intervala 7,39-7,44.

Na inozemnim deviznim tržištima u fokusu je bila odluka ECB-a o nastavku ekspanzivne monetarne politike, koja je dovela euro na najjače razine u odnosu na američki dolar u zadnjih 23 mjeseca. EUR/USD je trenutno na 1,1657.



Noviteti u svijetu tehnologije: Svima je poznato koliko su novi mobilni uređaji gladni za energijom, no ako budemo spremni malo smanjiti naše zahtjeve, znanstvenici sa Sveučilišta u Washingtonu pokazali su kako bi se mogli u potpunosti riješiti baterija. Uređaj koristi tehnologiju povratnog signala. Konkretno, koristi radiovalove koji se ionako već kreću oko nas kako bi komunicirao. Hoće li nam budućnost biti bez baterija, ili nešto između, vrijeme će pokazati.

Pregled novčanog tržišta

Referentne kamatne stope na dan				23.07.2017	
Opis	Libor USD	Libor CHF	Euribor	Zibor	
O/N	1.17889	-0.782	-	0.35	
1W	1.19222	-0.797	-0.379	0.42	
2W			-0.376	0.49	
1M	1.23222	-0.784	-0.374	0.53	
3M	1.31444	-0.729	-0.331	0.60	
6M	1.45306	-0.652	-0.272	0.68	
1Y	1.73567	-0.502	-0.152	0.80	

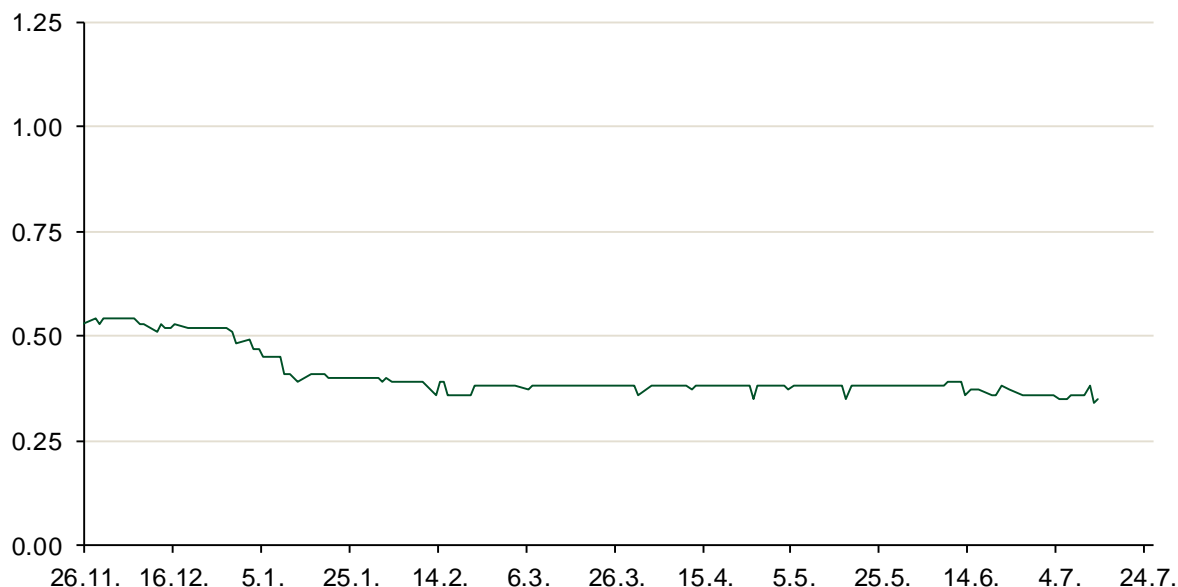
Vrijednost udjela fondova		22.07.2017
Fond		
PBZ Novčani fond		143,4762 HRK
PBZ Euro novčani		128,7558 EUR
PBZ Dollar		133,2047 USD
PBZ Short term bond		103,1383 HRK
PBZ Bond		134,3101 EUR
PBZ Conservative 10		114,9032 EUR
PBZ Flexibile 30		103,4782 EUR
PBZ Global		15,3126 EUR
PBZ Equity		11,9608 EUR

Trezorski zapisi (Rezultati posljednje aukcije Min. Financija RH)					
Ročnost	Valuta	Prinos	Izdano (Mio)	Dat. Izdavanja	Dat. Dospijeća
364	HRK	0.45	646	28.06.2017	28.06.2018
91	HRK	0.20	50	05.01.2017	06.04.2017
182	HRK	0.28	50	05.01.2017	06.07.2017
364	EUR/VK	0.17	29	27.10.2016	26.10.2017
455	EUR	0.70	1500	11.08.2016	09.11.2017

Kamatni sw apovi			
	EUR BID	USD BID	CHF BID
1 Y	-0.2700	1.4550	-0.6700
2 Y	-0.1620	1.5940	-0.5600
3 Y	-0.0500	1.7070	-0.4450
4 Y	0.0990	1.8020	-0.3220
5 Y	0.2413	1.8850	-0.2080
6 Y	0.3832	1.9620	-0.1000
7 Y	0.5200	2.0340	0.0020
8 Y	0.6509	2.0960	0.0920
9 Y	0.7758	2.1530	0.1820
10 Y	0.8760	2.2040	0.2610

PBZ Referente kamate						
HRK	O/N	1W	1M	3M	6M	
Bid	0.00	0.00	0.00	0.10	0.20	
Ask	0.40	0.40	0.50	0.60	0.70	
EUR	O/N	1W	1M	3M	6M	
Bid	0.00	0.00	0.00	0.01	0.01	
Ask	0.20	0.20	0.30	0.41	0.51	
USD	O/N	1W	1M	3M	6M	
Bid	0.40	0.50	0.70	0.90	1.00	
Ask	1.00	1.10	1.30	1.50	1.60	

Zibor na O/N



Pregled tržišta obveznica

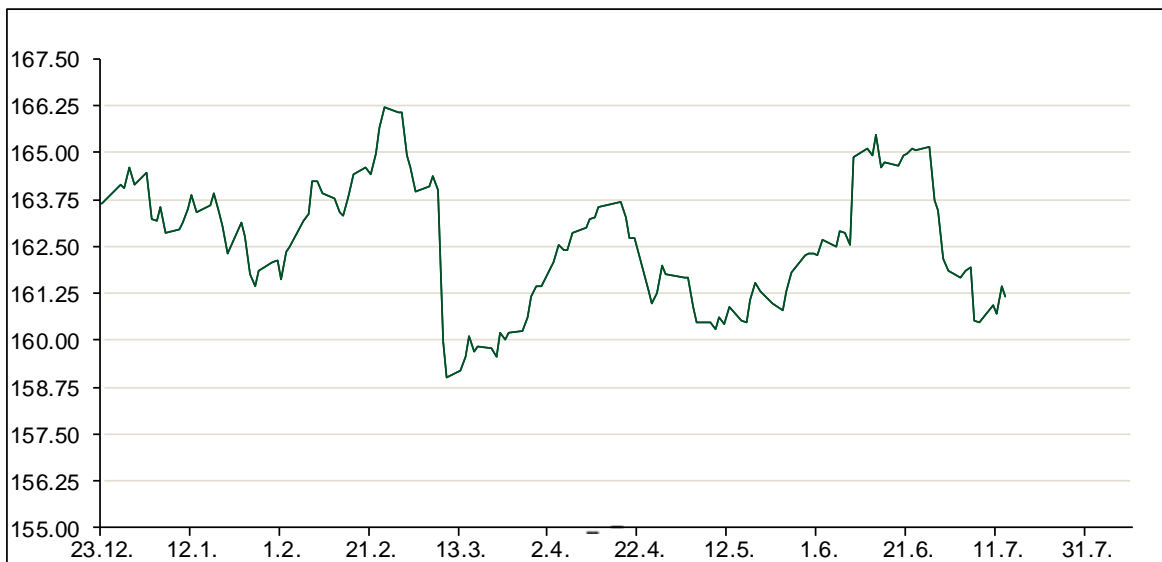
Obveznice Republike Hrvatske							Kotacije europskih državnih obveznica dospjeća 10 godina			
Naziv	Kupon	Dospjeće	Cijena		Prinos		Izdavatelj	Cijena	Prinos	
			Bid	Ask	Bid	Ask				
<i>Euro - Val. klauzula</i>										
RHMF-O-19BA	5.375%	29.11.2019	110.00	110.70	1.05	0.76	Njemačka	100.03	0.50	
RHMF-O-203E	6.500%	05.03.2020	113.65	114.35	1.18	0.93	Francuska	102.43	0.74	
RHMF-O-227E	6.500%	22.07.2022	121.50	122.20	1.96	1.83	Austrija	98.52	0.66	
RHMF-O-247E	5.750%	10.07.2024	120.50	121.20	2.52	2.42	Italija	101.35	2.06	
<i>HRK - Kunske</i>										
RHMF-O-17BA	6.250%	25.11.2017	102.00	102.20	0.26	-0.32	Španjolska	100.40	1.46	
RHMF-O-187A	5.250%	10.07.2018	104.55	105.05	0.49	-0.01	Portugal	110.17	2.91	
RHMF-O-203A	6.750%	05.03.2020	114.00	115.00	1.29	0.93	Češka	94.12	0.90	
RHMF-O-217A	2.750%	08.07.2021	103.40	104.40	1.85	1.60	Grčka	89.20	5.27	
RHMF-O-227A	2.250%	07.02.2022	100.40	100.90	2.16	2.04	Slovenija	100.81	1.16	
RHMF-O-257A	4.500%	09.07.2025	113.10	114.10	2.66	2.52				
RHMF-O-26CA	4.250%	14.12.2026	111.40	112.40	2.86	2.73				
RHMF-O-28CA	2.875%	07.02.2028	97.95	98.45	3.10	3.05				

Eurobonds Rep. Hrvatske						
Naziv	Kupon	Dospjeće	Cijena		Prinos	
			Bid	Ask	Bid	Ask
<i>Republika Hrvatska</i>						
CROATIA EUR 2018	5.875%	09.07.2018	105.50	105.70	0.12	-0.08
CROATIA USD 2019	6.750%	05.11.2019	108.80	109.30	2.74	2.52
CROATIA USD 2020	6.625%	14.07.2020	110.45	110.95	2.93	2.76
CROATIA USD 2021	6.375%	24.03.2021	111.30	111.80	3.09	2.95
CROATIA EUR 2022	3.875%	30.05.2022	110.90	111.40	1.52	1.42
CROATIA USD 2023	5.500%	04.04.2023.	110.55	111.05	3.44	3.35
CROATIA USD 2024	6.000%	26.01.2024	113.70	114.20	3.62	3.54
CROATIA EUR 2025	3.000%	11.03.2025	104.00	104.50	2.42	2.35
CROATIA EUR 2027	3.000%	20.03.2027	101.95	102.45	2.77	2.71

CDS Pregled			
Izdavatelj	1 god	3 god	5 god
Hrvatska	30	78	136
Italija	35	96	133
Spain	13	38	63

Hrvatske korporativne obveznice						
AGROKOR 2020	9.125%	10.10.2020	15.00	16.00	126.62	121.12
AGROKOR 2019	9.875%	01.05.2019	15.00	16.00	178.79	170.91
ZG. HOLDING 2023 HRK	3.875%	15.07.2023	102.00	103.50	3.50	3.22
HEP USD	6.000%	09.11.2017	101.00	102.00	2.50	-0.85
HEP USD	5.875%	23.10.2022	108.75	109.75	4.01	3.81

Bund futures



Pregled dioničkog tržišta

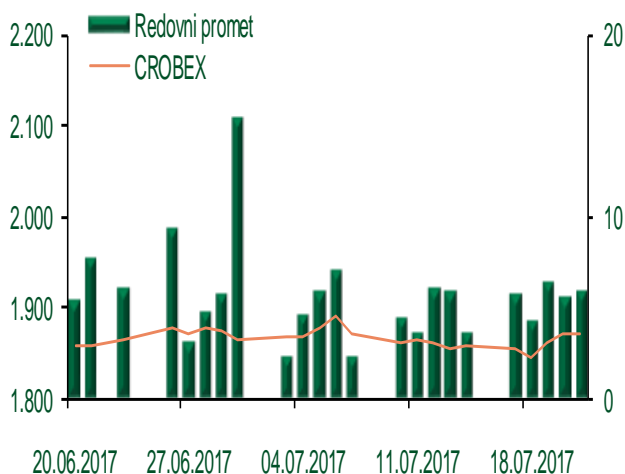
Dnevni pregled trgovanja na ZSE

Podaci za 21.07.2017.

Ukupni promet ('000 HRK)	10.489,92
Redovni promet ('000 HRK)	5.820,92
Prijavljeni promet ('000 HRK)	4.669,00
OTC promet ('000 HRK)	178.881,76
Vrijednost CROBEX indeksa	1.871,82
Dnevna promjena CROBEX indeksa	0,11%
Promjena CROBEX indeksa u 2017.	-6,17%
Vrijednost CROBEX10 indeksa	1.113,64
Dnevna promjena CROBEX10 indeksa	0,13%
Promjena CROBEX10 indeksa u 2017.	-3,85%

Izvor: Zagrebačka burza

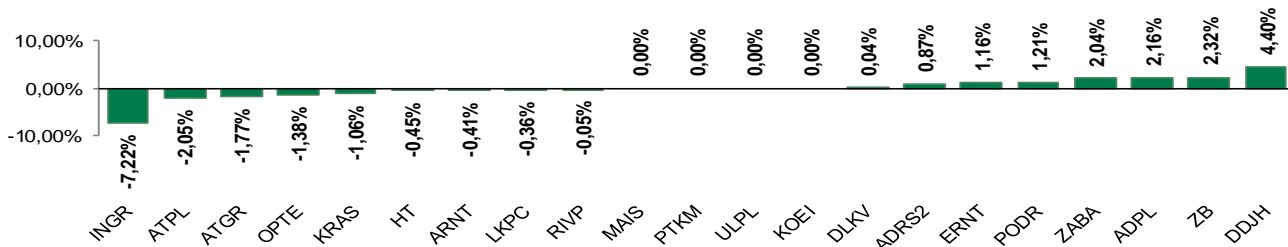
Kretanje vrijednosti CROBEX-a i redovnog prometa



Top 5 najlikvidnijih dionica na Zagrebačkoj burzi

Oznaka	Naziv društva	Zadnja cijena (HRK) na 21.07.2017.	Promjena cijene	Promjena u tekućoj godini	Promet ('000 HRK)	Tržišna kapitalizacija (mil. HRK)
HT	Hrvatski Telekom d.d.	181,25	-0,45%	7,25%	993,90	14.842,30
ARNT	Arenaturist d.d.	480,00	-0,41%	2,45%	676,84	2.461,79
ADPL	AD Plastik d.d.	173,60	2,16%	25,80%	416,11	729,05
ADRS2	Adris Grupa d.d.	460,00	0,87%	0,02%	345,25	3.120,69
RVP	VALAMAR RIVIERA dioničko društvo za tu	43,40	-0,05%	24,50%	149,28	5.469,60

Dnevna promjena sastavnica CROBEX-a



Pregled stanja na burzama u regiji

Indeks	Vrijednost indeksa na 21.07.2017.	Dnevna promjena indeksa	Promjena indeksa u tekućoj godini
BELEX15	711,19	0,66%	-0,86%
BELEXline	1.541,62	0,84%	-1,77%
SBI TOP	806,01	0,85%	12,32%
SASX-10	631,34	0,12%	-8,57%
BIRS	563,96	-0,62%	3,16%
MONEX 20	11.138,46	-0,19%	-3,23%
MBI-10	2.512,13	3,35%	17,67%

Izvor: službene stranice burzi regije

Pregled stanja na burzama u svijetu

Indeks	Vrijednost indeksa na 21.07.2017.	Dnevna promjena indeksa	Promjena indeksa u tekućoj godini
FTSE 100	7452,91	-0,47%	4,34%
DAX 30	12240,06	-1,66%	6,61%
CAC 40	5117,66	-1,57%	5,25%
DJIA	21580,07	-0,15%	9,20%
NASDAQ	6387,75	-0,04%	18,66%
S&P 500	2472,54	-0,04%	10,44%
NIKKEI 225	19975,67	-0,62%	4,51%

Izvor: Bloomberg

Kontakti

Riznica i ALM

Prodaja rizničnih proizvoda
treasurysales@pbz.hr

01 4891 301

Riznica
treasury@pbz.hr

- Likvidnost 01 4891 303
- Trgovanje devizama 01 4891 302
- Trgovanje vrijednosnim papirima 01 4891 304
- Trgovanje efektivom 01 4891 305

Proizvodi korporativnog bankarstva

Brokerski poslovi
brokeri@pbz.hr

01 4891 331

Pravne napomene:

Ovu publikaciju izdaje PRIVREDNA BANKA ZAGREB-DIONIČKO DRUŠTVO, Zagreb, Radnička cesta 50 (dalje:PBZ) i namijenjena je klijentima Grupe PBZ. Ova publikacija je načinjena samo sa svrhom informiranja i ne može se niti na koji način smatrati ponudom ili pozivom na kupnju imovine ili prava koje se u njoj spominju. Informativni karakter ove publikacije znači da ona ne može služiti kao zamjena za vlastitu prosudbu i procjenu bilo kojeg čitatelja ili primatelja ove publikacije. Informacije, mišljenja, zaključci, prognoze i projekcije koje se ovdje iznose zasnivaju se na javno dostupnim podacima u čiju se točnost PBZ pouzdaje, ali istu ne može jamčiti. U skladu s navedenim, svi stavovi, mišljenja, zaključci, prognoze i projekcije izneseni u ovoj publikaciji podložni su promjenama podataka kako ih objavljuju korišteni izvori. PBZ dozvoljava daljnje korištenje podataka iz ove publikacije, uz obavezno navođenje ove publikacije kao izvora. Svaka imovina koja se spominje u ovoj publikaciji i čije se kretanje komentira može, s vremena na vrijeme, biti predmet trgovanja, odnosno zauzimanja pozicije od strane PBZ-a.