

Dnevni izvještaj financijskih tržišta

24. listopada 2017.

- jučer letargično na domaćem tržištu
- EURHRK na razini 7,506
- CROBEX u blagom porastu
- današnji okvir trgovanja 7,48 – 7,53
- USDJPY na razini 113,64
- EURUSD na razini 1,1747
- cijena barela nafte nadomak 58 dolara

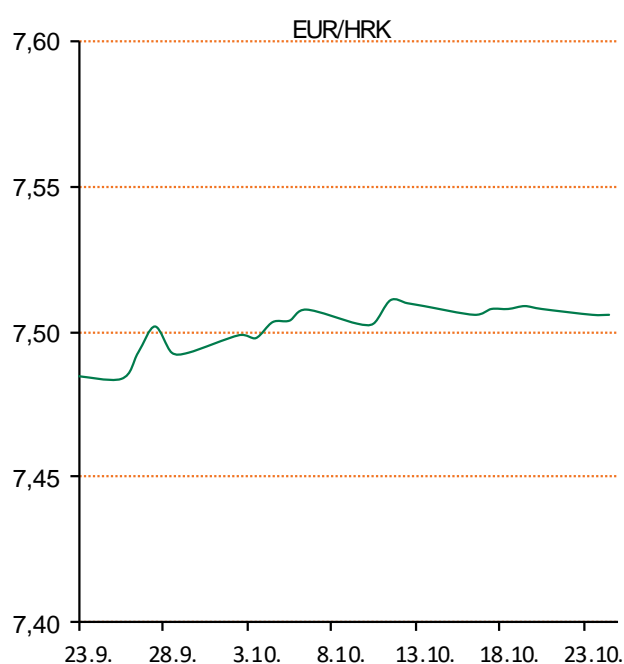
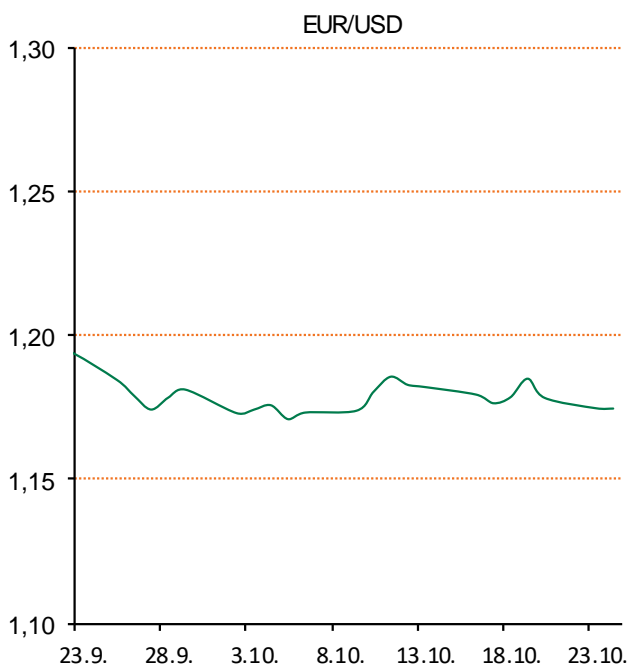
Pregled deviznog tržišta

Spot rates			Forward points EUR/HRK			Interest rate swap EUR		
	BID	ASK		BID	ASK		BID	ASK
EURUSD	1,1747	1,1750	O/N	0,5	1,3	1Y	-0,2628	-0,2533
EURCHF	1,1578	1,1580	T/N	0,5	1,3	2Y	-0,186	-0,176
EURGBP	0,8907	0,8911	1W	3	10	3Y	-0,079	-0,029
EURJPY	133,50	133,53	2W	5	20	4Y	0,081	0,101
GBPUSD	1,3185	1,3189	1M	12	49	5Y	0,228	0,248
USDJPY	113,63	113,66	3M	9	154	7Y	0,5143	0,5243
GOLD	1279,61	1280,38	6M	37	342	9Y	0,7703	0,7803
BRENT	58,18	58,20	12M	76	761	10Y	0,865	0,915

Cross-rates PBZ		
	BID	ASK
EURHRK	7,4800	7,5300
USDHRK	6,3660	6,4101
CHFHRK	6,4594	6,5037
GBPHRK	8,3941	8,4540
JPYHRK	5,6017	5,6404
AUDHRK	4,9553	4,9894
CADHRK	5,0303	5,0656
NOKHRK	0,7945	0,8003
DKKHRK	1,0048	1,0116
SEKHRK	0,7758	0,7814
HUFHRK	2,4264	2,4446
PLNHRK	1,7679	1,7804
CZKHRK	0,2915	0,2936

Dobro jutro. Početkom tjedna letargično na tržištu. Jučer smo dan otvorili s kotacijom 7,504 za EURHRK i na toj razini smo dan zatvorili. Ključni dionički indeksi Zagrebačke burze su trgovanje zaključili rastom. CROBEX je porastao drugi dan zaredom, za 0,18% na 1.849,44 boda, a CROBEX10 za 0,13% na 1.086,69 bodova.

Dolarov indeks, koji mjeri vrijednost američke prema drugih šest najznačajnijih svjetskih valuta, nakratko je dosegnuo najviše razine u 2,5 tjedana, nakon u petak zabilježenog najvećeg dnevnog dobitka u proteklih mjesec dana. Dolar je u ponedjeljak na međunarodnim tržištima nakratko zabilježio najviše razine u tri mjeseca prema jenu nakon objave rezultata parlamentarnih izbora u Japanu. Dolar je u jednom trenutku ojačao 0,5% prema jenu, na 114,10 jena, što je njegova najviša razina od 11. srpnja, to je dobit oko 0,3% u usporedbi sa zatvaranjem trgovanja u petak. Euro je u takvom ozračju prema dolaru skliznuo 0,3% na 1,1754 dolara, a time su nastavljeni pritisci na njegovo slabljenje nakon što je u petak oslabio 0,6% prema dolaru. Cijene nafte stabilizirale su se u ponedjeljak na međunarodnim tržištima nadomak razine od 58 dolara, poduprte poremećajem u opskrbi iz Iraka. Na londonskom tržištu cijena barela je bila gotovo nepromijenjena u odnosu na prethodno zatvaranje i iznosila je 57,81 dolar. Značajnijih promjena u cijeni nije bilo ni na američkom tržištu, gdje se barelom trgovalo po 52,12 dolara.



Film Thor: Ragnarok - U filmu Thor: Ragnarok, Thor je zarobljen na drugoj strani svemira bez svog moćnog malja te se nađe u utrci s vremenom kad se mora vratiti u Asgard da bi zaustavio Ragnarok – uništenje svog rodnog svijeta i kraj asgardske civilizacije – koji predvodi svemoguća i nemilosrdna Hela. No prije toga mora preživjeti smrtonosno gladijatorsko natjecanje u kojem se suočava sa svojim bivšim saveznikom i kolegom Osvetnikom – Nevjerojatnim Hulkom!

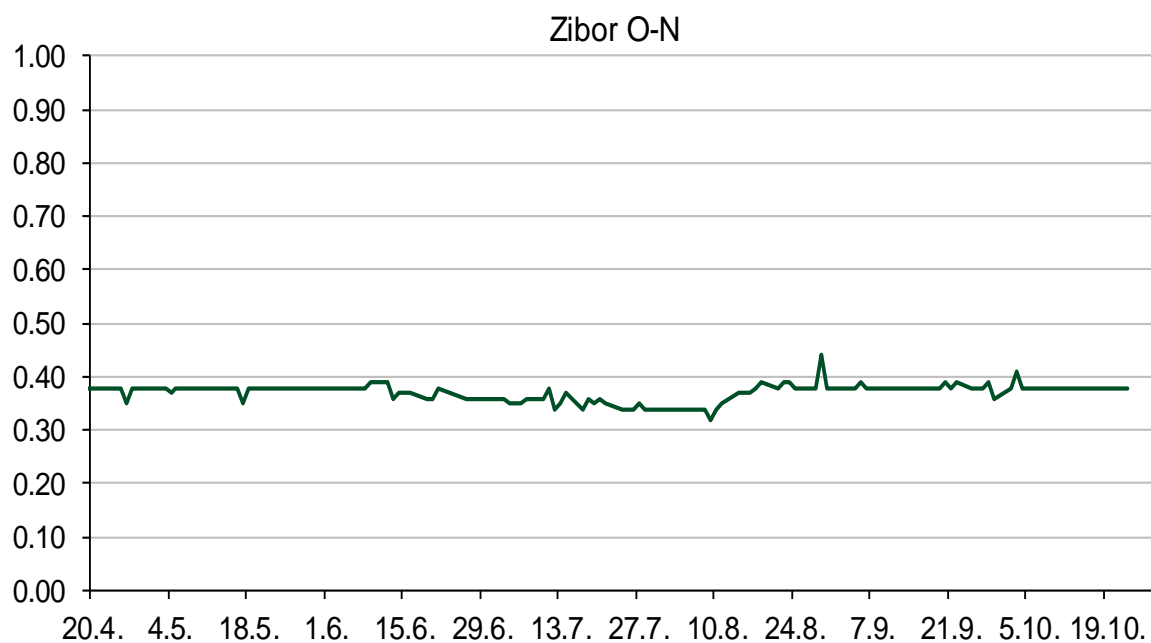
Pregled novčanog tržišta

Referentne kamatne stope na dan					Vrijednost udjela fondova	
Opis	23.10.2017			20.10.2017		
	Libor USD	Libor CHF	Euribor	Zibor	Fond	
O/N	1.18444	-0.782	-	0.38	PBZ Novčani fond	143,5069 HRK
1W	1.20444	-0.795	-0.379	0.41	PBZ Euro novčani	128,7563 EUR
2W			-0.376	0.48	PBZ Dollar	133,5508 USD
1M	1.23788	-0.783	-0.373	0.52	PBZ Short term bond	104,1682 HRK
3M	1.36476	-0.726	-0.329	0.59	PBZ Bond	135,9254 EUR
6M	1.55489	-0.649	-0.274	0.67	PBZ Conservative 10	116,4343 EUR
1Y	1.83122	-0.520	-0.183	0.79	PBZ Flexible 30	104,3520 EUR
					PBZ Global	15,5810 EUR
					PBZ Equity	11,7831 EUR

Trezorski zapisi (Rezultati posljednje aukcije Min. Financijska RH)					
Ročnost	Valuta	Prinos	Izdano (Mio)	Dat. Izdanja	Dat. Dospjeća
91	HRK	0.20	50	05.01.2017	06.04.2017
182	HRK	0.25	20	24.08.2017	22.02.2018
364	HRK	0.40	402.00	31.08.2017	30.08.2018
364	EUR/VK	0.01	31	31.08.2017	30.08.2018
455	EUR	0.70	1500	11.08.2016	09.11.2017

Kamatni swapovi			
	EUR BID	USD BID	CHF BID
1 Y	-0.2750	1.6160	-0.6575
2 Y	-0.1840	1.8030	-0.5310
3 Y	-0.0670	1.9250	-0.4442
4 Y	0.0889	2.0140	-0.3020
5 Y	0.2390	2.0880	-0.1900
6 Y	0.3700	2.1530	-0.0810
7 Y	0.5080	2.2120	0.0200
8 Y	0.6460	2.2660	0.1190
9 Y	0.7703	2.3120	0.2070
10 Y	0.8839	2.3550	0.2930

PBZ Referentne kamate						
	HRK	O/N	1W	1M	3M	6M
Bid		0.00	0.00	0.00	0.10	0.20
Ask		0.40	0.40	0.50	0.60	0.70
	EUR	O/N	1W	1M	3M	6M
Bid		0.00	0.00	0.00	0.01	0.01
Ask		0.20	0.20	0.30	0.41	0.51
	USD	O/N	1W	1M	3M	6M
Bid		0.40	0.50	0.70	0.90	1.00
Ask		1.00	1.10	1.30	1.50	1.60



Pregled tržišta obveznica

Obveznice Republike Hrvatske

Naziv	Kupon	Dospijeće	Cijena		Prinos	
			Bid	Ask	Bid	Ask
<i>Euro - Val. klauzula</i>						
RHMF-O-19BA	5.375%	29.11.2019	110.90	111.60	0.16	-0.16
RHMF-O-203E	6.500%	05.03.2020	114.20	114.90	0.44	0.17
RHMF-O-227E	6.500%	22.07.2022	122.80	123.50	1.50	1.36
RHMF-O-247E	5.750%	10.07.2024	122.80	123.50	2.09	1.99
<i>HRK - Kunske</i>						
RHMF-O-17BA	6.250%	25.11.2017	100.65	100.85	-1.67	-4.04
RHMF-O-187A	5.250%	10.07.2018	103.45	103.95	0.36	-0.33
RHMF-O-203A	6.750%	05.03.2020	113.90	114.90	0.79	0.40
RHMF-O-217A	2.750%	08.07.2021	105.10	106.10	1.33	1.06
RHMF-O-227A	2.250%	07.02.2022	103.10	103.60	1.50	1.38
RHMF-O-257A	4.500%	09.07.2025	115.00	116.00	2.36	2.22
RHMF-O-26CA	4.250%	14.12.2026	113.80	114.80	2.55	2.42
RHMF-O-28CA	2.875%	07.02.2028	101.15	101.65	2.75	2.69
RHMF-O-32CA	3.250%	07.07.2032	102.00	103.00	3.08	3.00

Kotacije europskih državnih obveznica dospjeća 10 godina

Izdavatelj	Cijena	Prinos
Njemačka	100.47	0.45
Francuska	98.87	0.86
Austrija	98.79	0.63
Italija	100.35	2.02
Španjolska	98.25	1.64
Portugal	115.21	2.32
Češka	88.07	1.65
Grčka	87.41	5.60
Slovenija	103.12	0.90

Eurobonds Rep. Hrvatske

Naziv	Kupon	Dospijeće	Cijena		Prinos	
			Bid	Ask	Bid	Ask
<i>Republika Hrvatska</i>						
CROATIA EUR 2018	5.875%	09.07.2018	104.00	104.20	0.16	-0.11
CROATIA USD 2019	6.750%	05.11.2019	108.10	108.60	2.62	2.38
CROATIA USD 2020	6.625%	14.07.2020	109.50	110.00	2.96	2.78
CROATIA USD 2021	6.375%	24.03.2021	110.55	111.05	3.09	2.95
CROATIA EUR 2022	3.875%	30.05.2022	112.50	113.00	1.07	0.97
CROATIA USD 2023	5.500%	04.04.2023	110.75	111.25	3.32	3.23
CROATIA USD 2024	6.000%	26.01.2024	114.00	114.50	3.49	3.40
CROATIA EUR 2025	3.000%	11.03.2025	107.25	107.75	1.93	1.86
CROATIA EUR 2027	3.000%	20.03.2027	104.90	105.40	2.41	2.35

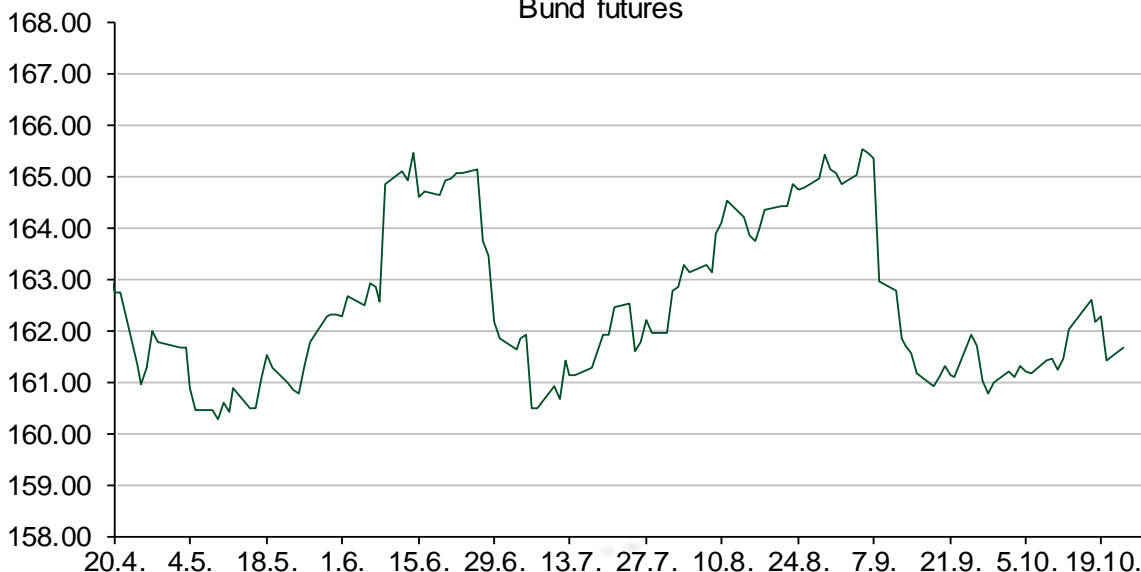
CDS Pregled

Izdavatelj	1 god	3 god	5 god
Hrvatska	19	55	100
Italija	40	97	131
Spain	21	45	70

Hrvatske korporativne obveznice

AGROKOR 2020	9.125%	10.10.2020	27.00	28.00	88.90	86.20
AGROKOR 2019	9.875%	01.05.2019	27.00	28.00	133.48	129.10
ZG. HOLDING 2023 HRK	3.875%	15.07.2023	103.00	105.00	3.29	2.91
HEP USD	5.875%	23.10.2022	111.25	112.25	3.41	3.20

Bund futures



Pregled dioničkog tržišta

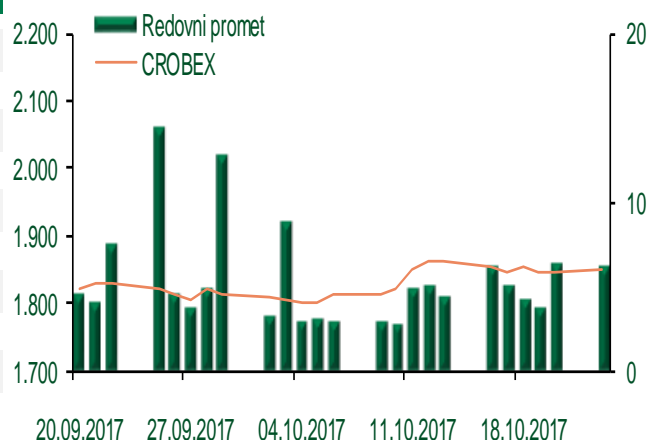
Dnevni pregled trgovanja na ZSE

Podaci za 23.10.2017.

Ukupni promet ('000 HRK)	6.211,21
Redovni promet ('000 HRK)	6.211,21
Prijavljeni promet ('000 HRK)	0,00
OTC promet ('000 HRK)	36.122,91
Vrijednost CROBEX indeksa	1.849,44
Dnevna promjena CROBEX indeksa	0,18%
Promjena CROBEX indeksa u 2017.	-7,29%
Vrijednost CROBEX10 indeksa	1.086,69
Dnevna promjena CROBEX10 indeksa	0,13%
Promjena CROBEX10 indeksa u 2017.	-6,17%

Izvor: Zagrebačka burza

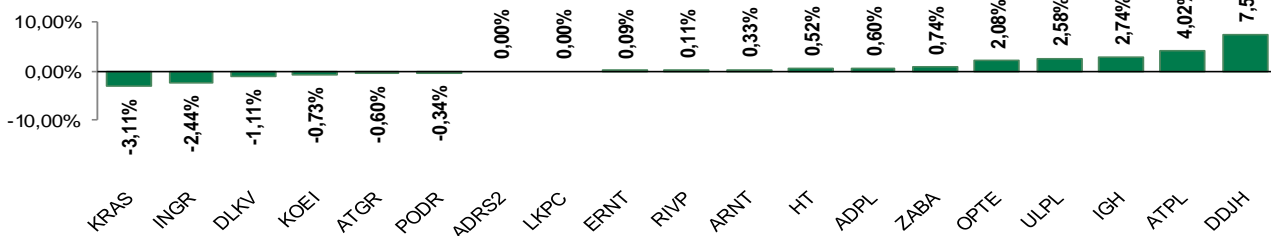
Kretanje vrijednosti CROBEX-a i redovnog prometa



Top 5 najlikvidnijih dionica na Zagrebačkoj burzi

Oznaka	Naziv društva	Zadnja cijena (HRK) na 23.10.2017.	Promjena cijene	Promjena u tekućoj godini	Promet ('000 HRK)	Tržišna kapitalizacija (mil. HRK)
DDJH	Đuro Đaković Grupa d.d.	36,01	7,56%	-21,72%	1.385,97	273,56
ATPL	Atlantska plovidba d.d.	519,98	4,02%	84,03%	880,95	725,64
HT	Hrvatski Telekom d.d.	171,00	0,52%	1,18%	804,27	14.002,94
ARNT	Arena Hospitality Group d.d.	460,00	0,33%	-1,81%	633,13	2.359,21
RVP	Valamar Riviera d.d.	44,95	0,11%	28,94%	546,92	5.664,94

Dnevna promjena sastavnica CROBEX-a



Pregled stanja na burzama u regiji

Indeks	Vrijednost indeksa na 23.10.2017.	Dnevna promjena indeksa	Promjena indeksa u tekućoj godini
BELEX15	728,01	0,05%	1,48%
BELEXline	1.595,03	-0,46%	1,63%
SBI TOP	803,93	-0,79%	12,03%
SASX-10	623,16	0,44%	-9,75%
BIRS	558,97	-0,87%	2,25%
MONEX 20	10.757,53	-1,26%	-6,54%
MBI-10	2.630,33	0,00%	23,20%

Izvor: službene stranice burzi regije

Pregled stanja na burzama u svijetu

Indeks	Vrijednost indeksa na 23.10.2017.	Dnevna promjena indeksa	Promjena indeksa u tekućoj godini
FTSE 100	7524,45	+0,02%	5,34%
DAX 30	13003,14	+0,09%	13,26%
CAC 40	5386,81	+0,27%	10,79%
DJIA	23273,96	-0,23%	17,77%
NASDAQ	6586,83	-0,64%	22,36%
S&P 500	2564,98	-0,40%	14,57%
NIKKEI 225	21805,17	+0,50%	14,08%

Izvor: Bloomberg

Kontakti

Riznica i ALM

Prodaja rizničnih proizvoda
treasurysales@pbz.hr

01 4891 301

Riznica
treasury@pbz.hr

- Likvidnost 01 4891 303
- Trgovanje devizama 01 4891 302
- Trgovanje vrijednosnim papirima 01 4891 304
- Trgovanje efektivom 01 4891 305

Proizvodi korporativnog bankarstva

Brokerski poslovi
brokeri@pbz.hr

01 4891 331

Pravne napomene:

Ovu publikaciju izdaje PRIVREDNA BANKA ZAGREB-DIONIČKO DRUŠTVO, Zagreb, Radnička cesta 50 (dalje:PBZ) i namijenjena je klijentima Grupe PBZ. Ova publikacija je načinjena samo sa svrhom informiranja i ne može se niti na koji način smatrati ponudom ili pozivom na kupnju imovine ili prava koje se u njoj spominju. Informativni karakter ove publikacije znači da ona ne može služiti kao zamjena za vlastitu prosudbu i procjenu bilo kojeg čitatelja ili primatelja ove publikacije. Informacije, mišljenja, zaključci, prognoze i projekcije koje se ovdje iznose zasnivaju se na javno dostupnim podacima u čiju se točnost PBZ pouzdaje, ali istu ne može jamčiti. U skladu s navedenim, svi stavovi, mišljenja, zaključci, prognoze i projekcije izneseni u ovoj publikaciji podložni su promjenama podataka kako ih objavljuju korišteni izvori. PBZ dozvoljava daljnje korištenje podataka iz ove publikacije, uz obavezno navođenje ove publikacije kao izvora. Svaka imovina koja se spominje u ovoj publikaciji i čije se kretanje komentira može, s vremena na vrijeme, biti predmet trgovanja, odnosno zauzimanja pozicije od strane PBZ-a.