

Dnevni izvještaj financijskih tržišta

24. studeni 2017.

- jučer je bilo izraženo dinamičnije trgovanje na domaćem terenu
- tečaj se kretao u uskom rasponu 7.56 – 7.575
- akcent je bio na značajnijoj ponudi od strane banaka i korporativnih klijenata
- \$ se trgovao stabilnije kontra košarice valuta
- dolarov indeks blaže ojačao za 0,1%
- cijene nafte pale ispod \$63 po barelu
- dan zabilježio rast Crobex indeksa

Pregled deviznog tržišta

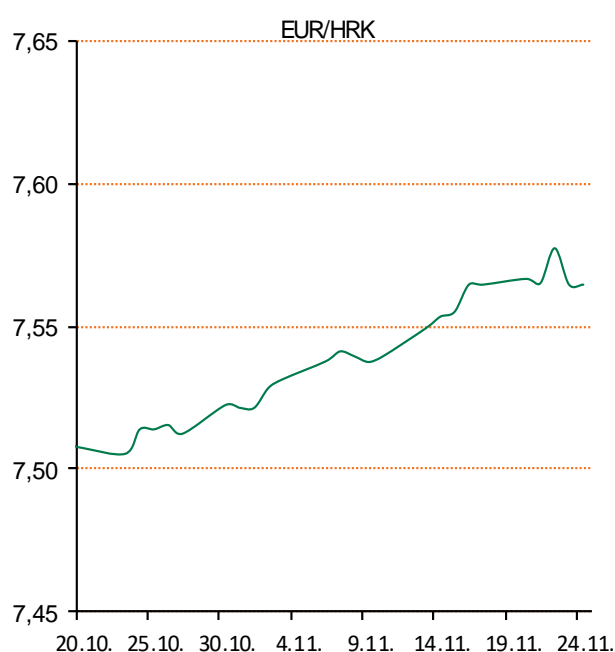
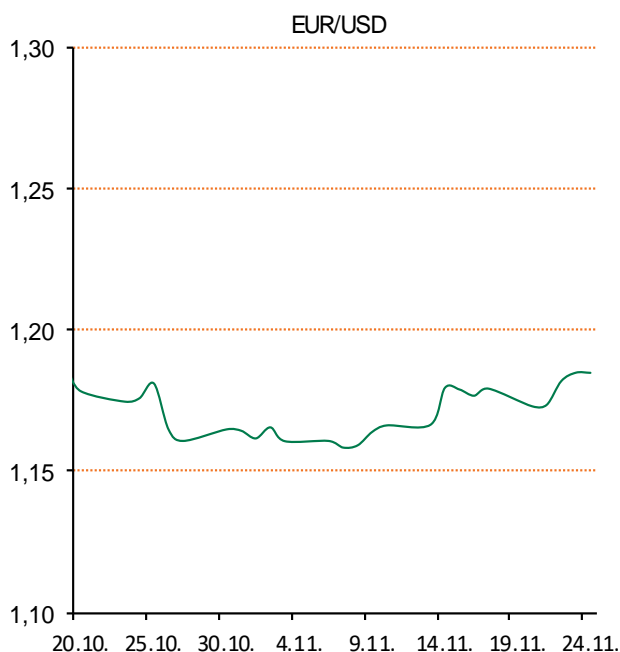
Spot rates			Forward points EUR/HRK			Interest rate swap EUR		
	BID	ASK		BID	ASK		BID	ASK
EURUSD	1,1852	1,1856	O/N	1,9	3,8	1Y	-0,27	-0,24
EURCHF	1,1634	1,1636	T/N	0,6	1,3	2Y	-0,186	-0,176
EURGBP	0,8899	0,8900	1W	4	9	3Y	-0,07	-0,04
EURJPY	132,01	132,06	2W	7	19	4Y	0,073	0,081
GBPUSD	1,3318	1,3322	1M	16	42	5Y	0,2079	0,2179
USDJPY	111,38	111,39	3M	29	128	7Y	0,467	0,475
GOLD	1291,44	1291,57	6M	38	285	9Y	0,709	0,717
BRENT	63,11	63,13	12M	77	694	10Y	0,7963	0,8463

Cross-rates PBZ		
	BID	ASK
EURHRK	7,5500	7,6000
USDHRK	6,3681	6,4124
CHFHRK	6,4885	6,5326
GBPHRK	8,4831	8,5403
JPYHRK	5,7171	5,7571
AUDHRK	4,8481	4,8806
CADHRK	5,0027	5,0361
NOKHRK	0,7822	0,7877
DKKHRK	1,0144	1,0212
SEKHRK	0,7667	0,7721
HUFHRK	2,4190	2,4360
PLNHRK	1,7939	1,8062
CZKHRK	0,2967	0,2989

Dobro jutro. Jučer jako dinamično na tržištu. Trgovinski dan otvoren je na razini 7,575, a zatvoren 150 pipseva niži, na razini 7,56. Razlog jačanja kune je povećanoj ponudi eura od strane banaka i corporatea. Ključni dionički indeksi Zagrebačke burze su trgovanje zaključili rastom. CROBEX je porastao treći dan uzastopno i to za 0,43% na 1.865,60 bodova. CROBEX10 uvećan je za 0,55% na 1.093,53 bodova.

Dolar se u četvrtak na međunarodnim tržištima donekle stabilizirao prema košarici valuta, nakon najvećeg dnevnog gubitka u pet mjeseci zbog prigušenih očekivanja vezanih uz tempo povećanja kamatnih stopa iduće godine u SAD-u. Dolarov indeks jučer je ojačao blagih 0,1% na 93,15 bodova, nakon što je u trgovanju srijedu oslabio 0,8% najviše u jednom danu od lipnja. U sličnom je postotku američka valuta oslabila prema europskoj, pa se eurom trgovalo po 1,1830 dolara, nedaleko najviših razina u mjesec dana, od 1,1862 dolara, koje je nakratko zabilježio u prošlom tjednu. Tečaj dolara prema jenu ostao je gotovo nepromijenjen u usporedbi s prethodnim zatvaranjem, na 111,25 jena.

Cijene nafte pale su u četvrtak na međunarodnim tržištima ispod razine od 63 dolara. Na londonskom je tržištu cijena barela pala 40 centi u odnosu na prethodno zatvaranje, na 62,92 dolara. Na američkom tržištu barelom se trgovalo po gotovo nepromijenjenoj cijeni, od 57,86 dolara.



Recept: Umak od ajvara i kiselog vrhnja – Ajvar (5 žličica) jednostavno pomiješajte s kiselim vrhnjem (180g), kurkumom (prstohvat) i sokom 1 limuna. Poslužite ohlađeno. Dobar tek!!

Pregled novčanog tržišta

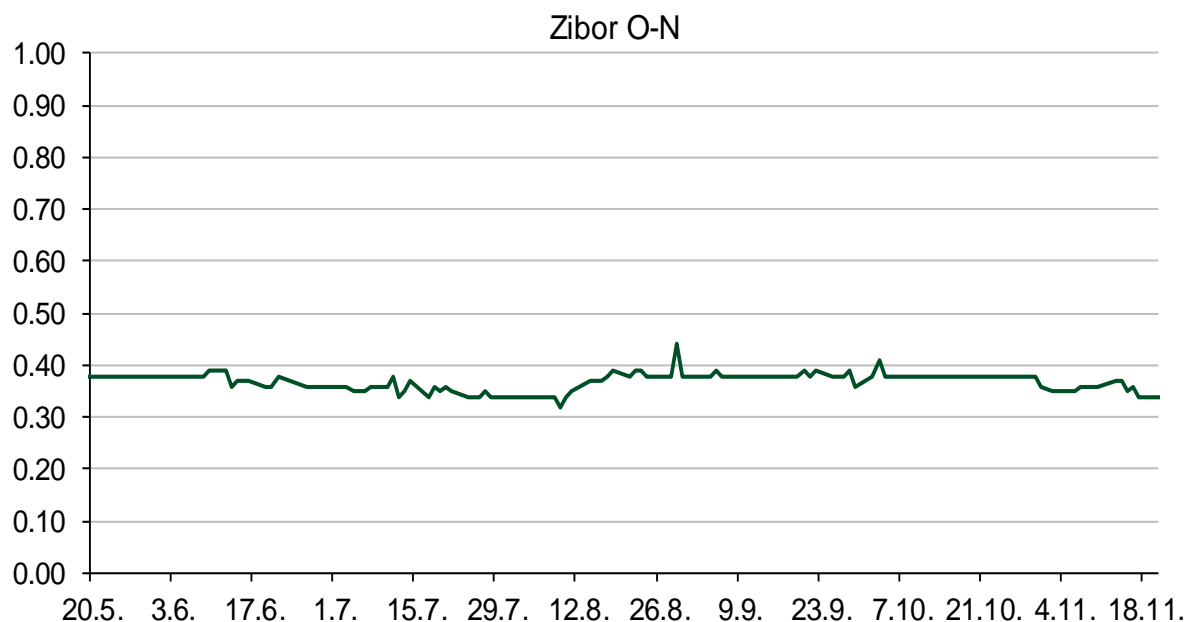
Referentne kamatne stope na dan				23.11.2017	
Opis	Libor USD	Libor CHF	Euribor	Zibor	
O/N	1.18278	-0.786	-	0.34	
1W	1.19969	-0.794	-0.381	0.40	
2W			-0.377	0.45	
1M	1.3275	-0.786	-0.372	0.50	
3M	1.46233	-0.751	-0.329	0.56	
6M	1.65211	-0.656	-0.271	0.65	
1Y	1.934	-0.529	-0.186	0.77	

Vrijednost udjela fondova		22.11.2017
Fond		
PBZ Novčani fond		143,5110 HRK
PBZ Euro novčani		128,7555 EUR
PBZ Dollar		133,6395 USD
PBZ Short term bond		104,2322 HRK
PBZ Bond		135,5732 EUR
PBZ Conservative 10		116,2335 EUR
PBZ Flexible 30		104,1456 EUR
PBZ Global		15,6640 EUR
PBZ Equity		11,5722 EUR

Trezorski zapisi (Rezultati posljednje aukcije Min. Financijska RH)					
Ročnost	Valuta	Prinos	Izdano (Mio)	Dat. Izdavanja	Dat. Dospjeća
91	HRK	0.20	50	05.01.2017	06.04.2017
182	HRK	0.25	20	24.08.2017	22.02.2018
364	HRK	0.25	1,300.00	23.11.2017	22.11.2018
364	EUR/VK	0.01	11.1	26.10.2017	25.10.2018
455	EUR	0.10	1500	09.11.2017	07.02.2019

Kamatni sw apovi			
	EUR BID	USD BID	CHF BID
1 Y	-0.2610	1.7460	-0.6550
2 Y	-0.1870	1.9180	-0.5270
3 Y	-0.0766	2.0170	-0.4392
4 Y	0.0720	2.0820	-0.3130
5 Y	0.2090	2.1330	-0.2150
6 Y	0.3410	2.1810	-0.1150
7 Y	0.4700	2.2270	-0.0210
8 Y	0.5931	2.2680	0.0680
9 Y	0.7111	2.3060	0.1530
10 Y	0.8201	2.3400	0.2290

PBZ Referentne kamate						
HRK	O/N	1W	1M	3M	6M	
Bid	0.00	0.00	0.00	0.10	0.20	
Ask	0.40	0.40	0.50	0.60	0.70	
EUR	O/N	1W	1M	3M	6M	
Bid	0.00	0.00	0.00	0.01	0.01	
Ask	0.20	0.20	0.30	0.41	0.51	
USD	O/N	1W	1M	3M	6M	
Bid	0.40	0.50	0.70	0.90	1.00	
Ask	1.00	1.10	1.30	1.50	1.60	



Pregled tržišta obveznica

Obveznice Republike Hrvatske

Naziv	Kupon	Dospijeće	Cijena		Prinos	
			Bid	Ask	Bid	Ask
<i>Euro - Val. klauzula</i>						
RHMF-O-19BA	5.375%	29.11.2019	110.25	110.95	0.24	-0.09
RHMF-O-203E	6.500%	05.03.2020	113.80	114.50	0.38	0.10
RHMF-O-227E	6.500%	22.07.2022	122.90	123.60	1.40	1.26
RHMF-O-247E	5.750%	10.07.2024	123.25	123.95	1.98	1.88
<i>HRK - Kunske</i>						
RHMF-O-187A	5.250%	10.07.2018	103.00	103.40	0.38	-0.25
RHMF-O-203A	6.750%	05.03.2020	113.60	114.60	0.69	0.29
RHMF-O-217A	2.750%	08.07.2021	105.25	106.25	1.26	0.98
RHMF-O-222A	2.250%	07.02.2022	103.40	103.90	1.41	1.29
RHMF-O-257A	4.500%	09.07.2025	115.15	116.15	2.32	2.17
RHMF-O-26CA	4.250%	14.12.2026	114.15	115.15	2.49	2.37
RHMF-O-28CA	2.875%	07.02.2028	101.10	101.60	2.75	2.69
RHMF-O-32CA	3.250%	07.07.2032	101.65	102.65	3.11	3.02

Kotacije europskih državnih obveznica dospjeća 10 godina

Izdavatelj	Cijena	Prinos
Njemačka	101.26	0.37
Francuska	100.49	0.70
Austrija	99.86	0.52
Italija	102.31	1.80
Španjolska	99.64	1.49
Portugal	118.61	1.93
Češka	87.15	1.78
Grčka	88.85	5.41
Slovenija	103.97	0.81

Eurobonds Rep. Hrvatske

Naziv	Kupon	Dospijeće	Cijena		Prinos	
			Bid	Ask	Bid	Ask
<i>Republika Hrvatska</i>						
CROATIA EUR 2018	5.875%	09.07.2018	103.55	103.75	0.06	-0.25
CROATIA USD 2019	6.750%	05.11.2019	107.60	108.10	2.69	2.44
CROATIA USD 2020	6.625%	14.07.2020	109.10	109.60	3.00	2.81
CROATIA USD 2021	6.375%	24.03.2021	110.05	110.55	3.16	3.01
CROATIA EUR 2022	3.875%	30.05.2022	111.85	112.35	1.16	1.05
CROATIA USD 2023	5.500%	04.04.2023	110.10	110.60	3.42	3.32
CROATIA USD 2024	6.000%	26.01.2024	113.65	114.15	3.52	3.43
CROATIA EUR 2025	3.000%	11.03.2025	106.80	107.30	1.99	1.92
CROATIA EUR 2027	3.000%	20.03.2027	105.25	105.75	2.36	2.31

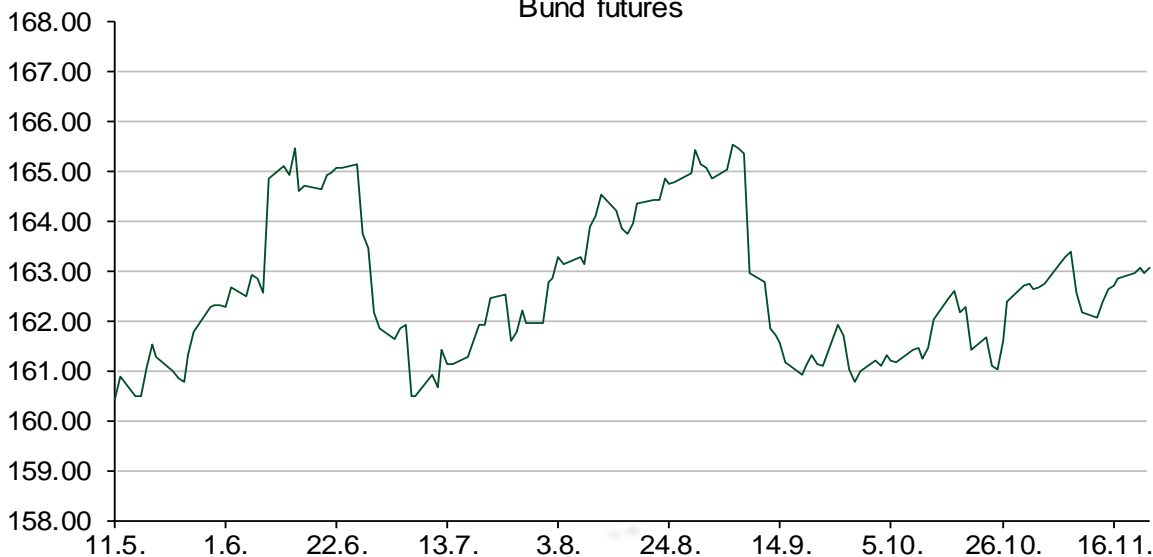
CDS Pregled

Izdavatelj	1 god	3 god	5 god
Hrvatska	22	54	100
Italija	35	86	118
Spain	19	39	59

Hrvatske korporativne obveznice

AGROKOR 2020	9.125%	10.10.2020	24.00	25.00	101.55	98.26
AGROKOR 2019	9.875%	01.05.2019	25.00	26.00	151.96	146.73
ZG. HOLDING 2023 HRK	3.875%	15.07.2023	103.00	105.00	3.28	2.90
HEP USD	5.875%	23.10.2022	111.25	112.25	3.37	3.16

Bund futures



Pregled dioničkog tržišta

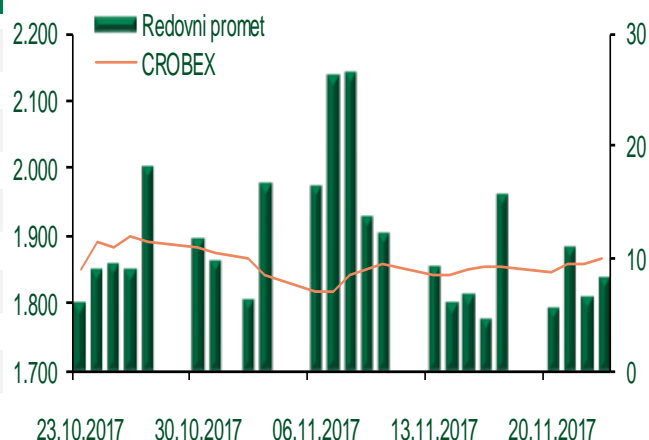
Dnevni pregled trgovanja na ZSE

Podaci za 23.11.2017.

Ukupni promet ('000 HRK)	10.572,67
Redovni promet ('000 HRK)	8.372,67
Prijavljeni promet ('000 HRK)	2.200,00
OTC promet ('000 HRK)	109.214,64
Vrijednost CROBEX indeksa	1.865,60
Dnevna promjena CROBEX indeksa	0,43%
Promjena CROBEX indeksa u 2017.	-6,48%
Vrijednost CROBEX10 indeksa	1.093,53
Dnevna promjena CROBEX10 indeksa	0,55%
Promjena CROBEX10 indeksa u 2017.	-5,58%

Izvor: Zagrebačka burza

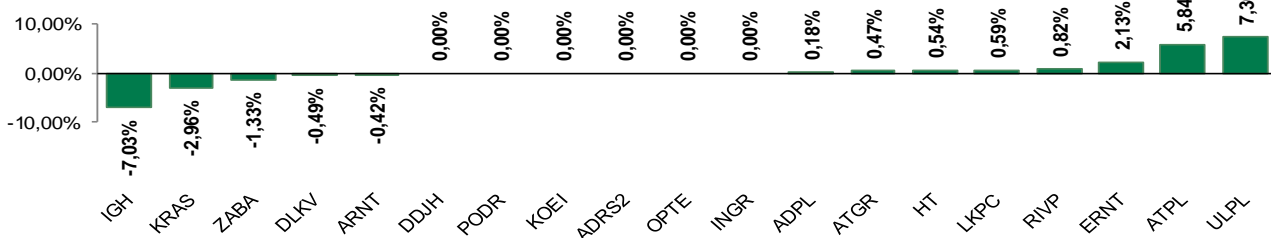
Kretanje vrijednosti CROBEX-a i redovnog prometa



Top 5 najlikvidnijih dionica na Zagrebačkoj burzi

Oznaka	Naziv društva	Zadnja cijena (HRK) na 23.11.2017.	Promjena cijene	Promjena u tekućoj godini	Promet ('000 HRK)	Tržišna kapitalizacija (mil. HRK)
RVP	Valamar Riviera d.d.	44,01	0,82%	26,25%	2.456,45	5.546,47
ATPL	Atlantska plovidba d.d.	579,99	5,84%	105,27%	1.181,22	809,39
HUPZ	HUP- Zagreb d.d.	3.200,00	-2,02%	14,33%	984,84	1.382,37
ARNT	Arena Hospitality Group d.d.	470,00	-0,42%	0,32%	920,20	2.410,50
CKML	Čakovečki mlinovi d.d.	6.150,00	0,82%	-3,91%	744,15	645,75

Dnevna promjena sastavnica CROBEX-a



Pregled stanja na burzama u regiji

Indeks	Vrijednost indeksa na 23.11.2017.	Dnevna promjena indeksa	Promjena indeksa u tekućoj godini
BELEX15	736,19	0,60%	2,62%
BELEXline	1.624,92	0,83%	3,54%
SBI TOP	781,69	-0,56%	8,93%
SASX-10	617,76	-0,44%	-10,53%
BIRS	565,30	0,18%	3,41%
MONEX 20	10.365,97	-0,30%	-9,94%
MBI-10	2.512,30	0,00%	17,68%

Izvor: službene stranice burzi regije

Pregled stanja na burzama u svijetu

Indeks	Vrijednost indeksa na 23.11.2017.	Dnevna promjena indeksa	Promjena indeksa u tekućoj godini
FTSE 100	7417,24	-0,02%	3,84%
DAX 30	13008,55	-0,05%	13,30%
CAC 40	5379,54	+0,50%	10,64%
DJIA	23526,18	-0,27%	19,04%
NASDAQ	6867,36	+0,07%	27,57%
S&P 500	2597,08	-0,08%	16,00%
NIKKEI 225	22550,85	+0,12%	17,98%

Izvor: Bloomberg

Kontakti

Riznica i ALM

Prodaja rizničnih proizvoda
treasurysales@pbz.hr

01 4891 301

Riznica
treasury@pbz.hr

- Likvidnost 01 4891 303
- Trgovanje devizama 01 4891 302
- Trgovanje vrijednosnim papirima 01 4891 304
- Trgovanje efektivom 01 4891 305

Proizvodi korporativnog bankarstva

Brokerski poslovi
brokeri@pbz.hr

01 4891 331

Pravne napomene:

Ovu publikaciju izdaje PRIVREDNA BANKA ZAGREB-DIONIČKO DRUŠTVO, Zagreb, Radnička cesta 50 (dalje:PBZ) i namijenjena je klijentima Grupe PBZ. Ova publikacija je načinjena samo sa svrhom informiranja i ne može se niti na koji način smatrati ponudom ili pozivom na kupnju imovine ili prava koje se u njoj spominju. Informativni karakter ove publikacije znači da ona ne može služiti kao zamjena za vlastitu prosudbu i procjenu bilo kojeg čitatelja ili primatelja ove publikacije. Informacije, mišljenja, zaključci, prognoze i projekcije koje se ovdje iznose zasnivaju se na javno dostupnim podacima u čiju se točnost PBZ pouzdaje, ali istu ne može jamčiti. U skladu s navedenim, svi stavovi, mišljenja, zaključci, prognoze i projekcije izneseni u ovoj publikaciji podložni su promjenama podataka kako ih objavljuju korišteni izvori. PBZ dozvoljava daljnje korištenje podataka iz ove publikacije, uz obavezno navođenje ove publikacije kao izvora. Svaka imovina koja se spominje u ovoj publikaciji i čije se kretanje komentira može, s vremena na vrijeme, biti predmet trgovanja, odnosno zauzimanja pozicije od strane PBZ-a.