

Dnevni izvještaj financijskih tržišta

25. svibanj 2017.

- tokom jučerašnjeg dana bili su prisutni aprecijacijski pritisci na HRK
- prema kraju dana domaći valutni par se stabilizirao na razinu sa otvaranja dana
- očekivani interval trgovanja EURHRK u današnjem danu u okviru razina 7.40 – 7.45
- polovica tjedna u znaku nešto jačih burzovnih indeksa
- cijena nafte stabilizirala se na inozemnim tržištima iznad razine \$54 po barelu
- Crobex u plusu

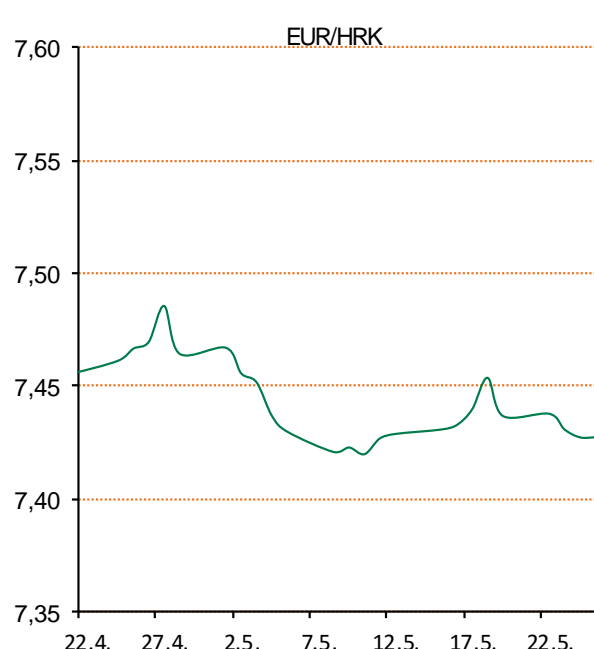
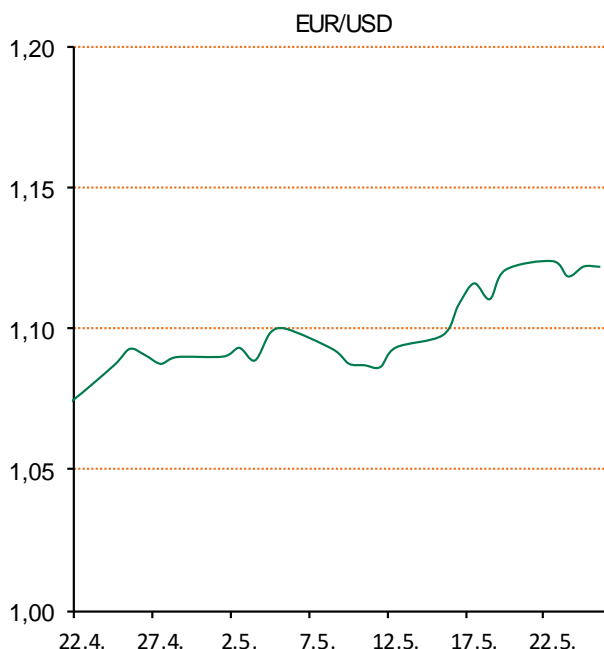
Pregled deviznog tržišta

Spot rates			Forward points EUR/HRK			Interest rate swap EUR		
	BID	ASK		BID	ASK		BID	ASK
EURUSD	1,1240	1,1244	O/N	-0,2	0,7	1Y	-0,25	-0,2
EURCHF	1,0917	1,0922	T/N	-0,6	2,2	2Y	-0,16	-0,13
EURGBP	0,8652	0,8657	1W	-1	5	3Y	-0,0622	-0,0122
EURJPY	125,63	125,67	2W	-2	12	4Y	0,0775	0,0825
GBPUSD	1,2989	1,2991	1M	0	33	5Y	0,202	0,21
USDJPY	111,75	111,81	3M	0	123	7Y	0,459	0,467
GOLD	1258,01	1258,78	6M	0	288	9Y	0,708	0,716
BRENT	52,93	52,95	12M	150	716	10Y	0,7991	0,8491

Cross-rates PBZ		
	BID	ASK
EURHRK	7,4000	7,4500
USDHRK	6,5813	6,6281
CHFHRK	6,7753	6,8242
GBPHRK	8,5480	8,6107
JPYHRK	5,8884	5,9301
AUDHRK	4,9300	4,9643
CADHRK	4,9111	4,9462
NOKHRK	0,7925	0,7982
DKKHRK	0,9941	1,0009
SEKHRK	0,7606	0,7661
HUFHRK	2,3991	2,4169
PLNHRK	1,7712	1,7837
CZKHRK	0,2797	0,2817

Dobro jutro. Jučer smo dan započeli s tečajem 7,429, a dan smo završili s blagim padom na razinu 7,425. Tokom dana tečaj je u jednom trenutku pao na razinu 7,419 da bi se tijekom dana vratio blizu razine s početka dana. Ključni dionički indeksi Zagrebačke burze trgovanje su zaključili porastom. CROBEX je nakon tri dana pada uvećan za 0,13% na 1.853,26 bodova. CROBEX10 je porastao za 0,09% na 1.098,86 bodova.

Na europskim tržištima u srijedu su najvažniji burzovni indeksi blago ojačali, zahvaljujući dobitnicima u segmentu naftnih kompanija koji su nadjačali gubitnike u automobilskom i rudarskom sektoru. Paneuropski STOXX indeks 600 vodećih europskih dionica jutros je porastao blagih 0,1%. Britanski FTSE indeks je oko 11 sati bio tako u blagom plusu od gotovo 0,2% na 7.499 bodova, pariški CAC ostao je više-manje nepromijenjen, na 5.346 bodova, dok je frankfurtski DAX skliznuo pak za 0,1% na 12.645 bodova. Cijene nafte stabilizirale su se u srijedu na međunarodnim tržištima iznad razine od 54 dolara uoči sastanka na kojem bi vodeći proizvođači trebali dogovoriti produljenje razdoblja smanjene opskrbe do kraja prvog tromjesečja iduće godine. Na londonskom je tržištu cijena barela ostala gotovo nepromijenjena u odnosu na prethodno zatvaranje i iznosila je 54,40 dolara. Značajnijih promjena nije bilo ni na američkom tržištu, gdje se barelom trgovalo po 51,67 dolara.



Kamo za vikend - Sea Star Festival Umag. Tim koji stoji iza Exit Festivala, Sea Dance Festivala i Revolution Festivala Timișoara, pokreće novi festival u Umagu, 26. i 27. svibnja u turističkom kompleksu Stella Maris! Prvi potvrđeni izvođači su The Prodigy, Dubioza kolektiv i Urban&4, a uskoro će im se pridružiti desetine drugih na šest pozornica.

Pregled novčanog tržišta

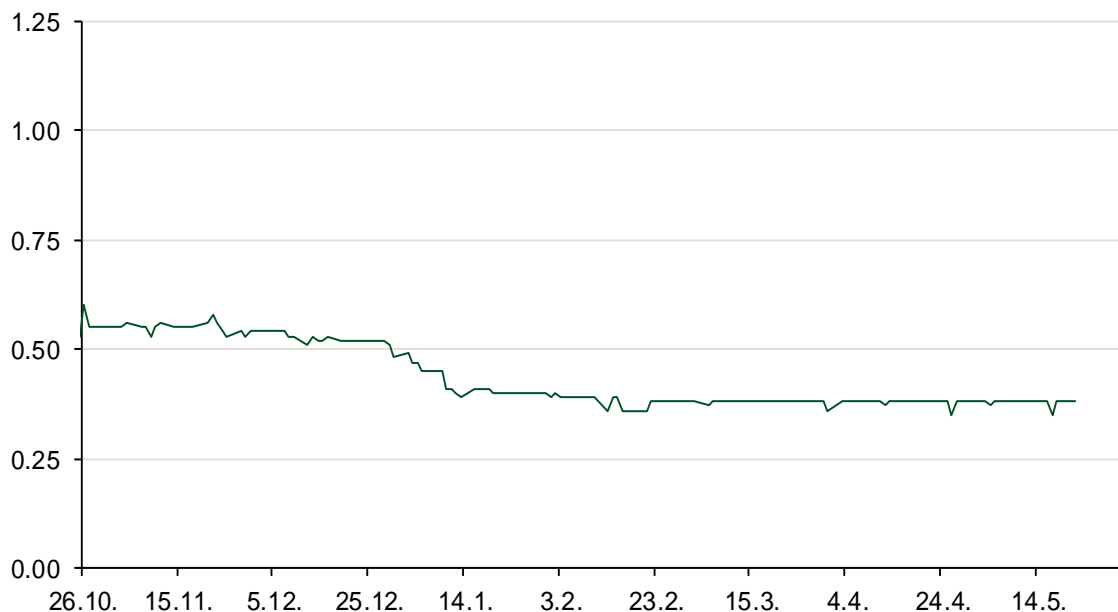
Referentne kamatne stope na dan 24.05.2017					Vrijednost udjela fondova 23.05.2017	
Opis	Libor USD	Libor CHF	Euribor	Zibor	Fond	
O/N	0.93056	-0.783	-	0.38	PBZ Novčani fond	143,4790 HRK
1W	0.94944	-0.791	-0.379	0.45	PBZ Euro novčani	135,7386 EUR
2W			-0.373	0.47	PBZ Dollar	133,0034 USD
1M	1.02356	-0.782	-0.373	0.53	PBZ Short term bond	102,5107 HRK
3M	1.18867	-0.729	-0.329	0.61	PBZ Bond	132,6672 EUR
6M	1.4135	-0.661	-0.250	0.72	PBZ Conservative 10	113,9232 EUR
1Y	1.71956	-0.489	-0.129	0.85	PBZ Flexible 30	103,5535 EUR
					PBZ Global	15,3947 EUR
					PBZ Equity	11,8748 EUR

Trezorski zapisi (Rezultati posljednje aukcije Min. Financija RH)					
Ročnost	Valuta	Prinos	Izdano (Mio)	Dat. Izdavanja	Dat. Dospjeća
364	HRK	0.45	876	27.04.2017	26.04.2018
91	HRK	0.20	50	05.01.2017	06.04.2017
182	HRK	0.28	50	05.01.2017	06.07.2017
364	EUR/VK	0.17	29	27.10.2016	26.10.2017
455	EUR	0.70	1500	11.08.2016	09.11.2017

Kamatni sw apovi			
	EUR BID	USD BID	CHF BID
1 Y	-0.2306	1.3600	-0.6925
2 Y	-0.1480	1.5220	-0.6100
3 Y	-0.0576	1.6590	-0.5270
4 Y	0.0775	1.7710	-0.4280
5 Y	0.2000	1.8670	-0.3230
6 Y	0.3300	1.9500	-0.2150
7 Y	0.4580	2.0230	-0.1120
8 Y	0.5740	2.0880	-0.0180
9 Y	0.6950	2.1450	0.0690
10 Y	0.8060	2.1960	0.1470

PBZ Referente kamate						
HRK	O/N	1W	1M	3M	6M	
Bid	0.00	0.00	0.00	0.10	0.20	
Ask	0.50	0.50	0.50	0.60	0.70	
EUR	O/N	1W	1M	3M	6M	
Bid	0.00	0.00	0.00	0.01	0.01	
Ask	0.20	0.20	0.30	0.41	0.51	
USD	O/N	1W	1M	3M	6M	
Bid	0.40	0.50	0.70	0.90	1.00	
Ask	1.00	1.10	1.30	1.50	1.60	

Zibor na O/N



Pregled tržišta obveznica

Obveznice Republike Hrvatske

Naziv	Kupon	Dospijeće	Cijena		Prinos	
			Bid	Ask	Bid	Ask
<i>Euro - Val. klauzula</i>						
RHMF-O-19BA	5.375%	29.11.2019	109.55	110.25	1.47	1.20
RHMF-O-203E	6.500%	05.03.2020	114.50	115.20	1.16	0.93
RHMF-O-227E	6.500%	22.07.2022	122.00	122.70	1.98	1.86
RHMF-O-247E	5.750%	10.07.2024	120.00	120.70	2.65	2.55
<i>HRK - Kunske</i>						
RHMF-O-17BA	6.250%	25.11.2017	103.00	103.20	0.11	-0.28
RHMF-O-187A	5.250%	10.07.2018	105.20	105.70	0.57	0.14
RHMF-O-203A	6.750%	05.03.2020	113.90	114.90	1.60	1.26
RHMF-O-217A	2.750%	08.07.2021	102.10	103.10	2.21	1.96
RHMF-O-227A	2.250%	07.02.2022	99.70	100.20	2.32	2.20
RHMF-O-257A	4.500%	09.07.2025	111.40	112.40	2.91	2.77
RHMF-O-26CA	4.250%	14.12.2026	109.95	110.95	3.04	2.92
RHMF-O-28CA	2.875%	07.02.2028	96.60	97.10	3.25	3.20

Kotacije europskih državnih obveznica dospjeća 10 godina

Izdavatelj	Cijena	Prinos
Njemačka	98.76	0.38
Francuska	101.78	0.81
Austrija	98.47	0.66
Italija	100.94	2.11
Španjolska	99.10	1.60
Portugal	107.88	3.18
Češka	94.45	0.85
Grčka	83.57	6.06
Slovenija	135.25	0.95

Eurobonds Rep. Hrvatske

Naziv	Kupon	Dospijeće	Cijena		Prinos	
			Bid	Ask	Bid	Ask
<i>Republika Hrvatska</i>						
CROATIA EUR 2018	5.875%	09.07.2018	106.20	106.40	0.28	0.11
CROATIA USD 2019	6.750%	05.11.2019	109.00	109.50	2.89	2.69
CROATIA USD 2020	6.625%	14.07.2020	110.00	110.50	3.24	3.08
CROATIA USD 2021	6.375%	24.03.2021	110.80	111.30	3.34	3.21
CROATIA EUR 2022	3.875%	30.05.2022	109.40	109.90	1.89	1.79
CROATIA USD 2023	5.5%	04.04.2023	108.30	108.80	3.90	3.81
CROATIA USD 2024	6.000%	26.01.2024	111.40	111.90	4.03	3.95
CROATIA EUR 2025	3.000%	11.03.2025	102.40	102.90	2.65	2.58
CROATIA EUR 2027	3.000%	20.03.2027	99.00	99.50	3.12	3.06

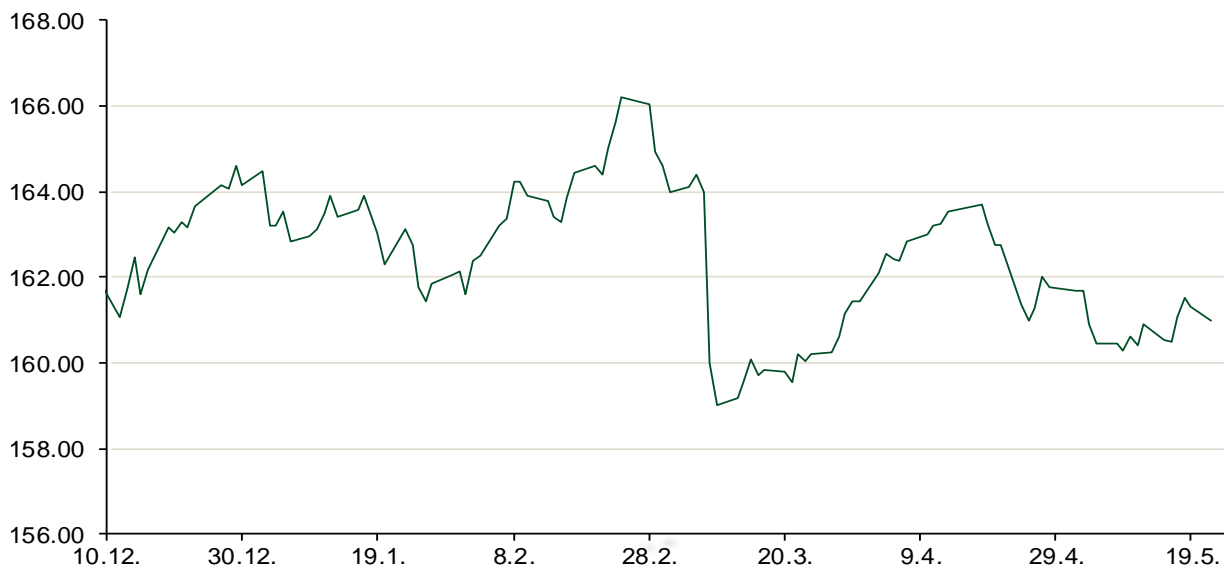
CDS Pregled

Izdavatelj	1 god	3 god	5 god
Hrvatska	24	93	162
Italija	60	127	161
Spain	30	53	74

Hrvatske korporativne obveznice

AGROKOR 2020	9.125%	10.10.2020	35.00	36.00	61.44	59.81
AGROKOR 2019	9.875%	01.05.2019	35.00	36.00	82.91	80.58
ZG. HOLDING 2023 HRK	3.875%	15.07.2023	102.20	103.70	3.47	3.20
HEP USD	6.000%	09.11.2017	101.00	102.00	3.71	1.48
HEP USD	5.875%	23.10.2022	107.00	108.00	4.40	4.20

Bund futures



Pregled dioničkog tržišta

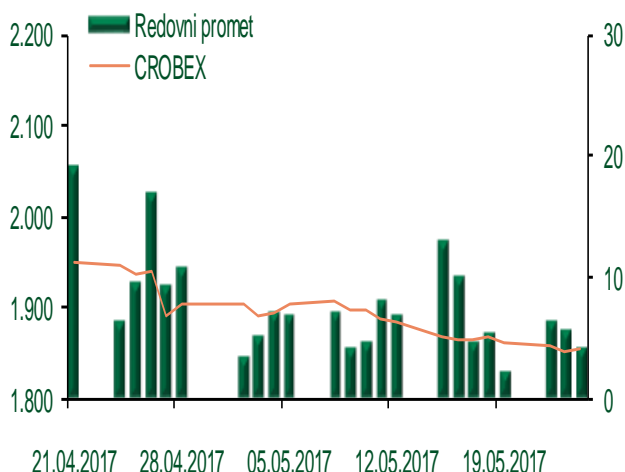
Dnevni pregled trgovanja na ZSE

Podaci za 24.05.2017.

Ukupni promet ('000 HRK)	4.146,89
Redovni promet ('000 HRK)	4.146,89
Prijavljeni promet ('000 HRK)	0,00
OTC promet ('000 HRK)	78.623,97
Vrijednost CROBEX indeksa	1.853,26
Dnevna promjena CROBEX indeksa	0,13%
Promjena CROBEX indeksa u 2017.	-7,10%
Vrijednost CROBEX10 indeksa	1.098,86
Dnevna promjena CROBEX10 indeksa	0,09%
Promjena CROBEX10 indeksa u 2017.	-5,12%

Izvor: Zagrebačka burza

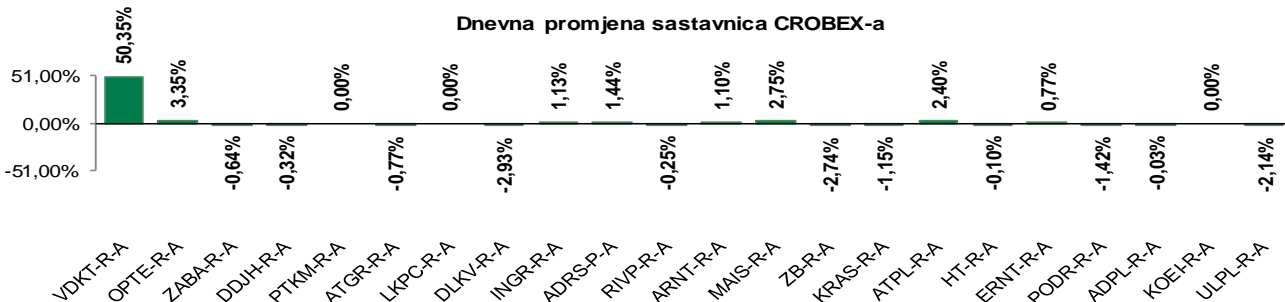
Kretanje vrijednosti CROBEX-a i redovnog prometa



Top 5 najlikvidnijih dionica na Zagrebačkoj burzi

Oznaka	Naziv društva	Zadnja cijena (HRK) na 24.05.2017.	Promjena cijene	Promjena u tekućoj godini	Promet ('000 HRK)	Tržišna kapitalizacija (mil. HRK)
HT-R-A	Hrvatski Telekom d.d.	166,16	-0,10%	-1,68%	1.185,70	13.606,60
RVP-R-A	VALAMAR RIVIERA dioničko društvo za tu	40,05	-0,25%	14,89%	1.160,86	5.047,40
ERNT-R-A	Ericsson Nikola Tesla d.d.	1.310,00	0,77%	12,54%	244,80	1.744,46
ATPL-R-A	Atlantska plovidba d.d.	384,00	2,40%	35,91%	220,53	523,11
VDKT-R-A	Viadukt d.d.	94,72	50,35%	-69,15%	219,78	43,27

Dnevna promjena sastavnica CROBEX-a



Pregled stanja na burzama u regiji

Indeks	Vrijednost indeksa na 24.05.2017.	Dnevna promjena indeksa	Promjena indeksa u tekućoj godini
BELEX15	735,64	-0,47%	2,55%
BELEXline	1.584,02	-0,29%	0,93%
SBI TOP	788,54	-0,35%	9,89%
SASX-10	618,04	0,09%	-10,49%
BIRS	585,18	0,70%	7,04%
MONEX 20	10.867,30	-0,37%	-5,59%
MBI-10	2.276,72	0,00%	6,64%

Izvor: službene stranice burzi regije

Pregled stanja na burzama u svijetu

Indeks	Vrijednost indeksa na 24.05.2017.	Dnevna promjena indeksa	Promjena indeksa u tekućoj godini
FTSE 100	7514,9	+0,40%	5,21%
DAX 30	12642,87	-0,13%	10,12%
CAC 40	5341,34	-0,13%	9,85%
DJIA	21012,42	+0,36%	6,32%
NASDAQ	6163,02	+0,40%	14,49%
S&P 500	2404,39	+0,25%	7,39%
NIKKEI 225	19813,13	+0,36%	3,66%

Izvor: Bloomberg

Kontakti

Riznica i ALM

Prodaja rizničnih proizvoda
treasurysales@pbz.hr

01 4891 301

Riznica
treasury@pbz.hr

- Likvidnost 01 4891 303
- Trgovanje devizama 01 4891 302
- Trgovanje vrijednosnim papirima 01 4891 304
- Trgovanje efektivom 01 4891 305

Proizvodi korporativnog bankarstva

Brokerski poslovi
brokeri@pbz.hr

01 4891 331

Pravne napomene:

Ovu publikaciju izdaje PRIVREDNA BANKA ZAGREB-DIONIČKO DRUŠTVO, Zagreb, Radnička cesta 50 (dalje:PBZ) i namijenjena je klijentima Grupe PBZ. Ova publikacija je načinjena samo sa svrhom informiranja i ne može se niti na koji način smatrati ponudom ili pozivom na kupnju imovine ili prava koje se u njoj spominju. Informativni karakter ove publikacije znači da ona ne može služiti kao zamjena za vlastitu prosudbu i procjenu bilo kojeg čitatelja ili primatelja ove publikacije. Informacije, mišljenja, zaključci, prognoze i projekcije koje se ovdje iznose zasnivaju se na javno dostupnim podacima u čiju se točnost PBZ pouzdaje, ali istu ne može jamčiti. U skladu s navedenim, svi stavovi, mišljenja, zaključci, prognoze i projekcije izneseni u ovoj publikaciji podložni su promjenama podataka kako ih objavljuju korišteni izvori. PBZ dozvoljava daljnje korištenje podataka iz ove publikacije, uz obavezno navođenje ove publikacije kao izvora. Svaka imovina koja se spominje u ovoj publikaciji i čije se kretanje komentira može, s vremena na vrijeme, biti predmet trgovanja, odnosno zauzimanja pozicije od strane PBZ-a.