

# Dnevni izvještaj financijskih tržišta

**26. siječanj 2017.**

- Interval trgovanja u današnjem danu u okviru 7,47-7,52
- Francuska izdala prvu "zelenu" obveznicu
- Dolar blago skliznuo prema košarici valuta
- Euro ojačao u odnosu na dolar za 0,2 posto
- Funta pod pritiskom Brexita
- Cijene nafte ispod 55 dolara
- CROBEX u minusu, europski i američki indeksi u porastu

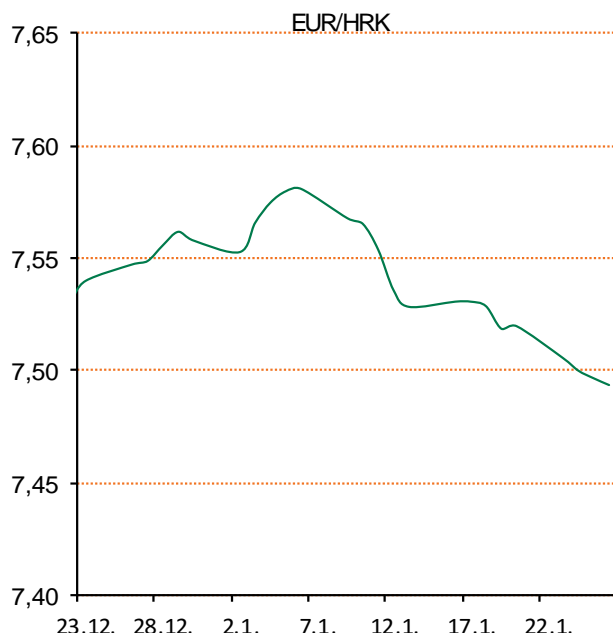
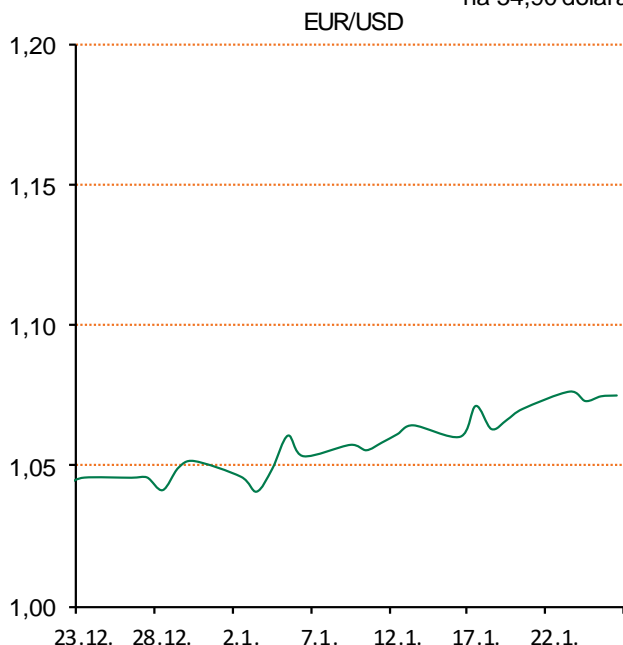
# Pregled deviznog tržišta

Spot rates			Forward points EUR/HRK			Interest rate swap EUR		
	BID	ASK		BID	ASK		BID	ASK
EURUSD	1,0732	1,0733	O/N	-0,3	1	1Y	-0,2443	-0,1943
EURCHF	1,0722	1,0727	T/N	-1	4	2Y	-0,152	-0,145
EURGBP	0,8487	0,8491	1W	-2	7	3Y	-0,0778	-0,0278
EURJPY	122,06	122,10	2W	-3	16	4Y	0,056	0,066
GBPUSD	1,2643	1,2644	1M	0	43	5Y	0,174	0,204
USDJPY	113,71	113,76	3M	18	159	7Y	0,442	0,472
GOLD	1195,91	1196,68	6M	56	358	9Y	0,7131	0,7231
BRENT	54,23	54,25	12M	266	874	10Y	0,819	0,849

Cross-rates PBZ		
	BID	ASK
EURHRK	7,4700	7,5200
USDHRK	6,9598	7,0071
CHFHRK	6,9637	7,0136
GBPHRK	8,7976	8,8606
JPYHRK	6,1179	6,1609
AUDHRK	5,2595	5,2958
CADHRK	5,3163	5,3538
NOKHRK	0,8360	0,8419
DKKHRK	1,0045	1,0113
SEKHRK	0,7882	0,7936
HUFHRK	2,4066	2,4236
PLNHRK	1,7157	1,7284
CZKHRK	0,2762	0,2783

Jučerašnji dan na tržištu smo otvorili kotacijom EURHRK 7,495-7,51. Tijekom dana kuna je zabilježila blago jačanje prema euru pa smo dosegli razinu od 7,49-7,495 za EURHRK i tako zatvorili tržište. Ključni indeksi Zagrebačke burze su zabilježili pad nakon blagog porasta u utorak. Crobex je umanjen za 0,24 posto, dok je Crobex10 pao za 0,37 posto. Ukupni redovni promet na ZSE jučer je iznosio 7,4 milijuna kuna. Interval trgovanja u današnjem danu vidimo u okviru 7,47-7,52.

Francuska je jučer izdala svoju prvu "zelenu obveznicu" prikupivši tako sedam milijardi eura za potrebe financiranja projekata u sektoru obnovljivih izvora energije. Dolar je u srijedu blago skliznuo prema košarici valuta na međunarodnim tržištima nakon oporavka dan ranije. Američka je valuta prema japanskoj skliznula 0,13 posto na 113,63 jena, a prema ostalim najznačajnijim valutama je bila otprilike u približnom 0,1 postotnom gubitku. Jučerašnji istupi američkog predsjednika Donalda Trumpa u svezi projekata izgradnje naftovoda poduprli su cijene dionica na američkom tržištu. U takvom ozračju eurom se trgovalo po 1,0747 dolara što znači da je ojačao za 0,2 posto u odnosu na dan ranije. Funta je također u fokusu jer se ponovno našla pod pritiskom Brexita nakon presude Vrhovnog suda da vlada mora imati odobrenje parlamenta prije službenog pokretanja pregovora o istupu Britanije iz EU. U takvim okolnostima funta je ojačala 0,5 posto prema dolaru i iznosila 1,2585 dolara. Cijene nafte kliznule su u srijedu na međunarodnim tržištima ispod razine od 55 dolara pod utjecajem većih američkih zaliha. Na londonskom tržištu cijena barela je pala na 54,90 dolara, dok je na američkom iznosila 52,66 dolara.



Kamo za vikend: Ovog petka 27.01. održava se Noć muzeja u svim većim gradovima diljem Hrvatske. Hrvatsko muzejsko društvo organizira ovu manifestaciju od 2005. godine. Prigodan program započinje u 18 sati i završava u 01 uz besplatan ulaz u muzeje, galerije i ostale kulturne ustanove. Događanja su raznolika: otvorenje izložbi, predavanja, radionice, koncerti, promocije, kazališne predstave i ostala događanja. Glavna tema prve Noći muzeja je Glazba i glazbeni veličani i njihov utjecaj na društvo.

# Pregled novčanog tržišta

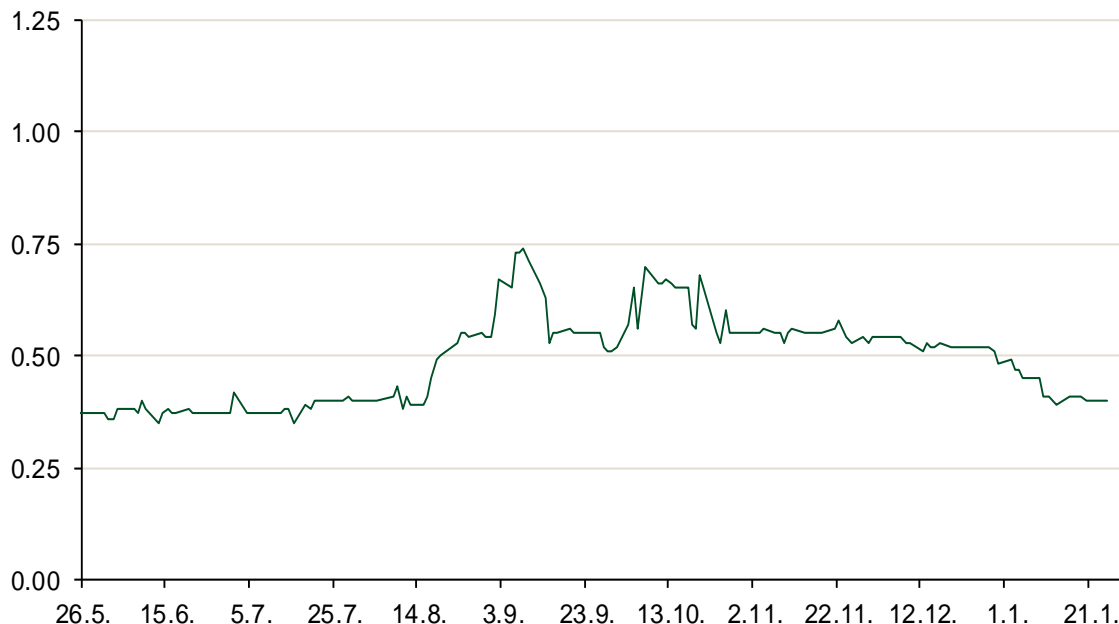
Referentne kamatne stope na dan					Vrijednost udjela fondova	
Opis	25.01.2017			24.01.2017		
	Libor USD	Libor CHF	Euribor	Zibor	Fond	
O/N	0.68833	-0.779	-	0.40	PBZ Novčani fond	143,4665 HRK
1W	0.72289	-0.803	-0.379	0.45	PBZ Euro novčani	139,3405 EUR
2W			-0.372	0.47	PBZ Dollar	132,6320 USD
1M	0.77333	-0.787	-0.372	0.53	PBZ Short term bond	102,5666 HRK
3M	1.03178	-0.729	-0.328	0.64	PBZ Bond	132,0132 EUR
6M	1.34572	-0.664	-0.242	0.75	PBZ Conservative 10	112,5854 EUR
1Y	1.70733	-0.503	-0.101	0.95	PBZ Flexibile 30	101,4153 EUR
					PBZ Global	15,4798 EUR
					PBZ Equity	12,0296 EUR

Trezorski zapisi (Rezultati posljednje aukcije Min. Financija RH)					
Ročnost	Valuta	Prinos	Izdano (Mio)	Dat. Izdanja	Dat. Dospjeća
364	HRK	0.65	1068	08.12.2016	07.12.2017
364	EUR/VK	0.17	29	27.10.2016	26.10.2017
455	EUR	0.70	1500	11.08.2016	09.11.2017

	Kamatni sw apovi		
	EUR BID	USD BID	CHF BID
1 Y	-0.2300	1.2660	-0.6950
2 Y	-0.1640	1.5300	-0.6512
3 Y	-0.0580	1.7470	-0.5300
4 Y	0.0532	1.9160	-0.4210
5 Y	0.1850	2.0500	-0.3000
6 Y	0.3080	2.1550	-0.1830
7 Y	0.4440	2.2430	-0.0730
8 Y	0.5770	2.3150	0.0400
9 Y	0.7060	2.3760	0.1340
10 Y	0.8210	2.4290	0.2210

PBZ Referente kamate						
HRK	O/N	1W	1M	3M	6M	
Bid	0.00	0.00	0.00	0.08	0.15	
Ask	0.50	0.50	0.50	0.58	0.65	
EUR	O/N	1W	1M	3M	6M	
Bid	0.00	0.00	0.00	0.01	0.01	
Ask	0.20	0.20	0.30	0.41	0.51	
USD	O/N	1W	1M	3M	6M	
Bid	0.40	0.50	0.70	0.90	1.00	
Ask	1.00	1.10	1.30	1.50	1.60	

Zibor na O/N



# Pregled tržišta obveznica

## Obveznice Republike Hrvatske

Naziv	Kupon	Dospijeće	Cijena		Prinos	
			Bid	Ask	Bid	Ask
<i>Euro - Val. klauzula</i>						
RHMF-O-19BA	5.375%	29.11.2019	111.25	111.95	1.31	1.07
RHMF-O-203E	6.500%	05.03.2020	115.35	116.05	1.41	1.20
RHMF-O-227E	6.500%	22.07.2022	120.35	121.05	2.50	2.38
RHMF-O-247E	5.750%	10.07.2024	118.90	119.60	2.91	2.81
<i>HRK - Kunske</i>						
RHMF-O-172A	4.750%	08.02.2017	100.10	100.20	0.65	-3.35
RHMF-O-17BA	6.250%	25.11.2017	104.40	104.90	0.84	0.25
RHMF-O-187A	5.250%	10.07.2018	105.90	106.40	1.12	0.79
RHMF-O-203A	6.750%	05.03.2020	115.30	116.30	1.66	1.33
RHMF-O-217A	2.750%	08.07.2021	102.70	103.70	2.11	1.87
RHMF-O-257A	4.500%	09.07.2025	111.50	112.50	2.95	2.81
RHMF-O-26CA	4.250%	14.12.2026	111.10	112.10	2.95	2.83

## Kotacije europskih državnih obveznica dospjeća 10 godina

Izdavatelj	Cijena	Prinos
Njemačka	97.77	0.48
Francuska	92.94	1.01
Austrija	100.64	0.68
Italija	92.09	2.16
Španjolska	97.50	1.58
Portugal	91.05	4.03
Češka	104.75	0.48
Grčka	77.70	6.88
Slovenija	135.17	1.07

## Eurobonds Rep. Hrvatske

Naziv	Kupon	Dospijeće	Cijena		Prinos	
			Bid	Ask	Bid	Ask
<i>Republika Hrvatska</i>						
CROATIA USD 2017	6.250%	27.04.2017	101.10	101.60	1.60	-0.43
CROATIA EUR 2018	5.875%	09.07.2018	108.35	108.85	0.06	-0.26
CROATIA USD 2019	6.750%	05.11.2019	109.00	109.50	3.31	3.13
CROATIA USD 2020	6.625%	14.07.2020	109.60	110.10	3.64	3.50
CROATIA USD 2021	6.375%	24.03.2021	109.60	110.10	3.85	3.72
CROATIA EUR 2022	3.875%	30.05.2022	108.10	108.60	2.24	2.15
CROATIA USD 2023	5.5%	04.04.2023	106.50	107.00	4.29	4.20
CROATIA USD 2024	6.000%	26.01.2024	109.50	110.00	4.41	4.33
CROATIA EUR 2025	3.000%	11.03.2025	100.85	101.35	2.88	2.81

## CDS Pregled

Izdavatelj	1 god	3 god	5 god
Hrvatska	44	123	193
Italija	74	122	158
Spain	26	52	75

## Hrvatske korporativne obveznice

AGROKOR 2020	9.125%	10.10.2020	89.00	90.00	13.71	13.27
AGROKOR 2019	9.875%	01.05.2019	89.00	90.00	15.85	15.26
ZG. HOLDING 2023 HRK	3.875%	15.07.2023	102.50	104.00	3.43	3.18
HEP USD	6.000%	09.11.2017	102.70	104.20	2.45	0.55
HEP USD	5.875%	23.10.2022	105.40	106.40	4.78	4.59

## Bund futures



# Pregled dioničkog tržišta

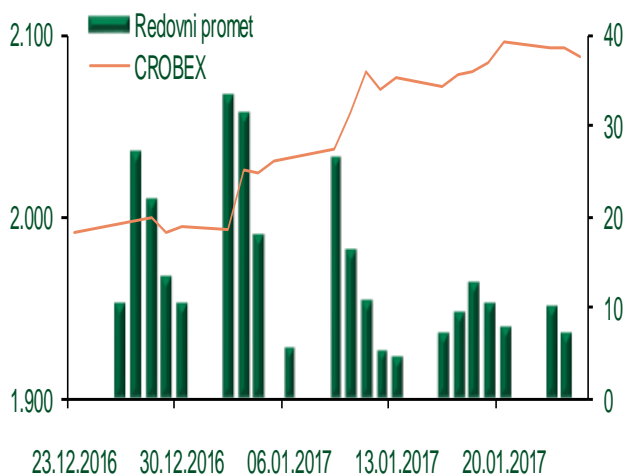
## Dnevni pregled trgovanja na ZSE

Podaci za 25.01.2017.

Ukupni promet ('000 HRK)	10.744,49
Redovni promet ('000 HRK)	7.244,49
Prijavljeni promet ('000 HRK)	3.500,00
OTC promet ('000 HRK)	43.151,71
<b>Vrijednost CROBEX indeksa</b>	<b>2.087,78</b>
Dnevna promjena CROBEX indeksa	-0,24%
Promjena CROBEX indeksa u 2016.	4,66%
<b>Vrijednost CROBEX10 indeksa</b>	<b>1.206,42</b>
Dnevna promjena CROBEX10 indeksa	-0,37%
Promjena CROBEX10 indeksa u 2016.	4,17%

Izvor: Zagrebačka burza


## Kretanje vrijednosti CROBEX-a i redovnog prometa



## Top 5 najlikvidnijih dionica na Zagrebačkoj burzi

Oznaka	Naziv društva	Zadnja cijena (HRK) na 25.01.2017.	Promjena cijene	Promjena u tekućoj godini	Promet ('000 HRK)	Tržišna kapitalizacija (mil. HRK)
JMNC-R-A	Jamnica d.d.	143.500,00	-0,35%	2,50%	1.148,50	3.175,08
RVP-R-A	VALAMAR RIVIERA dioničko društvo za tu	38,85	0,00%	11,45%	804,77	4.896,17
OPTE-R-A	OT-optima telekom d.d.	2,75	-3,51%	2,23%	763,26	7,76
LEDO-R-A	Ledo d.d.	10.402,00	-3,69%	-2,47%	634,19	2.290,21
PODR-R-A	Podravka d.d.	384,00	0,92%	1,72%	485,21	2.081,28

## Dnevna promjena sastavnica CROBEX-a



## Pregled stanja na burzama u regiji

Indeks	Vrijednost indeksa na 25.01.2017.	Dnevna promjena indeksa	Promjena indeksa u tekućoj godini
BELEX15	698,19	-0,12%	-2,67%
BELEXline	1.535,28	-0,04%	-2,18%
SBI TOP	738,82	-0,19%	2,96%
SASX-10	656,01	-1,74%	-4,99%
BIRS	547,96	-0,23%	0,24%
MONEX 20	11.309,13	-0,28%	-1,75%
MBI-10	2.231,72	0,00%	4,53%

Izvor: službene stranice burzi regije

## Pregled stanja na burzama u svijetu

Indeks	Vrijednost indeksa na 25.01.2017.	Dnevna promjena indeksa	Promjena indeksa u tekućoj godini
FTSE 100	7164,43	+0,20%	0,30%
DAX 30	11806,05	+1,82%	2,83%
CAC 40	4877,67	+0,99%	0,32%
DJIA	20068,51	+0,78%	1,55%
NASDAQ	5656,34	+0,99%	5,08%
S&P 500	2298,37	+0,80%	2,66%
NIKKEI 225	19402,39	+1,81%	1,51%

Izvor: Bloomberg

# Kontakti

## Riznica i ALM

Prodaja rizničnih proizvoda  
[treasurysales@pbz.hr](mailto:treasurysales@pbz.hr)

01 4891 301

Riznica  
[treasury@pbz.hr](mailto:treasury@pbz.hr)

- Likvidnost 01 4891 303
- Trgovanje devizama 01 4891 302
- Trgovanje vrijednosnim papirima 01 4891 304
- Trgovanje efektivom 01 4891 305

## Proizvodi korporativnog bankarstva

Brokerski poslovi  
[brokeri@pbz.hr](mailto:brokeri@pbz.hr)

01 4891 331

### Pravne napomene:

Ovu publikaciju izdaje PRIVREDNA BANKA ZAGREB-DIONIČKO DRUŠTVO, Zagreb, Radnička cesta 50 (dalje:PBZ) i namijenjena je klijentima Grupe PBZ. Ova publikacija je načinjena samo sa svrhom informiranja i ne može se niti na koji način smatrati ponudom ili pozivom na kupnju imovine ili prava koje se u njoj spominju. Informativni karakter ove publikacije znači da ona ne može služiti kao zamjena za vlastitu prosudbu i procjenu bilo kojeg čitatelja ili primatelja ove publikacije. Informacije, mišljenja, zaključci, prognoze i projekcije koje se ovdje iznose zasnivaju se na javno dostupnim podacima u čiju se točnost PBZ pouzdaje, ali istu ne može jamčiti. U skladu s navedenim, svi stavovi, mišljenja, zaključci, prognoze i projekcije izneseni u ovoj publikaciji podložni su promjenama podataka kako ih objavljuju korišteni izvori. PBZ dozvoljava daljnje korištenje podataka iz ove publikacije, uz obavezno navođenje ove publikacije kao izvora. Svaka imovina koja se spominje u ovoj publikaciji i čije se kretanje komentira može, s vremena na vrijeme, biti predmet trgovanja, odnosno zauzimanja pozicije od strane PBZ-a.