

Dnevni izvještaj financijskih tržišta

26. lipanj 2017.

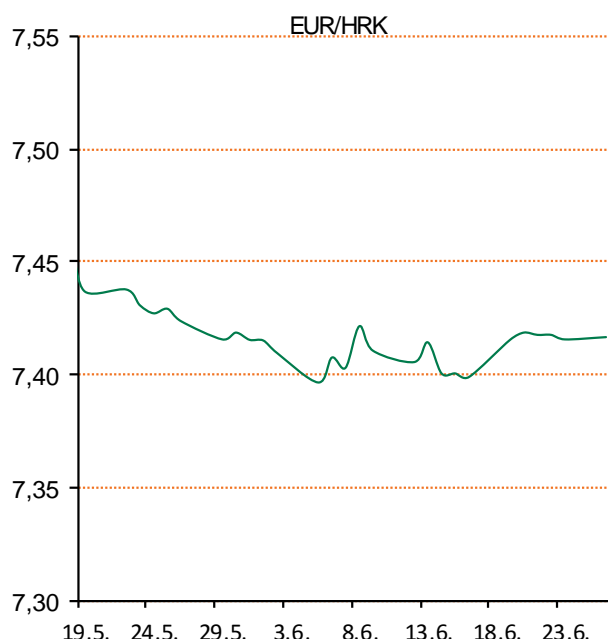
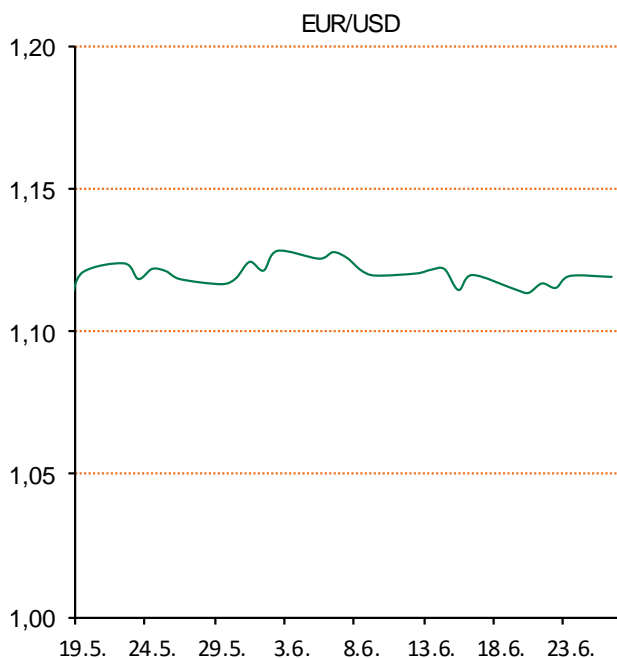
- tečaj EURHRK stabilan, bez većih promjena
- tjedan završio rastom CROBEX-a
- današnji okvir trgovanja 7,39 – 7,44
- prošli tjedan dolar blago ojačao prema košarici valuta
- FED bi do kraja godine mogao još jednom povećati kamate
- dolar ojačao naspram japanskog jena
- EURUSD nepromijenjen

Pregled deviznog tržišta

Spot rates			Forward points EUR/HRK			Interest rate swap EUR		
	BID	ASK		BID	ASK		BID	ASK
EURUSD	1,1191	1,1194	O/N	-0,2	0,8	1Y	-0,27	-0,23
EURCHF	1,0856	1,0861	T/N	-0,2	0,8	2Y	-0,2	-0,17
EURGBP	0,8780	0,8784	1W	-1	6	3Y	-0,1116	-0,0716
EURJPY	124,64	124,68	2W	-2	12	4Y	0,012	0,018
GBPUSD	1,2744	1,2746	1M	0	31	5Y	0,128	0,134
USDJPY	111,36	111,39	3M	0	123	7Y	0,3659	0,3759
GOLD	1254,90	1255,02	6M	0	283	9Y	0,6015	0,6115
BRENT	43,18	43,20	12M	150	714	10Y	0,712	0,722

Cross-rates PBZ		
	BID	ASK
EURHRK	7,3900	7,4400
USDHRK	6,6018	6,6482
CHFHRK	6,8042	6,8534
GBPHRK	8,4130	8,4738
JPYHRK	5,9272	5,9692
AUDHRK	5,0051	5,0400
CADHRK	4,9815	5,0169
NOKHRK	0,7816	0,7873
DKKHRK	0,9937	1,0005
SEKHRK	0,7568	0,7623
HUFHRK	2,3851	2,4036
PLNHRK	1,7491	1,7620
CZKHRK	0,2811	0,2833

Dobro jutro. Na svjetskim valutnim tržištima dolar je prema košarici valuta prošloga tjedna blago ojačao, no trgovalo se oprezno zbog sumnji ulagača da će američki Fed ove godine još jednom povećati kamatne stope jer inflacijski pritisci nisu prejak. Tečaj eura prema američkoj valuti ostao je prošloga tjedna gotovo nepromijenjen, na 1,1195 dolara. U odnosu na japansku valutu, cijena dolara ojačala je, pak, 0,4% na 111,25 jena. Dolarov indeks, koji pokazuje vrijednost američke u odnosu na šest najvažnijih svjetskih valuta, prošloga je tjedna ojačao 0,1% na otprilike 97,24 boda. Taj je indeks početkom tjedna dosegnuo najvišu razinu u mjesec dana jer je nekoliko dužnosnika američke središnje banke poručilo da bi do kraja godine Fed mogao još jednom povećati ključne kamate. Na svjetskim se burzama prošloga tjedna trgovalo oprezno, pri čemu su na Wall Streetu cijene dionica porasle, a na većini europskih burzi pale. Na Wall Streetu je prošloga tjedna Dow Jones ojačao 0,05% na 21.394 boda, dok je S&P 500 porastao 0,2% na 2.438 bodova, a Nasdaq indeks 1,8% na 6.265 bodova. Cijene nafte zadržale su se u petak na međunarodnim tržištima iznad razine od 45 dolara. Na domaćem tržištu u petak smo za valutni par EURHRK dan započeli na razini 7,415, a trgovanje smo završili na razini 7,414. Crobexi, ključni indeksi Zagrebačke burze, su tjedan završili s pozitivnim predznakom. Crobex je sa prošlotjednih 1.857,87 bodova uvećan za 0,36% na 1.864,58 bodova. Crobex10 je porastao za 0,49% na 1.113,41 bodova.



Noviteti u svijetu tehnologije: Na internetskoj stranici GFXBench pojavile su se informacije o novom otpornom i čvrstom predstavniku Samsungove Galaxy S serije uređaja, pametnom telefonu Galaxy S8 Active. Navodno je riječ o mobilnom uređaju s 5,4-inčnim zaslonom, Qualcommov osmojezgreni Snapdragon 835 čip, Adreno 540 grafika, 4 GB RAM-a i 64 GB interne memorije, sa stražnje strane nalazi se 12-megapiksela kamera, a operativni sustav je Android 7.0 Nougat.

Pregled novčanog tržišta

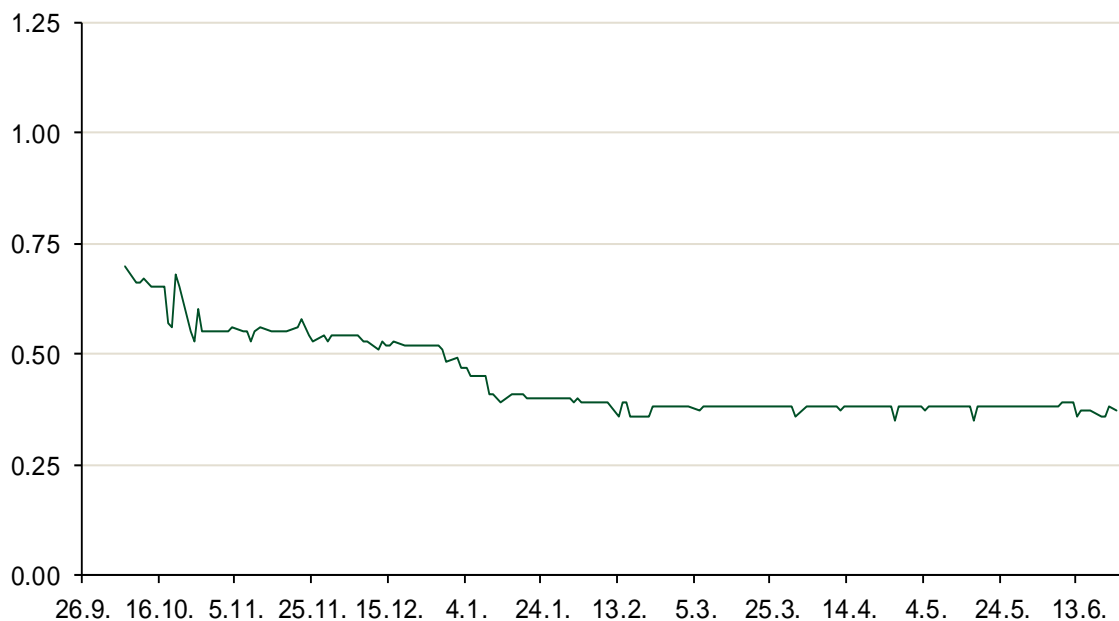
Referentne kamatne stope na dan 25.06.2017					Vrijednost udjela fondova 22.06.2017	
Opis	Libor USD	Libor CHF	Euribor	Zibor	Fond	
O/N	1.17667	-0.769	-	0.37	PBZ Novčani fond	143,4739 HRK
1W	1.18611	-0.808	-0.380	0.44	PBZ Euro novčani	128,7349 EUR
2W			-0.374	0.50	PBZ Dollar	133,1059 USD
1M	1.22	-0.788	-0.374	0.53	PBZ Short term bond	102,7002 HRK
3M	1.29328	-0.731	-0.331	0.60	PBZ Bond	133,9333 EUR
6M	1.445	-0.664	-0.273	0.68	PBZ Conservative 10	114,9721 EUR
1Y	1.73344	-0.491	-0.163	0.80	PBZ Flexible 30	104,0203 EUR
					PBZ Global	15,4621 EUR
					PBZ Equity	11,8024 EUR

Trezorski zapisi (Rezultati posljednje aukcije Min. Financija RH)					
Ročnost	Valuta	Prinos	Izdano (Mio)	Dat. Izdanja	Dat. Dospjeća
364	HRK	0.45	643	07.06.2017	07.06.2018
91	HRK	0.20	50	05.01.2017	06.04.2017
182	HRK	0.28	50	05.01.2017	06.07.2017
364	EUR/VK	0.17	29	27.10.2016	26.10.2017
455	EUR	0.70	1500	11.08.2016	09.11.2017

Kamatni sw apovi			
	EUR BID	USD BID	CHF BID
1 Y	-0.2537	1.4200	-0.6850
2 Y	-0.1890	1.5460	-0.6425
3 Y	-0.0940	1.6520	-0.5592
4 Y	0.0135	1.7420	-0.4642
5 Y	0.1200	1.8230	-0.3542
6 Y	0.2450	1.8940	-0.2542
7 Y	0.3685	1.9590	-0.1592
8 Y	0.4875	2.0190	-0.0695
9 Y	0.6065	2.0720	0.0130
10 Y	0.7125	2.1190	0.0858

PBZ Referente kamate						
HRK	O/N	1W	1M	3M	6M	
Bid	0.00	0.00	0.00	0.10	0.20	
Ask	0.40	0.40	0.50	0.60	0.70	
EUR	O/N	1W	1M	3M	6M	
Bid	0.00	0.00	0.00	0.01	0.01	
Ask	0.20	0.20	0.30	0.41	0.51	
USD	O/N	1W	1M	3M	6M	
Bid	0.40	0.50	0.70	0.90	1.00	
Ask	1.00	1.10	1.30	1.50	1.60	

Zibor na O/N



Pregled tržišta obveznica

Obveznice Republike Hrvatske

Naziv	Kupon	Dospijeće	Cijena		Prinos	
			Bid	Ask	Bid	Ask
<i>Euro - Val. klauzula</i>						
RHMF-O-19BA	5.375%	29.11.2019	109.50	110.20	1.37	1.09
RHMF-O-203E	6.500%	05.03.2020	113.60	114.30	1.33	1.09
RHMF-O-227E	6.500%	22.07.2022	122.00	122.70	1.92	1.79
RHMF-O-247E	5.750%	10.07.2024	119.35	120.05	2.71	2.61
<i>HRK - Kunske</i>						
RHMF-O-17BA	6.250%	25.11.2017	102.70	102.90	-0.36	-0.84
RHMF-O-187A	5.250%	10.07.2018	105.25	105.75	0.16	-0.30
RHMF-O-203A	6.750%	05.03.2020	114.80	115.80	1.14	0.80
RHMF-O-217A	2.750%	08.07.2021	103.55	104.55	1.83	1.58
RHMF-O-227A	2.250%	07.02.2022	100.15	100.65	2.22	2.10
RHMF-O-257A	4.500%	09.07.2025	112.40	113.40	2.77	2.63
RHMF-O-26CA	4.250%	14.12.2026	111.15	112.15	2.89	2.77
RHMF-O-28CA	2.875%	07.02.2028	97.85	98.35	3.11	3.06

Kotacije europskih državnih obveznica dospjeća 10 godina

Izdavatelj	Cijena	Prinos
Njemačka	100.02	0.25
Francuska	103.81	0.60
Austrija	100.00	0.50
Italija	102.57	1.92
Španjolska	101.06	1.38
Portugal	110.01	2.93
Češka	94.07	0.90
Grčka	87.91	5.44
Slovenija	101.99	1.03

Eurobonds Rep. Hrvatske

Naziv	Kupon	Dospijeće	Cijena		Prinos	
			Bid	Ask	Bid	Ask
<i>Republika Hrvatska</i>						
CROATIA EUR 2018	5.875%	09.07.2018	105.90	106.10	0.14	-0.04
CROATIA USD 2019	6.750%	05.11.2019	109.20	109.70	2.69	2.48
CROATIA USD 2020	6.625%	14.07.2020	110.70	111.20	2.93	2.76
CROATIA USD 2021	6.375%	24.03.2021	111.65	112.15	3.05	2.92
CROATIA EUR 2022	3.875%	30.05.2022	110.90	111.40	1.56	1.46
CROATIA USD 2023	5.5%	04.04.2023	110.20	110.70	3.53	3.44
CROATIA USD 2024	6.000%	26.01.2024	113.30	113.80	3.70	3.62
CROATIA EUR 2025	3.000%	11.03.2025	104.30	104.80	2.38	2.31
CROATIA EUR 2027	3.000%	20.03.2027	102.20	102.70	2.74	2.68

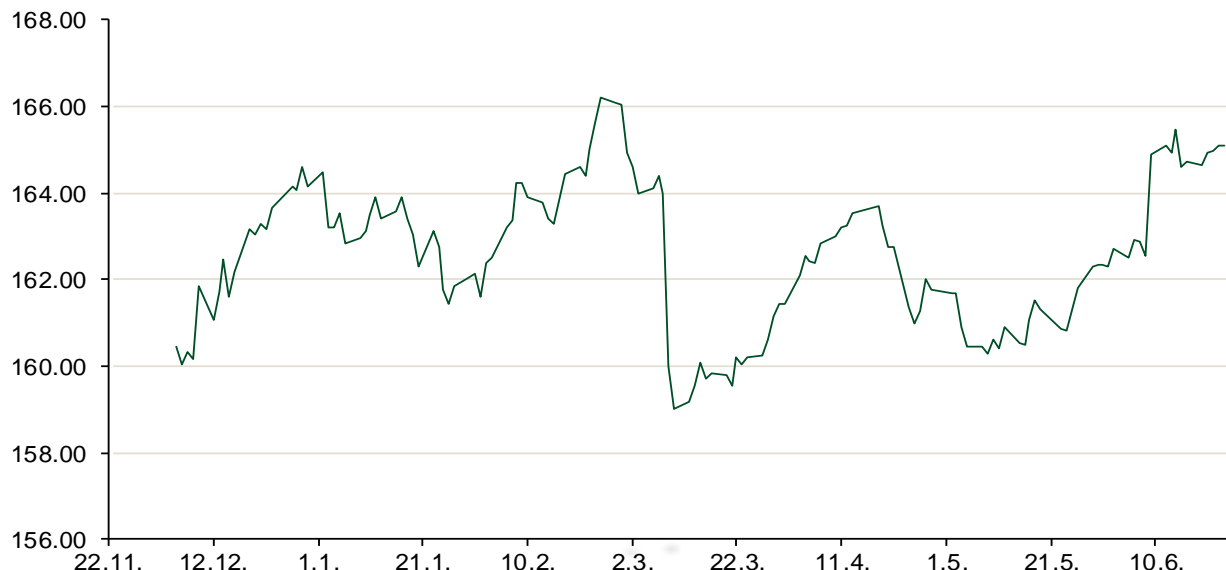
CDS Pregled

Izdavatelj	1 god	3 god	5 god
Hrvatska	22	80	141
Italija	55	111	145
Spain	20	44	66

Hrvatske korporativne obveznice

AGROKOR 2020	9.125%	10.10.2020	15.00	16.00	122.70	117.42
AGROKOR 2019	9.875%	01.05.2019	15.00	16.00	172.02	164.44
ZG. HOLDING 2023 HRK	3.875%	15.07.2023	102.20	103.70	3.46	3.19
HEP USD	6.000%	09.11.2017	101.00	102.00	3.20	0.49
HEP USD	5.875%	23.10.2022	108.75	109.75	4.03	3.83

Bund futures



Pregled dioničkog tržišta

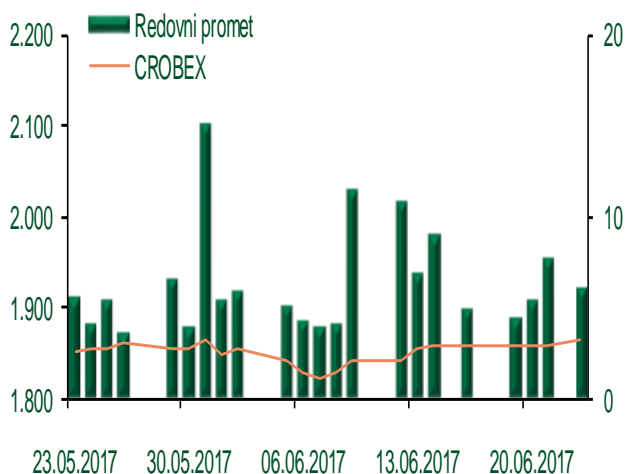
Dnevni pregled trgovanja na ZSE

Podaci za 23.06.2017.

Ukupni promet ('000 HRK)	6.097,31
Redovni promet ('000 HRK)	6.097,31
Prijavljeni promet ('000 HRK)	0,00
OTC promet ('000 HRK)	2.762,60
Vrijednost CROBEX indeksa	1.864,58
Dnevna promjena CROBEX indeksa	0,44%
Promjena CROBEX indeksa u 2017.	-6,53%
Vrijednost CROBEX10 indeksa	1.113,41
Dnevna promjena CROBEX10 indeksa	0,39%
Promjena CROBEX10 indeksa u 2017.	-3,87%

Izvor: Zagrebačka burza

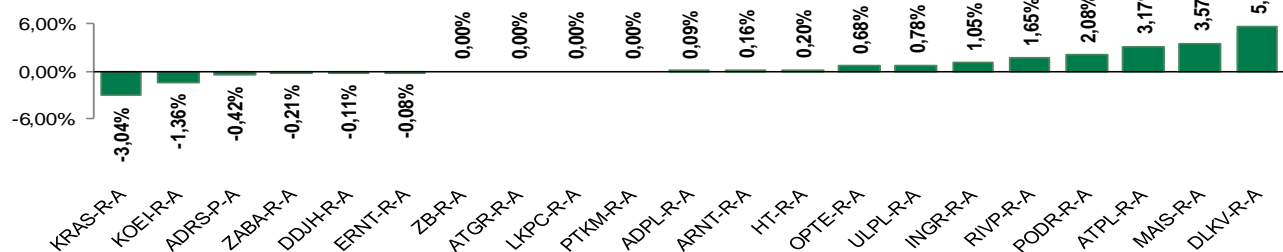
Kretanje vrijednosti CROBEX-a i redovnog prometa



Top 5 najlikvidnijih dionica na Zagrebačkoj burzi

Oznaka	Naziv društva	Zadnja cijena (HRK) na 23.06.2017.	Promjena cijene	Promjena u tekućoj godini	Promet ('000 HRK)	Tržišna kapitalizacija (mil. HRK)
ADRS-P-A	Adris Grupa d.d.	473,00	-0,42%	2,85%	2.055,30	3.208,88
RVP-R-A	VALAMAR RIVIERA dioničko društvo za tu	43,70	1,65%	25,36%	1.751,67	5.507,40
HT-R-A	Hrvatski Telekom d.d.	175,15	0,20%	3,64%	347,45	14.342,78
PODR-R-A	Podravka d.d.	328,90	2,08%	-12,87%	335,05	1.782,64
HUPZ-R-A	HUP Zagreb d.d.	2.900,00	0,00%	3,61%	287,10	1.437,24

Dnevna promjena sastavnica CROBEX-a



Pregled stanja na burzama u regiji

Indeks	Vrijednost indeksa na 23.06.2017.	Dnevna promjena indeksa	Promjena indeksa u tekućoj godini
BELEX15	705,79	-0,08%	-1,61%
BELEXline	1.533,65	-0,08%	-2,28%
SBI TOP	792,15	0,04%	10,39%
SASX-10	599,24	0,02%	-13,21%
BIRS	580,23	-0,90%	6,14%
MONEX 20	11.090,19	0,10%	-3,65%
MBI-10	2.279,43	0,18%	6,77%

Izvor: službene stranice burzi regije

Pregled stanja na burzama u svijetu

Indeks	Vrijednost indeksa na 23.06.2017.	Dnevna promjena indeksa	Promjena indeksa u tekućoj godini
FTSE 100	7424,13	-0,20%	3,94%
DAX 30	12733,41	-0,47%	10,91%
CAC 40	5266,12	-0,30%	8,30%
DJIA	21394,76	-0,01%	8,26%
NASDAQ	6265,25	+0,46%	16,39%
S&P 500	2438,3	+0,16%	8,91%
NIKKEI 225	20153,35	+0,10%	5,44%

Izvor: Bloomberg

Kontakti

Riznica i ALM

Prodaja rizničnih proizvoda
treasurysales@pbz.hr

01 4891 301

Riznica
treasury@pbz.hr

- Likvidnost 01 4891 303
- Trgovanje devizama 01 4891 302
- Trgovanje vrijednosnim papirima 01 4891 304
- Trgovanje efektivom 01 4891 305

Proizvodi korporativnog bankarstva

Brokerski poslovi
brokeri@pbz.hr

01 4891 331

Pravne napomene:

Ovu publikaciju izdaje PRIVREDNA BANKA ZAGREB-DIONIČKO DRUŠTVO, Zagreb, Radnička cesta 50 (dalje:PBZ) i namijenjena je klijentima Grupe PBZ. Ova publikacija je načinjena samo sa svrhom informiranja i ne može se niti na koji način smatrati ponudom ili pozivom na kupnju imovine ili prava koje se u njoj spominju. Informativni karakter ove publikacije znači da ona ne može služiti kao zamjena za vlastitu prosudbu i procjenu bilo kojeg čitatelja ili primatelja ove publikacije. Informacije, mišljenja, zaključci, prognoze i projekcije koje se ovdje iznose zasnivaju se na javno dostupnim podacima u čiju se točnost PBZ pouzdaje, ali istu ne može jamčiti. U skladu s navedenim, svi stavovi, mišljenja, zaključci, prognoze i projekcije izneseni u ovoj publikaciji podložni su promjenama podataka kako ih objavljuju korišteni izvori. PBZ dozvoljava daljnje korištenje podataka iz ove publikacije, uz obavezno navođenje ove publikacije kao izvora. Svaka imovina koja se spominje u ovoj publikaciji i čije se kretanje komentira može, s vremena na vrijeme, biti predmet trgovanja, odnosno zauzimanja pozicije od strane PBZ-a.