

# Dnevni izvještaj financijskih tržišta

**26. listopada 2017.**

- Interval trgovanja u današnjem danu u okviru 7,48-7,53
- Dolar dodatno ojačao na tržištima
- Fokus ulagača na današnju sjednicu ECB-a i izbor novog čelnika Fed-a
- Podršku tržištima pruža i rast cijena nafte
- CROBEX u minusu

# Pregled deviznog tržišta

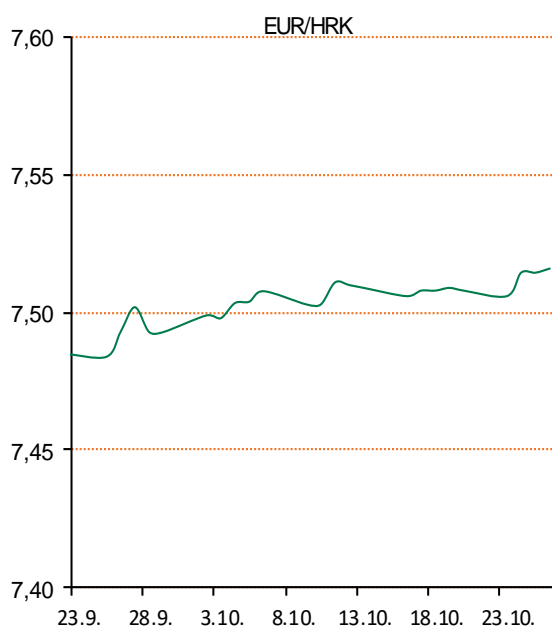
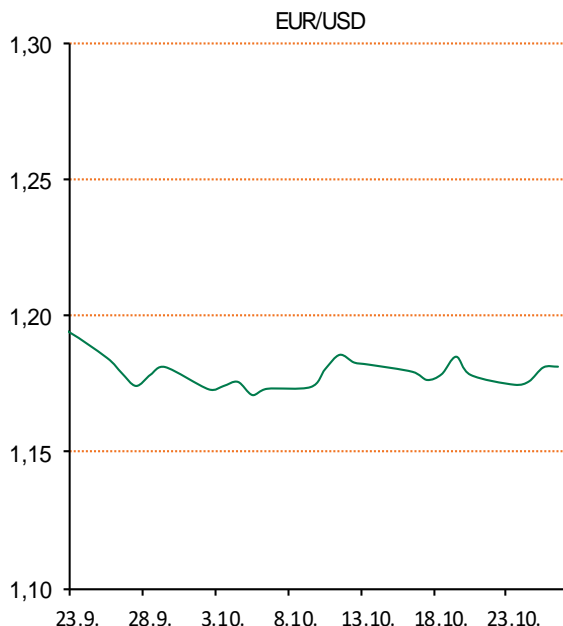
	Spot rates	
	BID	ASK
EURUSD	1,1820	1,1824
EURCHF	1,1696	1,1698
EURGBP	0,8929	0,8931
EURJPY	134,35	134,39
GBPUSD	1,3237	1,3241
USDJPY	113,65	113,68
GOLD	1278,51	1279,31
BRENT	58,94	58,96

	Forward points EUR/HRK	
	BID	ASK
O/N	0,5	1,3
T/N	1,6	3,8
1W	3	10
2W	5	21
1M	13	52
3M	9	154
6M	38	342
12M	76	762

	Interest rate swap EUR	
	BID	ASK
1Y	-0,2808	-0,2408
2Y	-0,183	-0,163
3Y	-0,039	-0,033
4Y	0,0993	0,1193
5Y	0,262	0,267
7Y	0,547	0,553
9Y	0,8065	0,8125
10Y	0,9183	0,9283

	Cross-rates PBZ	
	BID	ASK
EURHRK	7,4800	7,5400
USDHRK	6,3261	6,3790
CHFHRK	6,3943	6,4466
GBPHRK	8,3753	8,4444
JPYHRK	5,5659	5,6122
AUDHRK	4,8742	4,9143
CADHRK	4,9425	4,9838
NOKHRK	0,7890	0,7957
DKKHRK	1,0048	1,0130
SEKHRK	0,7711	0,7776
HUFHRK	2,4034	2,4251
PLNHRK	1,7608	1,7757
CZKHRK	0,2919	0,2943

Jučerašnji dan otvorili smo na tržištu kotacijom EURHRK 7,51-7,515. Tijekom dana nije bilo većih promjena na tržištu i trgovalo se prilično mirno, pa smo dosegli razinu od 7,512-7,517 za EURHRK na kraju dana. Interval trgovanja u današnjem danu vidimo u okviru 7,48-7,54. Ključni dionički indeksi Zagrebačke burze jučerašnje su trgovanje zaključili padom. Crobex je nakon tri dana rasta pao za 0,29 posto, dok je Crobex10 umanjen za 0,20 posto. Ukupni promet na ZSE iznosio je 9,6 milijuna kuna. Dolar je u srijedu na međunarodnim tržištima dodatno ojačao prema košarici najznačajnijih valuta, a u fokusu ulagača je skorašnji izbor kandidata za novog članka središnje monetarne vlasti u Sjedinjenim Državama. Tečaj dolara prema jenu ostao je, pak, više-manje nepromijenjen u odnosu na zatvaranje dan ranije, na 113,87 jena, što je nadomak u ponedjeljak dosegnutih 114,10 jena, najviše razine tečaja dolara od 11. srpnja. Eurom se jutros također trgovalo po uglavnom nepromijenjenom tečaju u odnosu na zatvaranje u utorak, po 1,1761 dolara, jer se fokus ulagača polagano preusmjerava prema današnjoj sjednici Europske središnje banke (ECB) s koje očekuju najnovije smjernice vezano za daljnje programe poticaja. Sudionici tržišta posljednjih se dana ponajviše bave špekulacijama oko izbora novog članka američke središnje banke Fed. Podršku jačanju dolara pružilo je tako najnovije izvješće da senatori iz redova republikanaca od poznatih kandidata ponajviše podupiru Johna Taylora, ekonomista za Sveučilišta u Stanfordu. Podršku tržištima pruža i rast cijena nafte. Nakon što su dan ranije porasle više od 1 posto, jučer je cijena barela na londonskom tržištu porasla za daljnjih šest centi, na 58,40 dolara, dok je na američkom tržištu barel pojeftinio četiri centa, na 52,45 dolara.



Kamo za vikend: Ove subote u koncertnoj dvorani Vatroslav Lisinski s početkom u 20 sati održava se kulturna sarajevska predstava Audicija. *Audicija* je nastala u prosincu 1984. godine kao dio nastave na Akademiji scenskih umjetnosti u Sarajevu. Prvi put izvedena je na Otvorenoj sceni OBALA, gdje je poslije izvedena 150 puta. Samo nekoliko godina nakon otvaranja sarajevske Akademije, studenti prvih generacija glume, razvijajući zadatak koji se zove „skica za lik i imitacija“, uz pomoć profesora Bore Stjepanovića, uobličavaju predstavu koja će postati popularna pod nazivom *Audicija*. Predstavu je odgledalo više od dva i pol milijuna ljudi.

# Pregled novčanog tržišta

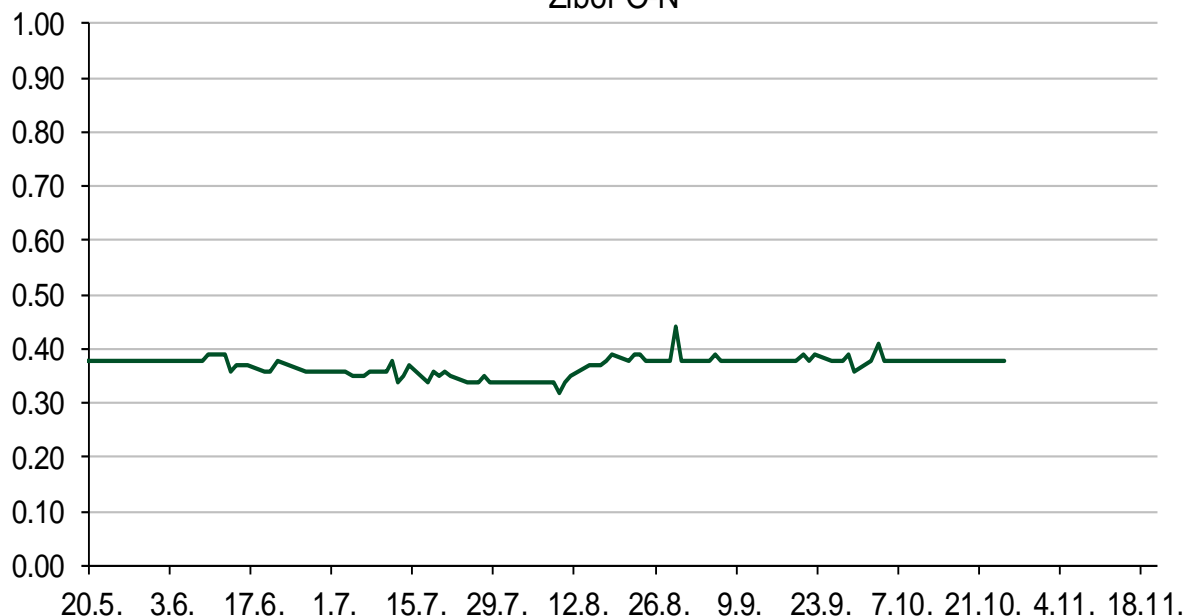
Opis	Referentne kamatne stope na dan				Vrijednost udjela fondova	
	Libor USD	Libor CHF	Euribor	Zibor	Fond	24.10.2017
O/N	1.18444	-0.781	-	0.38	PBZ Novčani fond	143,5069 HRK
1W	1.20239	-0.795	-0.379	0.41	PBZ Euro novčani	128,7546 EUR
2W			-0.376	0.48	PBZ Dollar	133,5575 USD
1M	1.23955	-0.783	-0.373	0.52	PBZ Short term bond	104,1743 HRK
3M	1.37064	-0.726	-0.331	0.59	PBZ Bond	135,8481 EUR
6M	1.56444	-0.649	-0.274	0.67	PBZ Conservative 10	116,4024 EUR
1Y	1.83456	-0.520	-0.183	0.78	PBZ Flexibile 30	104,4102 EUR
					PBZ Global	15,5923 EUR
					PBZ Equity	11,8614 EUR

Trezorski zapisi (Rezultati posljednje aukcije Min. Financija RH)					
Ročnost	Valuta	Prinos	Izdano (Mio)	Dat. Izdavanja	Dat. Dospjeća
91	HRK	0.20	50	05.01.2017	06.04.2017
182	HRK	0.25	20	24.08.2017	22.02.2018
364	HRK	0.40	402.00	31.08.2017	30.08.2018
364	EUR/VK	0.01	31	31.08.2017	30.08.2018
455	EUR	0.70	1500	11.08.2016	09.11.2017

	Kamatni swapovi		
	EUR BID	USD BID	CHF BID
1 Y	-0.2601	1.6340	-0.6550
2 Y	-0.1742	1.8200	-0.5250
3 Y	-0.0620	1.9480	-0.4372
4 Y	0.1030	2.0400	-0.2840
5 Y	0.2550	2.1180	-0.1670
6 Y	0.4070	2.1860	-0.0570
7 Y	0.5400	2.2510	0.0430
8 Y	0.6766	2.3080	0.1450
9 Y	0.8020	2.3590	0.2300
10 Y	0.8960	2.4030	0.3140

PBZ Referentne kamate						
HRK	O/N	1W	1M	3M	6M	
Bid	0.00	0.00	0.00	0.10	0.20	
Ask	0.40	0.40	0.50	0.60	0.70	
EUR	O/N	1W	1M	3M	6M	
Bid	0.00	0.00	0.00	0.01	0.01	
Ask	0.20	0.20	0.30	0.41	0.51	
USD	O/N	1W	1M	3M	6M	
Bid	0.40	0.50	0.70	0.90	1.00	
Ask	1.00	1.10	1.30	1.50	1.60	

## Zibor O-N



# Pregled tržišta obveznica

## Obveznice Republike Hrvatske

Naziv	Kupon	Dospijeće	Cijena		Prinos	
			Bid	Ask	Bid	Ask
<i>Euro - Val. klauzula</i>						
RHMF-O-19BA	5.375%	29.11.2019	110.90	111.60	0.13	-0.18
RHMF-O-203E	6.500%	05.03.2020	114.20	114.90	0.42	0.14
RHMF-O-227E	6.500%	22.07.2022	122.80	123.50	1.49	1.35
RHMF-O-247E	5.750%	10.07.2024	122.80	123.50	2.08	1.98
<i>HRK - Kunske</i>						
RHMF-O-17BA	6.250%	25.11.2017	100.55	100.75	-1.49	-4.22
RHMF-O-187A	5.250%	10.07.2018	103.35	103.85	0.42	-0.27
RHMF-O-203A	6.750%	05.03.2020	113.90	114.90	0.77	0.37
RHMF-O-217A	2.750%	08.07.2021	105.25	106.25	1.29	1.02
RHMF-O-227A	2.250%	07.02.2022	103.20	103.70	1.47	1.36
RHMF-O-257A	4.500%	09.07.2025	115.05	116.05	2.35	2.21
RHMF-O-26CA	4.250%	14.12.2026	113.75	114.75	2.55	2.43
RHMF-O-28CA	2.875%	07.02.2028	101.15	101.65	2.75	2.69
RHMF-O-32CA	3.250%	07.07.2032	102.00	103.00	3.08	3.00

## Kotacije europskih državnih obveznica dospjeća 10 godina

Izdavatelj	Cijena	Prinos
Njemačka	100.23	0.48
Francuska	98.65	0.88
Austrija	98.65	0.65
Italija	100.25	2.03
Španjolska	98.22	1.64
Portugal	115.32	2.30
Češka	87.63	1.70
Grčka	87.55	5.58
Slovenija	102.75	0.94

## Eurobonds Rep. Hrvatske

Naziv	Kupon	Dospijeće	Cijena		Prinos	
			Bid	Ask	Bid	Ask
<i>Republika Hrvatska</i>						
CROATIA EUR 2018	5.875%	09.07.2018	103.85	104.05	0.28	0.01
CROATIA USD 2019	6.750%	05.11.2019	108.00	108.50	2.65	2.41
CROATIA USD 2020	6.625%	14.07.2020	109.50	110.00	2.95	2.76
CROATIA USD 2021	6.375%	24.03.2021	110.40	110.90	3.13	2.98
CROATIA EUR 2022	3.875%	30.05.2022	112.20	112.70	1.13	1.02
CROATIA USD 2023	5.500%	04.04.2023.	110.40	110.90	3.39	3.29
CROATIA USD 2024	6.000%	26.01.2024	113.75	114.25	3.52	3.44
CROATIA EUR 2025	3.000%	11.03.2025	106.60	107.10	2.02	1.95
CROATIA EUR 2027	3.000%	20.03.2027	104.40	104.90	2.47	2.41

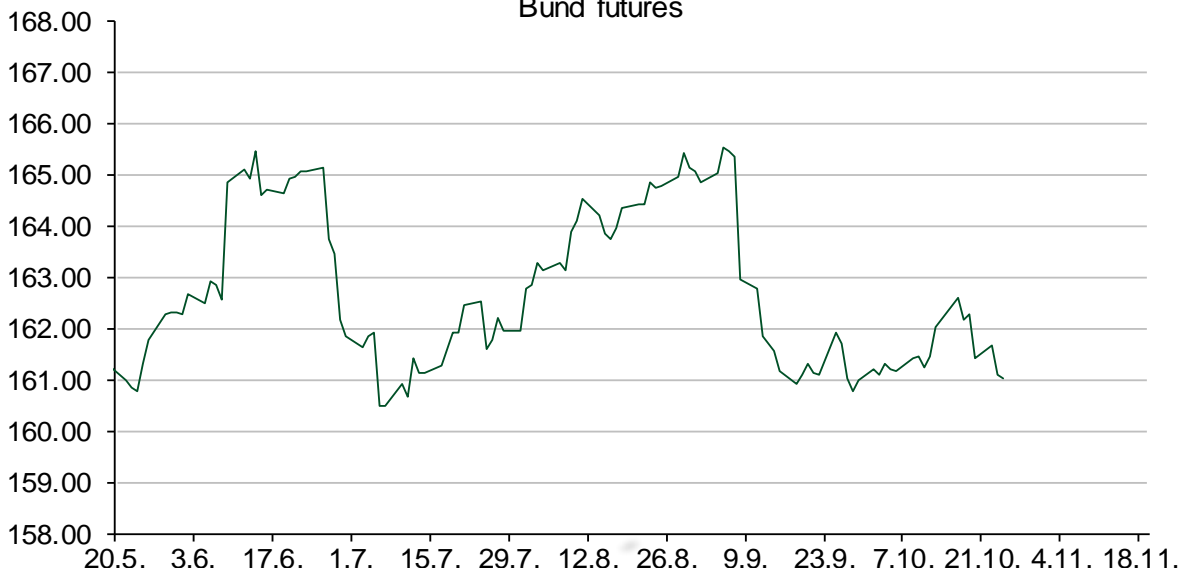
## CDS Pregled

Izdavatelj	1 god	3 god	5 god
Hrvatska	19	55	100
Italija	34	92	130
Spain	25	48	69

## Hrvatske korporativne obveznice

AGROKOR 2020	9.125%	10.10.2020	27.00	28.00	89.28	86.56
AGROKOR 2019	9.875%	01.05.2019	27.00	28.00	134.60	130.17
ZG. HOLDING 2023 HRK	3.875%	15.07.2023	103.00	105.00	3.29	2.91
HEP USD	5.875%	23.10.2022	111.25	112.25	3.40	3.19

## Bund futures



# Pregled dioničkog tržišta

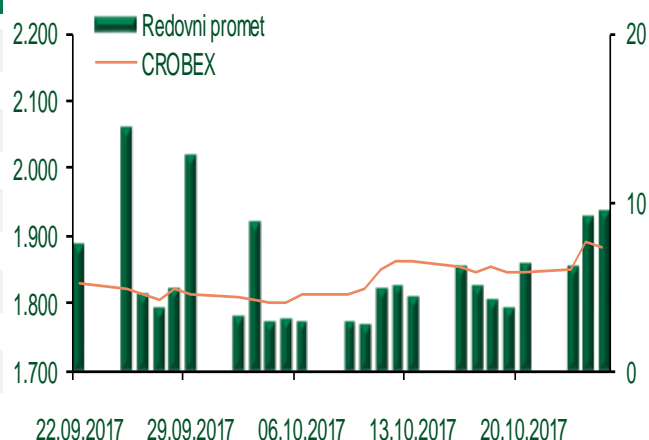
## Dnevni pregled trgovanja na ZSE

Podaci za 25.10.2017.

Ukupni promet ('000 HRK)	9.563,89
Redovni promet ('000 HRK)	9.563,89
Prijavljeni promet ('000 HRK)	0,00
OTC promet ('000 HRK)	30.826,50
<b>Vrijednost CROBEX indeksa</b>	<b>1.883,42</b>
Dnevna promjena CROBEX indeksa	-0,29%
Promjena CROBEX indeksa u 2017.	-5,59%
<b>Vrijednost CROBEX10 indeksa</b>	<b>1.108,32</b>
Dnevna promjena CROBEX10 indeksa	-0,20%
Promjena CROBEX10 indeksa u 2017.	-4,31%

Izvor: Zagrebačka burza

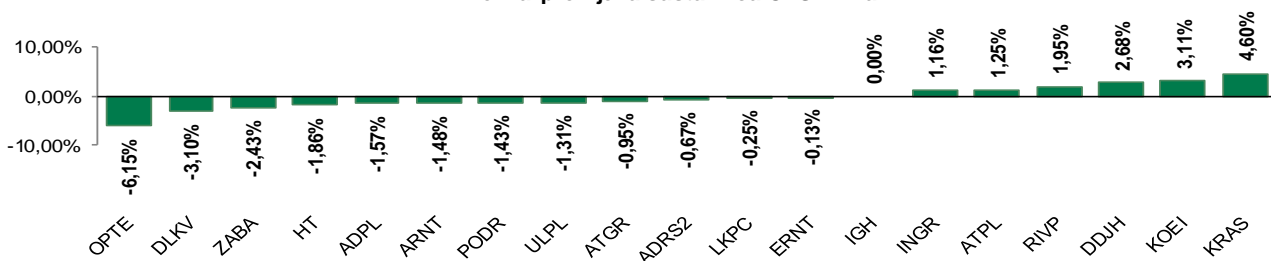
## Kretanje vrijednosti CROBEX-a i redovnog prometa



## Top 5 najlikvidnijih dionica na Zagrebačkoj burzi

Oznaka	Naziv društva	Zadnja cijena (HRK) na 25.10.2017.	Promjena cijene	Promjena u tekućoj godini	Promet ('000 HRK)	Tržišna kapitalizacija (mil. HRK)
HT	Hrvatski Telekom d.d.	174,30	-1,86%	3,14%	1.508,77	14.273,17
ARNT	Arena Hospitality Group d.d.	465,00	-1,48%	-0,75%	1.174,01	2.384,86
PODR	Podravka prehrambena industrija d.d.	310,00	-1,43%	-17,88%	990,41	2.207,20
CROS	Croatia osiguranje d.d.	5.699,99	1,79%	2,70%	706,80	2.399,39
KOEI	Končar - elektroindustrija d.d.	695,00	3,11%	0,72%	695,00	1.787,62

## Dnevna promjena sastavnica CROBEX-a



## Pregled stanja na burzama u regiji

Indeks	Vrijednost indeksa na 25.10.2017.	Dnevna promjena indeksa	Promjena indeksa u tekućoj godini
BELEX15	727,55	0,05%	1,42%
BELEXline	1.605,87	0,11%	2,32%
SBI TOP	804,82	0,10%	12,16%
SASX-10	619,81	-0,18%	-10,23%
BIRS	558,82	-0,03%	2,22%
MONEX 20	10.691,00	-0,37%	-7,12%
MBI-10	2.601,05	0,00%	21,83%

Izvor: službene stranice burzi regije

## Pregled stanja na burzama u svijetu

Indeks	Vrijednost indeksa na 25.10.2017.	Dnevna promjena indeksa	Promjena indeksa u tekućoj godini
FTSE 100	7447,21	-1,05%	4,26%
DAX 30	12953,41	-0,46%	12,82%
CAC 40	5374,89	-0,37%	10,54%
DJIA	23329,46	-0,48%	18,05%
NASDAQ	6563,89	-0,52%	21,93%
S&P 500	2557,15	-0,47%	14,22%
NIKKEI 225	21739,78	+0,15%	13,74%

Izvor: Bloomberg

# Kontakti

## Riznica i ALM

Prodaja rizničnih proizvoda  
[treasurysales@pbz.hr](mailto:treasurysales@pbz.hr)

01 4891 301

Riznica  
[treasury@pbz.hr](mailto:treasury@pbz.hr)

- Likvidnost 01 4891 303
- Trgovanje devizama 01 4891 302
- Trgovanje vrijednosnim papirima 01 4891 304
- Trgovanje efektivom 01 4891 305

## Proizvodi korporativnog bankarstva

Brokerski poslovi  
[brokeri@pbz.hr](mailto:brokeri@pbz.hr)

01 4891 331

### Pravne napomene:

Ovu publikaciju izdaje PRIVREDNA BANKA ZAGREB-DIONIČKO DRUŠTVO, Zagreb, Radnička cesta 50 (dalje:PBZ) i namijenjena je klijentima Grupe PBZ. Ova publikacija je načinjena samo sa svrhom informiranja i ne može se niti na koji način smatrati ponudom ili pozivom na kupnju imovine ili prava koje se u njoj spominju. Informativni karakter ove publikacije znači da ona ne može služiti kao zamjena za vlastitu prosudbu i procjenu bilo kojeg čitatelja ili primatelja ove publikacije. Informacije, mišljenja, zaključci, prognoze i projekcije koje se ovdje iznose zasnivaju se na javno dostupnim podacima u čiju se točnost PBZ pouzdaje, ali istu ne može jamčiti. U skladu s navedenim, svi stavovi, mišljenja, zaključci, prognoze i projekcije izneseni u ovoj publikaciji podložni su promjenama podataka kako ih objavljuju korišteni izvori. PBZ dozvoljava daljnje korištenje podataka iz ove publikacije, uz obavezno navođenje ove publikacije kao izvora. Svaka imovina koja se spominje u ovoj publikaciji i čije se kretanje komentira može, s vremena na vrijeme, biti predmet trgovanja, odnosno zauzimanja pozicije od strane PBZ-a.