

Dnevni izvještaj financijskih tržišta

27. veljače 2017.

- u petak je dodatno tečaj potonuo na svoj „low” - 7.42
- očekivani interval trgovanja u današnjem danu vidimo unutar 7.40 - 7.45
- i prošlog tjedna Crobex indeksi porasli na ZSE
- Državni zavod za statistiku bi ovaj tjedan trebao objaviti procjenu BDP-a
- \$ izgubio na svojoj vrijednosti krajem proteklog tjedna
- Wall Streetu u tjednu ranije zabilježio nove rekorde
- investitori budnim okom prate slijedeće Trumpove poteze

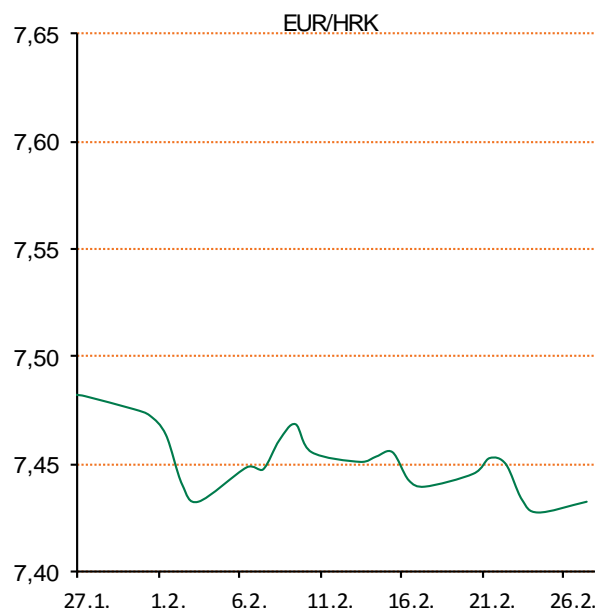
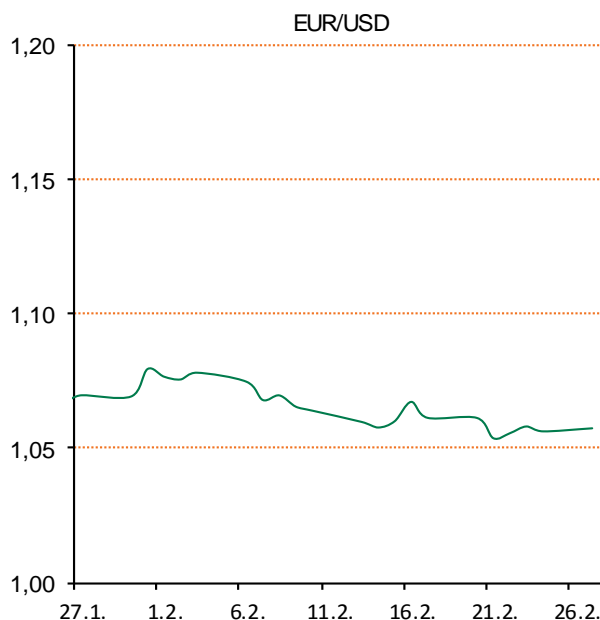
Pregled deviznog tržišta

Spot rates			Forward points EUR/HRK			Interest rate swap EUR		
	BID	ASK		BID	ASK		BID	ASK
EURUSD	1,0577	1,0581	O/N	-0,2	0,9	1Y	-0,23	-0,18
EURCHF	1,0655	1,0658	T/N	-0,2	0,9	2Y	-0,17	-0,14
EURGBP	0,8527	0,8531	1W	-1	7	3Y	-0,11	-0,08
EURJPY	118,79	118,84	2W	-2	14	4Y	-0,012	-0,004
GBPUSD	1,2402	1,2403	1M	0	35	5Y	0,091	0,101
USDJPY	112,31	112,34	3M	0	141	7Y	0,324	0,334
GOLD	1254,27	1254,47	6M	0	319	9Y	0,57	0,58
BRENT	53,83	53,85	12M	150	791	10Y	0,6572	0,7072

Cross-rates PBZ		
	BID	ASK
EURHRK	7,4000	7,4500
USDHRK	6,9937	7,0436
CHFHRK	6,9431	6,9920
GBPHRK	8,6742	8,7370
JPYHRK	6,2269	6,2716
AUDHRK	5,3744	5,4166
CADHRK	5,3349	5,3748
NOKHRK	0,8363	0,8422
DKKHRK	0,9954	1,0022
SEKHRK	0,7750	0,7805
HUFHRK	2,3996	2,4181
PLNHRK	1,7149	1,7277
CZKHRK	0,2736	0,2757

Dobro jutro na početku novog radnog tjedna! U petak je tečaj potonuo uslijed novih aprecijacijskih pritisaka na kunu, te se tako sa počenih u danu 7.428 spustio na najnižih i zaključnih u danu 7.42. Očekivani interval trgovanja u tekućem danu vidimo unutar razina 7.40 - 7.45. Crobex indeksi ZSE-a porasli su i prošlog tjedna, drugi tjedan zaredom za više od 2%, nakon financijskih izvješća niza velikih kompanija. Brojke bilježe rast spomenutog indeksa na 2.243 boda, što je najviša razina od 15. lipnja 2011. Redoviti promet dosegno je 132,7 mil. kuna, oko 55 mil. više nego tjedan prije. Državni zavod za statistiku bi ovaj tjedan trebao objaviti procjenu BDP-a u posljednjem lanjskom tromjesečju. Po određenim anketama procjenjuje se kako je gospodarstvo prosječno poraslo za 3,3% u odnosu na isto razdoblje prošle godine.

Na inozemnim tržištima američki dolar izgubio je na svojoj vrijednosti, te je dotaknuo svoj "low" u više od 2-tjedna kontra jena, a kao glavni okidač takvog razvoja situacije navode se nove zabrinutosti investitora zbog mogućnosti brže primjene porezne reforme, koja bi mogla potaknuti potrošnju. Američka valuta pala je za 0,3% u odnosu na JPY na 112.23. Jedinstvena europska valuta se trgovala kontra dolara oko 1.0587. U proteklom tjednu na Wall Streetu su se desili novi rekordi. Konkretno Dow Jones ojačao je za 0,95% na 20.821 bod. S&P 500 porastao je za 0,7% na 2.367 bodova, a Nasdaq indeks 0,1% na 5.845 bodova. Optimistično raspoloženje na Wall Streetu potaknuto je najavama predsjednika Trumpa o ekonomskim politikama. Na europskim burzama se s druge strane trgovalo opreznije. Na Tokijskoj burzi je Nikkei ojačao za 0,3% na



Noviteti u svijetu tehnologije: Na predstojećem MWC 2017 sajmu koji samo što nije otvorio svoja vrata svoje ovogodišnje novitete predstaviti će i tvrtka Huawei. Jedan od predstavljenih uređaja trebao bi biti i pametni sat jednostavnog naziva – Watch 2. Prema renderima koji su se pojavili na internetu vidljivo je kako će Watch 2 odlikovati sportski izgled. Također vidljivo je i kako će Huawei sat ponuditi i u drugačijim bojama – sudeći prema renderima u crnoj, narančastoj te svojoj bijelim i žutim detaljima. Što se platforme tiče, Watch 2 temeljit će se na Googleovoj platformi Android Wear 2.0. Za sada detaljnijih podataka o specifikacijama nema, jedino je poznato još kako će sat imati otvor za SIM karticu što znači kako će po pitanju interneta biti neovisan od mobilneta.

Pregled novčanog tržišta

Opis	Referentne kamatne stope na dan			26.02.2017	
	Libor USD	Libor CHF	Euribor	Zibor	
O/N	0.68278	-0.803	-	0.38	
1W	0.71111	-0.809	-0.379	0.44	
2W			-0.371	0.46	
1M	0.78056	-0.795	-0.371	0.52	
3M	1.054	-0.729	-0.329	0.61	
6M	1.36072	-0.679	-0.238	0.73	
1Y	1.73956	-0.524	-0.113	0.93	

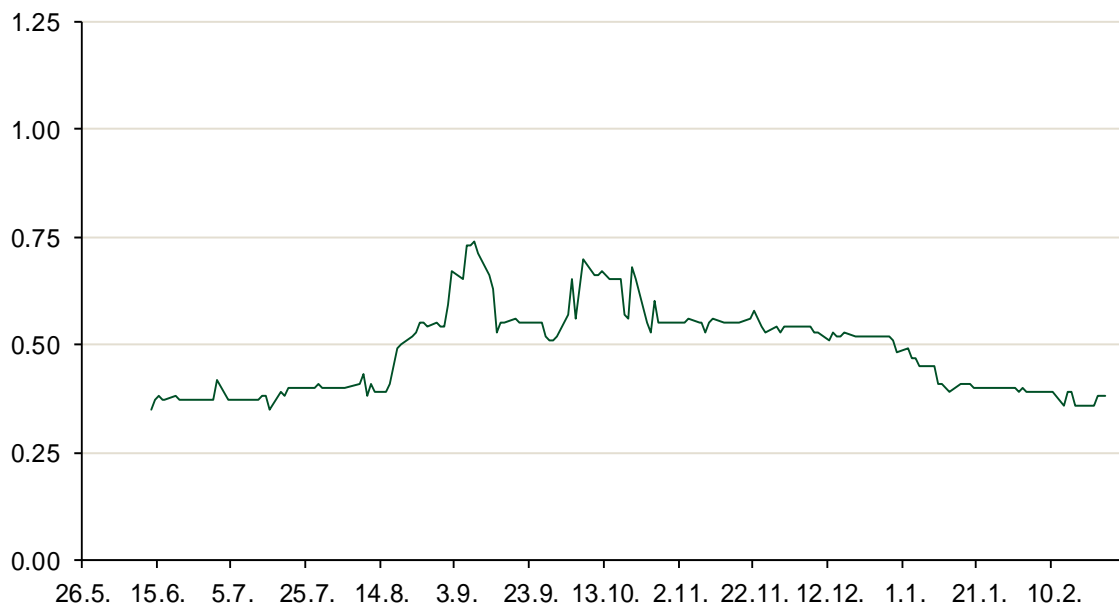
Vrijednost udjela fondova		23.02.2017
Fond		
PBZ Novčani fond		143,4697 HRK
PBZ Euro novčani		139,3414 EUR
PBZ Dollar		132,7289 USD
PBZ Short term bond		102,8116 HRK
PBZ Bond		132,8436 EUR
PBZ Conservative 10		113,5773 EUR
PBZ Flexible 30		102,5211 EUR
PBZ Global		15,8866 EUR
PBZ Equity		12,8381 EUR

Trezorski zapisi (Rezultati posljednje aukcije Min. Financija RH)					
Ročnost	Valuta	Prinos	Izdano (Mio)	Dat. Izdavanja	Dat. Dospjeća
364	HRK	0.50	1496	23.02.2017	22.02.2018
91	HRK	0.20	50	05.01.2017	06.04.2017
182	HRK	0.28	50	05.01.2017	06.07.2017
364	EUR/VK	0.17	29	27.10.2016	26.10.2017
455	EUR	0.70	1500	11.08.2016	09.11.2017

	Kamatni sw apovi		
	EUR BID	USD BID	CHF BID
1 Y	-0.2101	1.2960	-0.7575
2 Y	-0.1580	1.5320	-0.7200
3 Y	-0.1149	1.7150	-0.6510
4 Y	-0.0150	1.8520	-0.5510
5 Y	0.0940	1.9600	-0.4490
6 Y	0.2080	2.0540	-0.3340
7 Y	0.3240	2.1350	-0.2260
8 Y	0.4520	2.2030	-0.1260
9 Y	0.5715	2.2630	-0.0340
10 Y	0.6830	2.3150	0.0460

PBZ Referente kamate						
HRK	O/N	1W	1M	3M	6M	
Bid	0.00	0.00	0.00	0.00	0.10	
Ask	0.50	0.50	0.50	0.50	0.60	
EUR	O/N	1W	1M	3M	6M	
Bid	0.00	0.00	0.00	0.01	0.01	
Ask	0.20	0.20	0.30	0.41	0.51	
USD	O/N	1W	1M	3M	6M	
Bid	0.40	0.50	0.70	0.90	1.00	
Ask	1.00	1.10	1.30	1.50	1.60	

Zibor na O/N



Pregled tržišta obveznica

Obveznice Republike Hrvatske

Naziv	Kupon	Dospijeće	Cijena		Prinos	
			Bid	Ask	Bid	Ask
<i>Euro - Val. klauzula</i>						
RHMF-O-19BA	5.375%	29.11.2019	110.50	111.20	1.46	1.21
RHMF-O-203E	6.500%	05.03.2020	114.70	115.40	1.49	1.27
RHMF-O-227E	6.500%	22.07.2022	121.15	121.85	2.31	2.18
RHMF-O-247E	5.750%	10.07.2024	119.50	120.20	2.80	2.70
<i>HRK - Kunske</i>						
RHMF-O-17BA	6.250%	25.11.2017	104.10	104.30	0.65	0.38
RHMF-O-187A	5.250%	10.07.2018	105.95	106.45	0.85	0.49
RHMF-O-203A	6.750%	05.03.2020	115.50	116.50	1.47	1.16
RHMF-O-217A	2.750%	08.07.2021	103.40	104.40	1.93	1.70
RHMF-O-227A	2.250%	07.02.2022	101.00	101.50	2.04	1.93
RHMF-O-257A	4.500%	09.07.2025	113.50	114.50	2.69	2.55
RHMF-O-26CA	4.250%	14.12.2026	113.00	114.00	2.73	2.61
RHMF-O-28CA	2.875%	07.02.2028	100.60	101.10	2.81	2.76

Kotacije europskih državnih obveznica dospjeća 10 godina

Izdavatelj	Cijena	Prinos
Njemačka	100.50	0.20
Francuska	93.95	0.90
Austrija	102.74	0.46
Italija	92.11	2.16
Španjolska	98.10	1.71
Portugal	92.17	3.88
Češka	103.50	0.61
Grčka	75.65	7.25
Slovenija	135.59	1.00

Eurobonds Rep. Hrvatske

Naziv	Kupon	Dospijeće	Cijena		Prinos	
			Bid	Ask	Bid	Ask
<i>Republika Hrvatska</i>						
CROATIA USD 2017	6.250%	27.04.2017	100.65	100.85	2.04	0.80
CROATIA EUR 2018	5.875%	09.07.2018	107.80	108.00	0.12	-0.02
CROATIA USD 2019	6.750%	05.11.2019	109.00	109.50	3.22	3.03
CROATIA USD 2020	6.625%	14.07.2020	109.40	109.90	3.64	3.49
CROATIA USD 2021	6.375%	24.03.2021	109.70	110.20	3.78	3.65
CROATIA EUR 2022	3.875%	30.05.2022	108.50	109.00	2.14	2.05
CROATIA USD 2023	5.5%	04.04.2023	107.30	107.80	4.13	4.04
CROATIA USD 2024	6.000%	26.01.2024	110.25	110.75	4.27	4.19
CROATIA EUR 2025	3.000%	11.03.2025	101.60	102.10	2.77	2.71

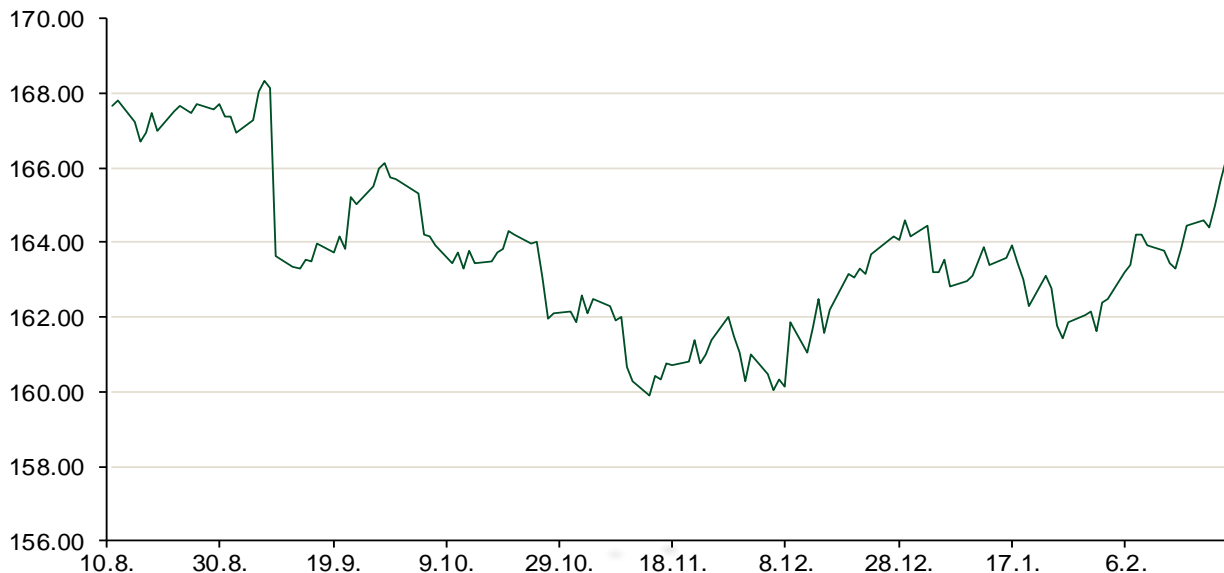
CDS Pregled

Izdavatelj	1 god	3 god	5 god
Hrvatska	24	110	180
Italija	93	151	195
Spain	28	55	81

Hrvatske korporativne obveznice

AGROKOR 2020	9.125%	10.10.2020	69.00	70.00	24.59	23.96
AGROKOR 2019	9.875%	01.05.2019	69.00	70.00	30.36	29.52
ZG. HOLDING 2023 HRK	3.875%	15.07.2023	102.50	104.00	3.43	3.17
HEP USD	6.000%	09.11.2017	102.60	104.10	2.18	0.06
HEP USD	5.875%	23.10.2022	106.20	107.20	4.61	4.42

Bund futures



Pregled dioničkog tržišta

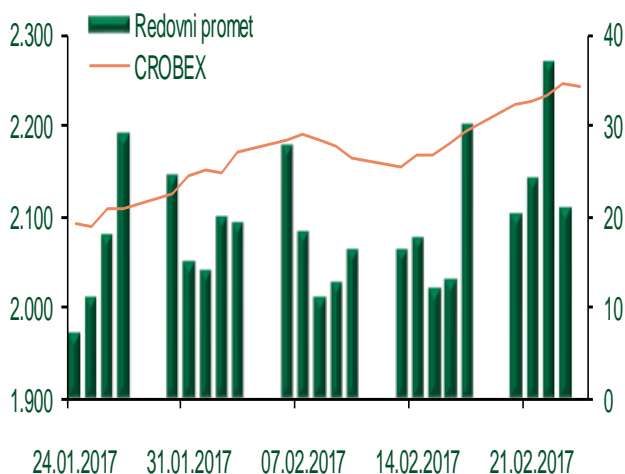
Dnevni pregled trgovanja na ZSE

Podaci za 24.02.2017.

Ukupni promet ('000 HRK)	31.255,44
Redovni promet ('000 HRK)	20.891,94
Prijavljeni promet ('000 HRK)	10.363,50
OTC promet ('000 HRK)	100.692,61
Vrijednost CROBEX indeksa	2.243,46
Dnevna promjena CROBEX indeksa	-0,13%
Promjena CROBEX indeksa u 2017.	12,46%
Vrijednost CROBEX10 indeksa	1.300,48
Dnevna promjena CROBEX10 indeksa	-0,07%
Promjena CROBEX10 indeksa u 2017.	12,29%

Izvor: Zagrebačka burza

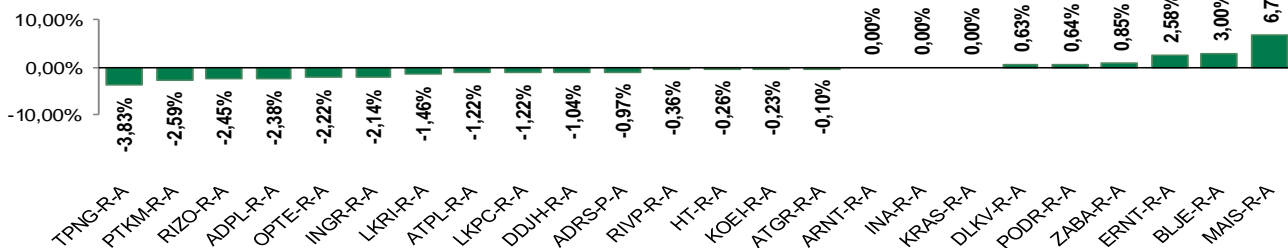
Kretanje vrijednosti CROBEX-a i redovnog prometa



Top 5 najlikvidnijih dionica na Zagrebačkoj burzi

Oznaka	Naziv društva	Zadnja cijena (HRK) na 24.02.2017.	Promjena cijene	Promjena u tekućoj godini	Promet ('000 HRK)	Tržišna kapitalizacija (mil. HRK)
JMNC-R-A	Jamnica d.d.	165.000,00	3,13%	17,86%	5.099,97	3.650,79
HT-R-A	Hrvatski Telekom d.d.	190,00	-0,26%	12,43%	2.965,67	15.558,82
KOEI-R-A	Končar elektroindustrija d.d.	860,00	-0,23%	24,64%	1.477,56	2.212,02
RVP-R-A	VALAMAR RIVIERA dioničko društvo za tu	42,03	-0,36%	20,57%	1.389,29	5.296,94
PODR-R-A	Podravka d.d.	421,89	0,64%	11,76%	1.312,96	2.286,65

Dnevna promjena sastavnica CROBEX-a



Pregled stanja na burzama u regiji

Indeks	Vrijednost indeksa na 24.02.2017.	Dnevna promjena indeksa	Promjena indeksa u tekućoj godini
BELEX15	715,80	-0,19%	-0,22%
BELEXline	1.563,89	-0,21%	-0,35%
SBI TOP	774,52	-0,31%	7,93%
SASX-10	639,68	0,13%	-7,36%
BIRS	594,91	3,82%	8,82%
MONEX 20	11.418,32	0,36%	-0,80%
MBI-10	2.279,65	0,00%	6,78%

Izvor: službene stranice burzi regije

Pregled stanja na burzama u svijetu

Indeks	Vrijednost indeksa na 24.02.2017.	Dnevna promjena indeksa	Promjena indeksa u tekućoj godini
FTSE 100	7243,7	-0,38%	1,41%
DAX 30	11804,03	-1,20%	2,81%
CAC 40	4845,24	-0,94%	-0,35%
DJIA	20821,76	+0,05%	5,36%
NASDAQ	5845,31	+0,17%	8,59%
S&P 500	2367,34	+0,15%	5,74%
NIKKEI 225	19107,47	-0,91%	-0,04%

Izvor: Bloomberg

Kontakti

Riznica i ALM

Prodaja rizničnih proizvoda
treasurysales@pbz.hr

01 4891 301

Riznica
treasury@pbz.hr

- Likvidnost 01 4891 303
- Trgovanje devizama 01 4891 302
- Trgovanje vrijednosnim papirima 01 4891 304
- Trgovanje efektivom 01 4891 305

Proizvodi korporativnog bankarstva

Brokerski poslovi
brokeri@pbz.hr

01 4891 331

Pravne napomene:

Ovu publikaciju izdaje PRIVREDNA BANKA ZAGREB-DIONIČKO DRUŠTVO, Zagreb, Radnička cesta 50 (dalje:PBZ) i namijenjena je klijentima Grupe PBZ. Ova publikacija je načinjena samo sa svrhom informiranja i ne može se niti na koji način smatrati ponudom ili pozivom na kupnju imovine ili prava koje se u njoj spominju. Informativni karakter ove publikacije znači da ona ne može služiti kao zamjena za vlastitu prosudbu i procjenu bilo kojeg čitatelja ili primatelja ove publikacije. Informacije, mišljenja, zaključci, prognoze i projekcije koje se ovdje iznose zasnivaju se na javno dostupnim podacima u čiju se točnost PBZ pouzdaje, ali istu ne može jamčiti. U skladu s navedenim, svi stavovi, mišljenja, zaključci, prognoze i projekcije izneseni u ovoj publikaciji podložni su promjenama podataka kako ih objavljuju korišteni izvori. PBZ dozvoljava daljnje korištenje podataka iz ove publikacije, uz obavezno navođenje ove publikacije kao izvora. Svaka imovina koja se spominje u ovoj publikaciji i čije se kretanje komentira može, s vremena na vrijeme, biti predmet trgovanja, odnosno zauzimanja pozicije od strane PBZ-a.