

# Dnevni izvještaj financijskih tržišta

**27. prosinac 2017.**

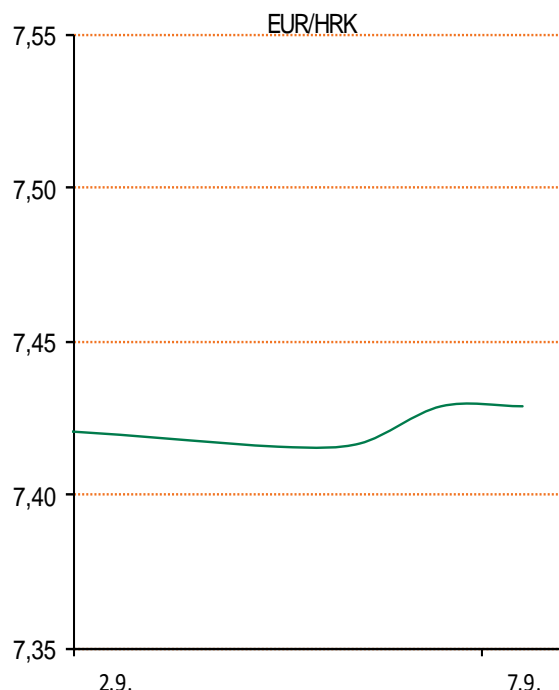
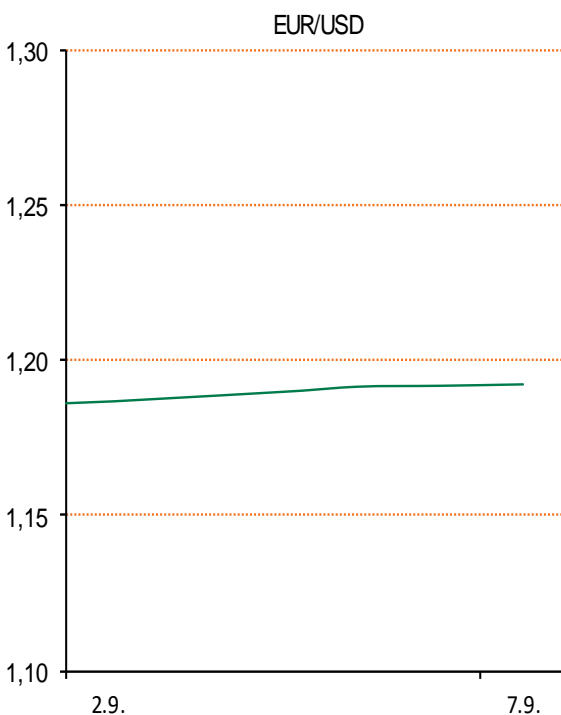
# Pregled deviznog tržišta

	Spot rates	
	BID	ASK
EURUSD	1,1873	1,1875
EURCHF	1,1753	1,1758
EURGBP	0,8866	0,8870
EURJPY	134,38	134,42
GBPUSD	1,3387	1,3391
USDJPY	113,18	113,21
GOLD	1285,56	1285,72
BRENT	66,82	66,84

	Forw ard points EUR/HRK	
	BID	ASK
O/N	0,9	1,3
T/N	1,9	2,6
1W	6	10
2W	12	19
1M	28	45
3M	28	123
6M	57	286
12M	191	650

	Interest rate sw ap EUR	
	BID	ASK
1Y	-0,28	-0,23
2Y	-0,17	-0,14
3Y	-0,003	0,0023
4Y	0,14	0,17
5Y	0,2925	0,2975
7Y	0,54	0,56
9Y	0,767	0,777
10Y	0,866	0,876

	Cross-rates PBZ	
	BID	ASK
EURHRK	7,5200	7,5700
USDHRK	6,3326	6,3758
CHFHRK	6,3956	6,4409
GBPHRK	8,4780	8,5382
JPYHRK	5,5944	5,6333
AUDHRK	4,9157	4,9503
CADHRK	5,0020	5,0369
NOKHRK	0,7613	0,7666
DKKHRK	1,0101	1,0168
SEKHRK	0,7600	0,7653
HUFHRK	2,4147	2,4335
PLNHRK	1,7939	1,8074
CZKHRK	0,2917	0,2937



# Pregled novčanog tržišta

Opis	Referentne kamatne stope na dan			26.12.2017	
	Libor USD	Libor CHF	Euribor	Zibor	
O/N	1.43438	-0.797	-	0.34	
1W	1.486	-0.892	-0.376	0.38	
2W			-0.371	0.42	
1M	1.56375	-0.832	-0.367	0.50	
3M	1.68577	-0.756	-0.329	0.55	
6M	1.83363	-0.651	-0.271	0.60	
1Y	2.10216	-0.531	-0.186	0.72	

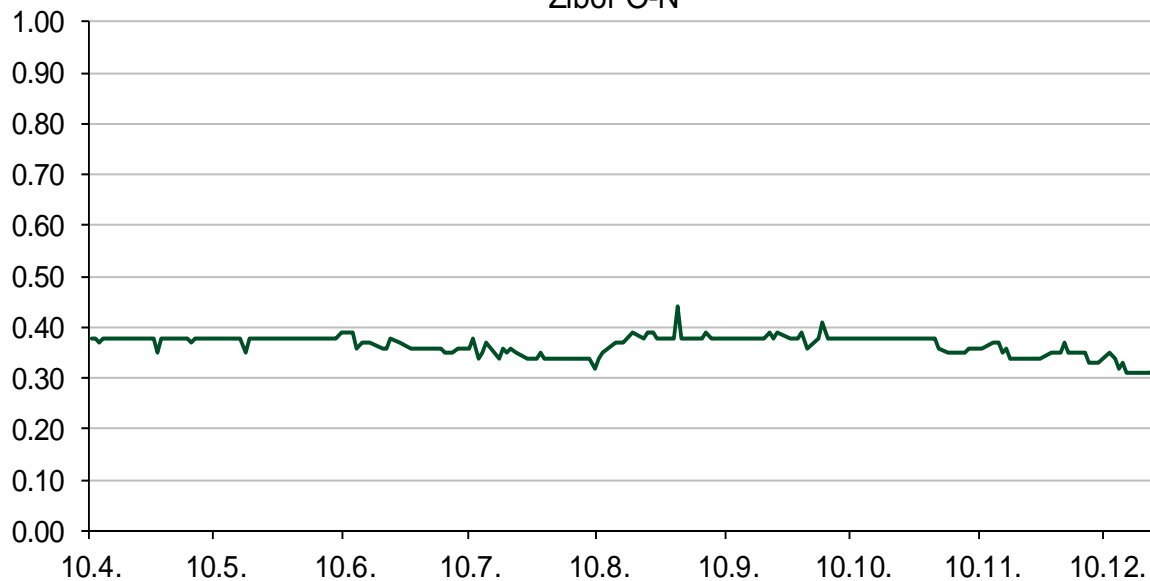
Vrijednost udjela fondova		21.12.2017
Fond		
PBZ Novčani fond		143,5130 HRK
PBZ Euro novčani		128,7454 EUR
PBZ Dollar		133,7416 USD
PBZ Short term bond		104,4131 HRK
PBZ Bond		136,3057 EUR
PBZ Conservative 10		117,0485 EUR
PBZ International Multi Asset		100,0431 EUR
PBZ Flexibile 30		104,7259 EUR
PBZ Global		15,7669 EUR
PBZ Equity		11,4664 EUR

Trezorski zapisi (Rezultati posljednje aukcije Min. Financija RH)					
Ročnost	Valuta	Prinos	Izdano (Mio)	Dat. Izdavanja	Dat. Dospjeća
91	HRK	0.20	50	05.01.2017	06.04.2017
182	HRK	0.25	20	24.08.2017	22.02.2018
364	HRK	0.25	1,300.00	23.11.2017	22.11.2018
364	EUR/VK	0.01	11.1	26.10.2017	25.10.2018
455	EUR	0.10	1500	09.11.2017	07.02.2019

Kamatni swapovi			
	EUR BID	USD BID	CHF BID
1 Y	-0.2800	1.9160	-0.6575
2 Y	-0.1540	2.0960	-0.4880
3 Y	-0.0100	2.1910	-0.3882
4 Y	0.1663	2.2470	-0.2480
5 Y	0.3088	2.2880	-0.1460
6 Y	0.4388	2.3250	-0.0510
7 Y	0.5600	2.3580	0.0380
8 Y	0.6600	2.3900	0.1230
9 Y	0.7825	2.4190	0.2020
10 Y	0.8740	2.4450	0.2740

PBZ Referentne kamate						
HRK	O/N	1W	1M	3M	6M	
Bid	0.00	0.00	0.00	0.05	0.10	
Ask	0.30	0.30	0.50	0.55	0.60	
EUR	O/N	1W	1M	3M	6M	
Bid	0.00	0.00	0.00	0.01	0.01	
Ask	0.20	0.20	0.30	0.41	0.51	
USD	O/N	1W	1M	3M	6M	
Bid	0.40	0.50	0.70	0.90	1.00	
Ask	1.00	1.10	1.30	1.50	1.60	

Zibor O-N



# Pregled tržišta obveznica

## Obveznice Republike Hrvatske

Naziv	Kupon	Dospijeće	Cijena		Prinos	
			Bid	Ask	Bid	Ask
<i>Euro - Val. klauzula</i>						
RHMF-O-19BA	5.375%	29.11.2019	109.40	110.10	0.45	0.10
RHMF-O-203E	6.500%	05.03.2020	113.10	113.80	0.46	0.16
RHMF-O-227E	6.500%	22.07.2022	122.60	123.30	1.38	1.23
RHMF-O-247E	5.750%	10.07.2024	123.50	124.20	1.91	1.81
<i>HRK - Kunske</i>						
RHMF-O-187A	5.250%	10.07.2018	102.70	103.00	0.18	-0.37
RHMF-O-203A	6.750%	05.03.2020	113.35	114.35	0.58	0.16
RHMF-O-217A	2.750%	08.07.2021	105.65	106.65	1.11	0.83
RHMF-O-222A	2.250%	07.02.2022	104.05	104.55	1.24	1.11
RHMF-O-23BA	1.750%	27.11.2023	101.40	101.90	1.50	1.41
RHMF-O-257A	4.500%	09.07.2025	116.15	117.15	2.16	2.02
RHMF-O-26CA	4.250%	14.12.2026	115.20	116.20	2.36	2.23
RHMF-O-28CA	2.875%	07.02.2028	102.70	103.20	2.57	2.51
RHMF-O-32CA	3.250%	07.07.2032	102.25	103.25	3.06	2.97

## Kotacije europskih državnih obveznica dospjeća 10 godina

Izdavatelj	Cijena	Prinos
Njemačka	100.81	0.41
Francuska	100.11	0.74
Austrija	99.41	0.57
Italija	101.40	1.90
Španjolska	99.91	1.46
Portugal	119.55	1.82
Češka	89.72	1.46
Grčka	97.04	4.12
Slovenija	103.87	0.81

## Eurobonds Rep. Hrvatske

Naziv	Kupon	Dospijeće	Cijena		Prinos	
			Bid	Ask	Bid	Ask
<i>Republika Hrvatska</i>						
CROATIA EUR 2018	5.875%	09.07.2018	103.10	103.30	-0.02	-0.38
CROATIA USD 2019	6.750%	05.11.2019	107.35	107.85	2.65	2.39
CROATIA USD 2020	6.625%	14.07.2020	109.00	109.50	2.93	2.73
CROATIA USD 2021	6.375%	24.03.2021	110.00	110.50	3.10	2.95
CROATIA EUR 2022	3.875%	30.05.2022	111.85	112.35	1.11	1.00
CROATIA USD 2023	5.500%	04.04.2023	110.35	110.85	3.34	3.24
CROATIA USD 2024	6.000%	26.01.2024	114.00	114.50	3.43	3.34
CROATIA EUR 2025	3.000%	11.03.2025	107.75	108.25	1.84	1.77
CROATIA EUR 2027	3.000%	20.03.2027	107.15	107.65	2.14	2.08
CROATIA EUR 2030	2.750%	07.01.2030	101.15	101.65	2.64	2.59

## CDS Pregled

Izdavatelj	1 god	3 god	5 god
Hrvatska	16	51	98
Italija	30	84	117
Spain	17	36	55

## Hrvatske korporativne obveznice

AGROKOR 2020	9.125%	10.10.2020	22.60	23.60	110.73	106.99
AGROKOR 2019	9.875%	01.05.2019	24.00	25.00	167.59	161.67
ZG. HOLDING 2023 HRK	3.875%	15.07.2023	105.00	107.00	2.88	2.50
HEP USD	5.875%	23.10.2022	111.25	112.25	3.33	3.11

## Bund futures



# Pregled dioničkog tržišta

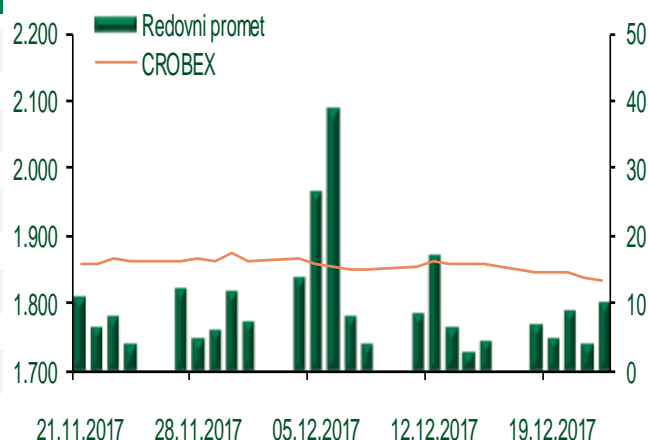
## Dnevni pregled trgovanja na ZSE

Podaci za 22.12.2017.

Ukupni promet ('000 HRK)	10.234,44
Redovni promet ('000 HRK)	10.234,44
Prijavljeni promet ('000 HRK)	0,00
OTC promet ('000 HRK)	180.587,00
<b>Vrijednost CROBEX indeksa</b>	<b>1.834,39</b>
Dnevna promjena CROBEX indeksa	-0,26%
Promjena CROBEX indeksa u 2017.	-8,04%
<b>Vrijednost CROBEX10 indeksa</b>	<b>1.071,36</b>
Dnevna promjena CROBEX10 indeksa	0,01%
Promjena CROBEX10 indeksa u 2017.	-7,50%

Izvor: Zagrebačka burza

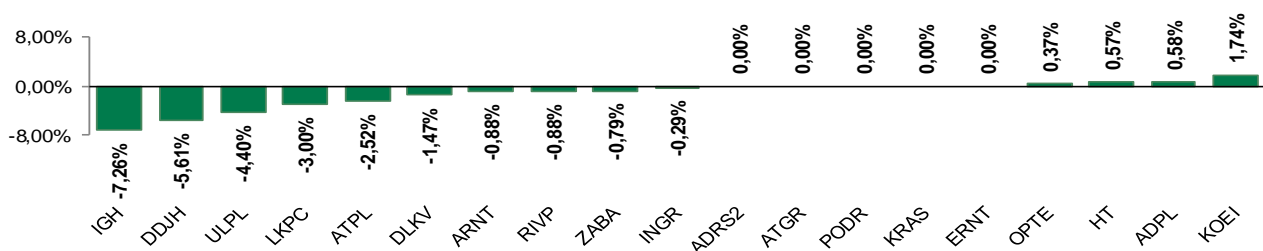
## Kretanje vrijednosti CROBEX-a i redovnog prometa



## Top 5 najlikvidnijih dionica na Zagrebačkoj burzi

Oznaka	Naziv društva	Zadnja cijena (HRK) na 22.12.2017.	Promjena cijene	Promjena u tekućoj godini	Promet ('000 HRK)	Tržišna kapitalizacija (mil. HRK)
JMNC	Jamnica d.d.	3.899,00	-64,55%	-97,22%	1.745,57	86,27
LEDO	Ledo d.d.	269,00	-59,85%	-97,48%	1.636,89	84,44
ATPL	Atlantska plovidba d.d.	619,96	-2,52%	119,42%	1.131,65	865,17
HIMR	Imperial hoteljerstvo, ugostiteljstvo i turizam	810,00	-0,61%	-0,61%	1.020,60	515,04
BLJE	Belje d.d.	2,50	-43,31%	-89,23%	703,26	20,54

## Dnevna promjena sastavnica CROBEX-a



## Pregled stanja na burzama u regiji

Indeks	Vrijednost indeksa na 22.12.2017.	Dnevna promjena indeksa	Promjena indeksa u tekućoj godini
BELEX15	740,70	-0,22%	3,25%
BELEXline	1.625,80	-0,25%	3,59%
SBI TOP	795,56	0,78%	10,87%
SASX-10	573,11	-0,02%	-17,00%
BIRS	564,86	-0,02%	3,33%
MONEX 20	9.859,56	-0,04%	-14,34%
MBI-10	2.498,51	-0,10%	17,03%

Izvor: službene stranice burzi regije

## Pregled stanja na burzama u svijetu

Indeks	Vrijednost indeksa na 22.12.2017.	Dnevna promjena indeksa	Promjena indeksa u tekućoj godini
FTSE 100	7592,66	-0,15%	6,30%
DAX 30	13072,79	-0,28%	13,86%
CAC 40	5364,72	-0,39%	10,33%
DJIA	24746,21	-0,03%	25,22%
NASDAQ	6936,25	-0,34%	28,85%
S&P 500	2680,5	-0,11%	19,73%
NIKKEI 225	22911,21	+0,08%	19,86%

Izvor: Bloomberg

# Kontakti

## Riznica i ALM

Prodaja rizničnih proizvoda  
[treasurysales@pbz.hr](mailto:treasurysales@pbz.hr)

01 4891 301

Riznica  
[treasury@pbz.hr](mailto:treasury@pbz.hr)

- Likvidnost 01 4891 303
- Trgovanje devizama 01 4891 302
- Trgovanje vrijednosnim papirima 01 4891 304
- Trgovanje efektivom 01 4891 305

## Proizvodi korporativnog bankarstva

Brokerski poslovi  
[brokeri@pbz.hr](mailto:brokeri@pbz.hr)

01 4891 331

### Pravne napomene:

Ovu publikaciju izdaje PRIVREDNA BANKA ZAGREB-DIONIČKO DRUŠTVO, Zagreb, Radnička cesta 50 (dalje:PBZ) i namijenjena je klijentima Grupe PBZ. Ova publikacija je načinjena samo sa svrhom informiranja i ne može se niti na koji način smatrati ponudom ili pozivom na kupnju imovine ili prava koje se u njoj spominju. Informativni karakter ove publikacije znači da ona ne može služiti kao zamjena za vlastitu prosudbu i procjenu bilo kojeg čitatelja ili primatelja ove publikacije. Informacije, mišljenja, zaključci, prognoze i projekcije koje se ovdje iznose zasnivaju se na javno dostupnim podacima u čiju se točnost PBZ pouzdaje, ali istu ne može jamčiti. U skladu s navedenim, svi stavovi, mišljenja, zaključci, prognoze i projekcije izneseni u ovoj publikaciji podložni su promjenama podataka kako ih objavljuju korišteni izvori. PBZ dozvoljava daljnje korištenje podataka iz ove publikacije, uz obavezno navođenje ove publikacije kao izvora. Svaka imovina koja se spominje u ovoj publikaciji i čije se kretanje komentira može, s vremena na vrijeme, biti predmet trgovanja, odnosno zauzimanja pozicije od strane PBZ-a.