

Dnevni izvještaj financijskih tržišta

28. veljače 2017.

- u ponedjeljak tečaj volatilan
- „range” trgovanja 7,41 – 7,47
- CROBEX u crvenom
- tečaj dolara nije zabilježio veće promjene
- svjetski indeksi u porastu
- cijena barela nafte oko 56 dolara

Pregled deviznog tržišta

	Spot rates	
	BID	ASK
EURUSD	1,0586	1,0587
EURCHF	1,0665	1,0670
EURGBP	0,8523	0,8527
EURJPY	118,93	118,98
GBPUSD	1,2415	1,2419
USDJPY	112,34	112,37
GOLD	1252,70	1253,51
BRENT	54,36	54,38

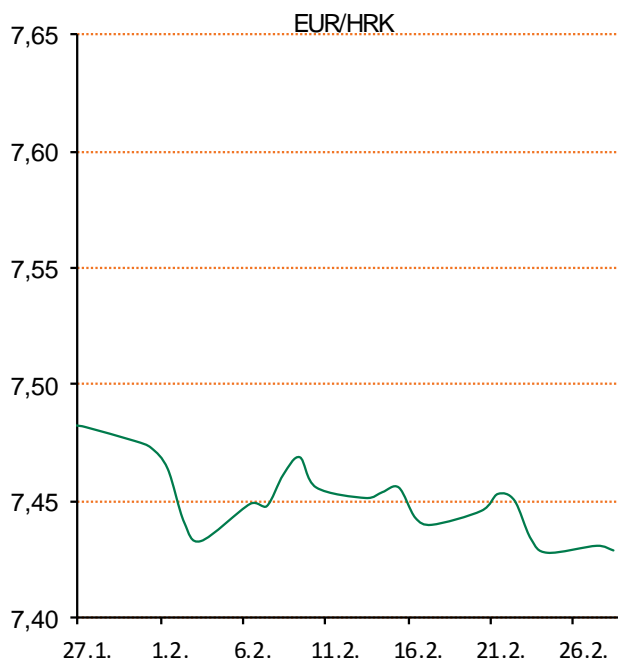
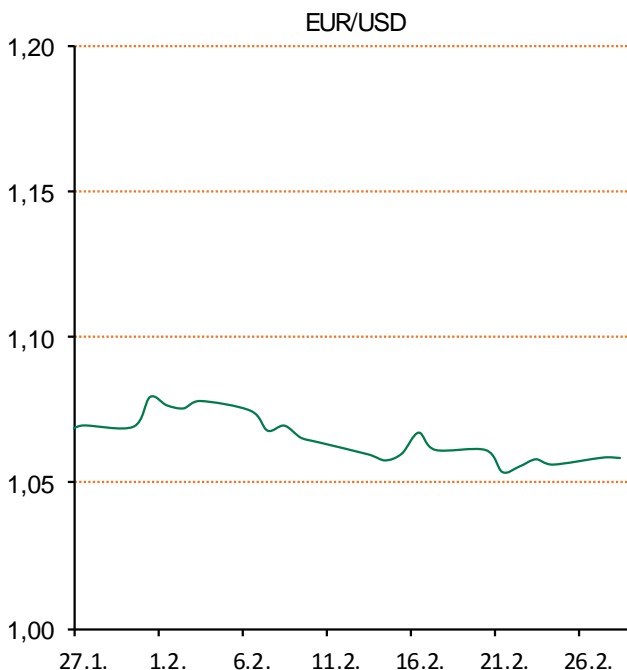
	Forward points EUR/HRK	
	BID	ASK
O/N	-0,2	0,9
T/N	-0,2	0,9
1W	-1	7
2W	-2	15
1M	0	35
3M	0	141
6M	0	322
12M	152	801

	Interest rate swap EUR	
	BID	ASK
1Y	-0,23	-0,2
2Y	-0,167	-0,157
3Y	-0,1239	-0,0739
4Y	-0,023	-0,013
5Y	0,082	0,088
7Y	0,3067	0,3267
9Y	0,5492	0,5692
10Y	0,6595	0,6795

	Cross-rates PBZ	
	BID	ASK
EURHRK	7,4100	7,4600
USDHRK	6,9991	7,0470
CHFHRK	6,9447	6,9948
GBPHRK	8,6900	8,7528
JPYHRK	6,2279	6,2726
AUDHRK	5,3727	5,4101
CADHRK	5,3114	5,3492
NOKHRK	0,8361	0,8420
DKKHRK	0,9969	1,0036
SEKHRK	0,7736	0,7792
HUFHRK	2,4065	2,4250
PLNHRK	1,7184	1,7306
CZKHRK	0,2742	0,2761

Dobro jutro. U ponedjeljak volatilitnost tečaja. Dan smo otvorili s kotacijom 7,425. Tokom dana smo u jednom trenutku došli do razine od 7,43. Da bi tokom dana opet kuna aprecirala i da bi se tečaj spustio na 7,425. Na toj razini smo završili dan. Ključni dionički indeksi Zagrebačke burze su drugi trgovinski dan zaredom zabilježili padom. CROBEX je pao za 0,63% na 2.229,39 bodova. CROBEX10 je pao za 0,79% na 1.290,21 bod.

Tečaj dolara u ponedjeljak nije zabilježio veće promjene u odnosu na košaricu valuta na međunarodnim tržištima, jer su ulagači odlučili za daljnje smjernice pričekati govor američkog predsjednika Donalda Trumpa pred američkim kongresnicima. Dolarov indeks, koji mjeri vrijednost američke prema drugih šest najznačajnijih svjetskih valuta, ostao je jutros nepromijenjen u usporedbi sa zatvaranjem u petak, na 101,15 bodova. Američka je valuta prema japanskoj ojačala za 0,3% na 112,29 jena, i drži se iznad najnižih razina u dva i pol tjedna od 111,92 jena. Euro je, pak, bio na dobitku blagih 0,1% prema dolaru, na 1,0575 dolara, u kontekstu nastavljenih zabrinutosti ulagača vezanih za predsjedničke izbore u Francuskoj. Cijena barela nafte na razini od 56 dolara.



Film Logan - Radnja filma smještena je u budućnost 2024. godine. Logan i profesor Charles Xavier moraju se pomiriti s nestankom X-Mena, korporacijskim vođom Nathanielom Essexom koji vodi svijet u propast. Logan će morati poraziti Nathaniela Essexu uz pomoć djevojčice Laure Kinney, ženskog klona Wolverine. Redatelj filma je James Mangold, u ulogu Logana ćemo gledati već svima poznatog Hughu Jackmana, a profesora Charlesa Xaviera tumači Patrick Stewart.

Pregled novčanog tržišta

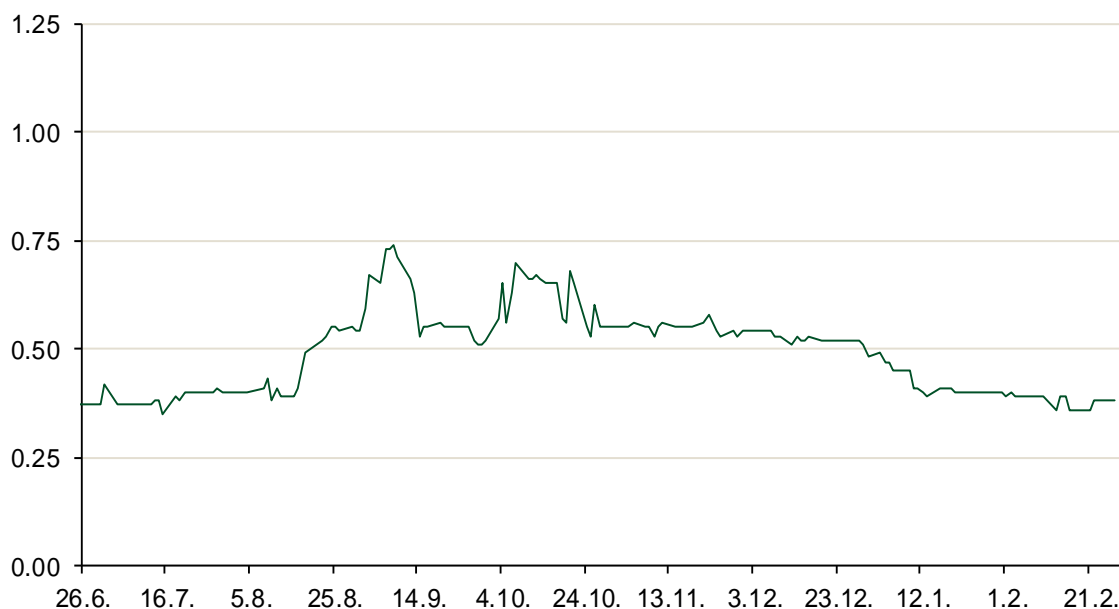
Referentne kamatne stope na dan					Vrijednost udjela fondova	
Opis	27.02.2017			24.02.2017		
	Libor USD	Libor CHF	Euribor	Zibor	Fond	
O/N	0.68278	-0.803	-	0.38	PBZ Novčani fond	143,4696 HRK
1W	0.71111	-0.809	-0.379	0.44	PBZ Euro novčani	139,3414 EUR
2W			-0.371	0.46	PBZ Dollar	132,7269 USD
1M	0.78056	-0.795	-0.371	0.52	PBZ Short term bond	102,7692 HRK
3M	1.054	-0.729	-0.329	0.61	PBZ Bond	132,9243 EUR
6M	1.36072	-0.679	-0.238	0.73	PBZ Conservative 10	113,4872 EUR
1Y	1.73956	-0.524	-0.113	0.93	PBZ Flexible 30	102,4016 EUR
					PBZ Global	15,8108 EUR
					PBZ Equity	12,8388 EUR

Trezorski zapisi (Rezultati posljednje aukcije Min. Financija RH)					
Ročnost	Valuta	Prinos	Izdano (Mio)	Dat. Izdavanja	Dat. Dospjeća
364	HRK	0.50	1496	23.02.2017	22.02.2018
91	HRK	0.20	50	05.01.2017	06.04.2017
182	HRK	0.28	50	05.01.2017	06.07.2017
364	EUR/VK	0.17	29	27.10.2016	26.10.2017
455	EUR	0.70	1500	11.08.2016	09.11.2017

Kamatni swapovi			
	EUR BID	USD BID	CHF BID
1 Y	-0.2344	1.3130	-0.7475
2 Y	-0.1684	1.5540	-0.7425
3 Y	-0.1243	1.7380	-0.6617
4 Y	-0.0309	1.8740	-0.5707
5 Y	0.0793	1.9800	-0.4692
6 Y	0.1820	2.0720	-0.3592
7 Y	0.3059	2.1530	-0.2517
8 Y	0.4350	2.2190	-0.1495
9 Y	0.5533	2.2770	-0.0570
10 Y	0.6445	2.3280	0.0233

PBZ Referentne kamate						
HRK	O/N	1W	1M	3M	6M	
Bid	0.00	0.00	0.00	0.00	0.10	
Ask	0.50	0.50	0.50	0.50	0.60	
EUR	O/N	1W	1M	3M	6M	
Bid	0.00	0.00	0.00	0.01	0.01	
Ask	0.20	0.20	0.30	0.41	0.51	
USD	O/N	1W	1M	3M	6M	
Bid	0.40	0.50	0.70	0.90	1.00	
Ask	1.00	1.10	1.30	1.50	1.60	

Zibor na O/N



Pregled tržišta obveznica

Obveznice Republike Hrvatske

Naziv	Kupon	Dospijeće	Cijena		Prinos	
			Bid	Ask	Bid	Ask
<i>Euro - Val. klauzula</i>						
RHMF-O-19BA	5.375%	29.11.2019	110.50	111.20	1.46	1.21
RHMF-O-203E	6.500%	05.03.2020	114.70	115.40	1.49	1.27
RHMF-O-227E	6.500%	22.07.2022	121.15	121.85	2.31	2.18
RHMF-O-247E	5.750%	10.07.2024	119.50	120.20	2.80	2.70
<i>HRK - Kunske</i>						
RHMF-O-17BA	6.250%	25.11.2017	104.10	104.30	0.63	0.36
RHMF-O-187A	5.250%	10.07.2018	105.95	106.45	0.84	0.48
RHMF-O-203A	6.750%	05.03.2020	115.50	116.50	1.46	1.15
RHMF-O-217A	2.750%	08.07.2021	103.40	104.40	1.93	1.70
RHMF-O-227A	2.250%	07.02.2022	101.00	101.50	2.04	1.93
RHMF-O-257A	4.500%	09.07.2025	113.50	114.50	2.69	2.55
RHMF-O-26CA	4.250%	14.12.2026	113.00	114.00	2.73	2.61
RHMF-O-28CA	2.875%	07.02.2028	100.60	101.10	2.81	2.76

Kotacije europskih državnih obveznica dospjeća 10 godina

Izdavatelj	Cijena	Prinos
Njemačka	100.51	0.20
Francuska	94.16	0.88
Austrija	103.03	0.43
Italija	92.57	2.11
Španjolska	98.63	1.65
Portugal	92.45	3.85
Češka	103.56	0.61
Grčka	75.66	7.25
Slovenija	135.48	1.01

Eurobonds Rep. Hrvatske

Naziv	Kupon	Dospijeće	Cijena		Prinos	
			Bid	Ask	Bid	Ask
<i>Republika Hrvatska</i>						
CROATIA USD 2017	6.250%	27.04.2017	100.65	100.85	1.97	0.70
CROATIA EUR 2018	5.875%	09.07.2018	107.80	108.00	0.10	-0.03
CROATIA USD 2019	6.750%	05.11.2019	109.00	109.50	3.21	3.03
CROATIA USD 2020	6.625%	14.07.2020	109.40	109.90	3.63	3.48
CROATIA USD 2021	6.375%	24.03.2021	109.70	110.20	3.78	3.65
CROATIA EUR 2022	3.875%	30.05.2022	108.50	109.00	2.14	2.05
CROATIA USD 2023	5.5%	04.04.2023	107.30	107.80	4.13	4.04
CROATIA USD 2024	6.000%	26.01.2024	110.25	110.75	4.27	4.19
CROATIA EUR 2025	3.000%	11.03.2025	101.60	102.10	2.77	2.71

CDS Pregled

Izdavatelj	1 god	3 god	5 god
Hrvatska	24	110	181
Italija	92	150	193
Spain	28	55	81

Hrvatske korporativne obveznice

AGROKOR 2020	9.125%	10.10.2020	68.00	69.00	25.25	24.61
AGROKOR 2019	9.875%	01.05.2019	68.00	69.00	31.24	30.39
ZG. HOLDING 2023 HRK	3.875%	15.07.2023	102.50	104.00	3.43	3.17
HEP USD	6.000%	09.11.2017	102.60	104.10	2.17	0.04
HEP USD	5.875%	23.10.2022	106.20	107.20	4.61	4.42

Bund futures



Pregled dioničkog tržišta

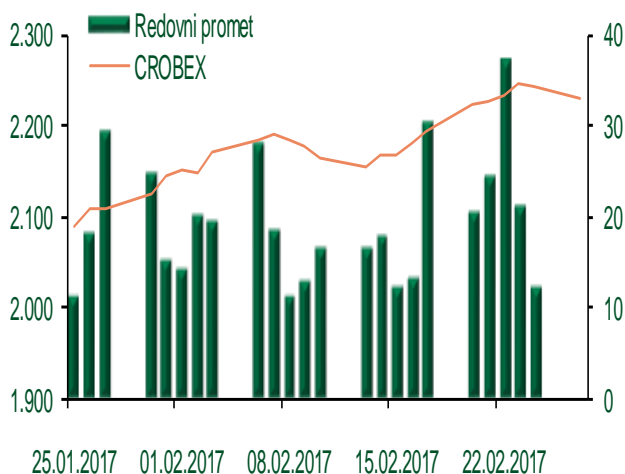
Dnevni pregled trgovanja na ZSE

Podaci za 27.02.2017.

Ukupni promet ('000 HRK)	12.151,98
Redovni promet ('000 HRK)	12.151,98
Prijavljeni promet ('000 HRK)	0,00
OTC promet ('000 HRK)	43.260,19
Vrijednost CROBEX indeksa	2.229,39
Dnevna promjena CROBEX indeksa	-0,63%
Promjena CROBEX indeksa u 2017.	11,76%
Vrijednost CROBEX10 indeksa	1.290,21
Dnevna promjena CROBEX10 indeksa	-0,79%
Promjena CROBEX10 indeksa u 2017.	11,40%

Izvor: Zagrebačka burza

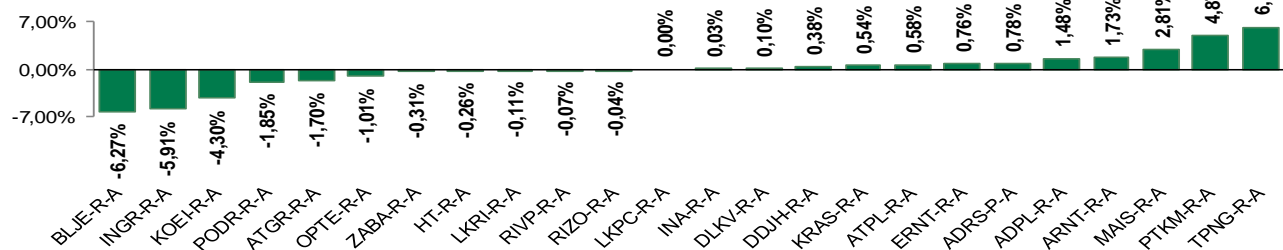
Kretanje vrijednosti CROBEX-a i redovnog prometa



Top 5 najlikvidnijih dionica na Zagrebačkoj burzi

Oznaka	Naziv društva	Zadnja cijena (HRK) na 27.02.2017.	Promjena cijene	Promjena u tekućoj godini	Promet ('000 HRK)	Tržišna kapitalizacija (mil. HRK)
RVP-R-A	VALAMAR RIVIERA dioničko društvo za tu	42,00	-0,07%	20,48%	2.295,90	5.293,16
HT-R-A	Hrvatski Telekom d.d.	189,50	-0,26%	12,13%	1.118,09	15.517,88
ADRS-P-A	Adris Grupa d.d.	512,00	0,78%	11,33%	982,48	3.473,46
PODR-R-A	Podravka d.d.	414,09	-1,85%	9,69%	839,52	2.244,37
KOEI-R-A	Končar elektroindustrija d.d.	823,01	-4,30%	19,28%	690,82	2.116,88

Dnevna promjena sastavnica CROBEX-a



Pregled stanja na burzama u regiji

Indeks	Vrijednost indeksa na 27.02.2017.	Dnevna promjena indeksa	Promjena indeksa u tekućoj godini
BELEX15	716,75	0,13%	-0,09%
BELEXline	1.563,22	-0,04%	-0,40%
SBI TOP	779,80	0,68%	8,67%
SASX-10	637,28	-0,38%	-7,70%
BIRS	600,02	0,86%	9,76%
MONEX 20	11.407,76	-0,09%	-0,89%
MBI-10	2.273,45	0,00%	6,49%

Izvor: službene stranice burzi regije

Pregled stanja na burzama u svijetu

Indeks	Vrijednost indeksa na 27.02.2017.	Dnevna promjena indeksa	Promjena indeksa u tekućoj godini
FTSE 100	7.253,00	+0,13%	1,54%
DAX 30	11822,67	+0,16%	2,98%
CAC 40	4845,18	0,00%	-0,35%
DJIA	20837,44	+0,08%	5,44%
NASDAQ	5861,9	+0,28%	8,89%
S&P 500	2369,75	+0,10%	5,85%
NIKKEI 225	19118,99	+0,06%	0,02%

Izvor: Bloomberg

Kontakti

Riznica i ALM

Prodaja rizničnih proizvoda
treasurysales@pbz.hr

01 4891 301

Riznica
treasury@pbz.hr

- Likvidnost 01 4891 303
- Trgovanje devizama 01 4891 302
- Trgovanje vrijednosnim papirima 01 4891 304
- Trgovanje efektivom 01 4891 305

Proizvodi korporativnog bankarstva

Brokerski poslovi
brokeri@pbz.hr

01 4891 331

Pravne napomene:

Ovu publikaciju izdaje PRIVREDNA BANKA ZAGREB-DIONIČKO DRUŠTVO, Zagreb, Radnička cesta 50 (dalje:PBZ) i namijenjena je klijentima Grupe PBZ. Ova publikacija je načinjena samo sa svrhom informiranja i ne može se niti na koji način smatrati ponudom ili pozivom na kupnju imovine ili prava koje se u njoj spominju. Informativni karakter ove publikacije znači da ona ne može služiti kao zamjena za vlastitu prosudbu i procjenu bilo kojeg čitatelja ili primatelja ove publikacije. Informacije, mišljenja, zaključci, prognoze i projekcije koje se ovdje iznose zasnivaju se na javno dostupnim podacima u čiju se točnost PBZ pouzdaje, ali istu ne može jamčiti. U skladu s navedenim, svi stavovi, mišljenja, zaključci, prognoze i projekcije izneseni u ovoj publikaciji podložni su promjenama podataka kako ih objavljuju korišteni izvori. PBZ dozvoljava daljnje korištenje podataka iz ove publikacije, uz obavezno navođenje ove publikacije kao izvora. Svaka imovina koja se spominje u ovoj publikaciji i čije se kretanje komentira može, s vremena na vrijeme, biti predmet trgovanja, odnosno zauzimanja pozicije od strane PBZ-a.