

# Dnevni izvještaj financijskih tržišta

28. srpanj 2017.

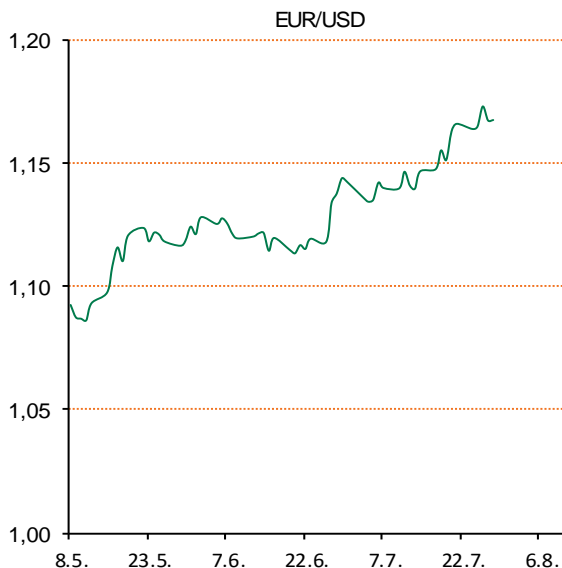
- lagana deprecijacija kune u odnosu na euro
- tečaj dolara stabilnije prema euru
- EUR/USD 1.1728
- cijene nafte nedaleko od najviših razina
- Crobex u porastu

# Pregled deviznog tržišta

	Spot rates		Forward points EUR/HRK			Interest rate sw ap EUR		
	BID	ASK		BID	ASK		BID	ASK
EURUSD	1,1696	1,1700	O/N	-0,3	2,8	1Y	-0,2753	-0,2253
EURCHF	1,1325	1,1330	T/N	-0,4	3,7	2Y	-0,16	-0,154
EURGBP	0,8945	0,8950	1W	-1	7	3Y	-0,0542	-0,0042
EURJPY	129,96	130,00	2W	0	16	4Y	0,1064	0,1264
GBPUSD	1,3071	1,3077	1M	0	36	5Y	0,263	0,27
USDJPY	111,12	111,13	3M	0	136	7Y	0,5485	0,5535
GOLD	1259,80	1260,55	6M	19	305	9Y	0,8047	0,8247
BRENT	50,71	50,73	12M	151	756	10Y	0,9243	0,9293

	Cross-rates PBZ	
	BID	ASK
EURHRK	7,3800	7,4300
USDHRK	6,3077	6,3526
CHFHRK	6,5137	6,5607
GBPHRK	8,2458	8,3063
JPYHRK	5,6769	5,7171
AUDHRK	5,0300	5,0651
CADHRK	5,0334	5,0693
NOKHRK	0,7934	0,7992
DKKHRK	0,9924	0,9992
SEKHRK	0,7749	0,7805
HUFHRK	2,4162	2,4334
PLNHRK	1,7369	1,7499
CZKHRK	0,2831	0,2851

Jutro! Četvrtak u znaku lagane deprecijacije kune u odnosu na euro. Dan je otvoren na razini 7.41, a završen na 7.412. Današnje trgovanje očekujemo u intervalu 7.38 – 7.43. Ključni dionički indeksi Zagrebačke burze su porasli nakon jučerašnjeg blagog pada. CROBEX je uvećan za 0,47 posto na 1.888,11 bodova. CROBEX10 je rastao za 0,39 posto na 1.119,19 bodova. Ukupni redovni promet na ZSE - Zagrebačkoj burzi iznosio je osam milijuna kuna. Tečaj dolar se u četvrtak stabilizirao prema euru, nakon vala prodaja u prethodnom danu, koje su uslijedile nakon sjednice američke središnje banke Fed, pritisnuvši dolar na najniže razine prema euru u posljednje 2,5 godine. Eurom se jutros trgovalo po 1,1728 dolara, što znači da je cijena američke valute ostala više-manje stabilna u usporedbi sa zatvaranjem deviznih tržišta dan ranije. U trgovanju za vrijeme rada azijskih tržišta dolar je, pak, u jednom trenutku skliznuo na 1,1777 dolara za euro. Dolarov indeks, koji mjeri vrijednost američke prema drugih šest najznačajnijih svjetskih valuta, jutros je pak oslabio oko 0,2 posto. Na svjetskim tržištima cijene nafte u četvrtak zadržale su se nedaleko najviših razina u posljednjih osam tjedana, potaknute nadama da će oštrije nego što se očekivalo pad zaliha u SAD-u utjecati na smanjenje prekomjerne zasićenosti svjetskog tržišta. Na londonskom tržištu cijena barela ostala je gotovo nepromijenjena u odnosu na prethodno zatvaranje, na 50,88 dolara, nakon što je jučer porasla 1,5 posto. I na američkom je tržištu cijena barela jutros ostala gotovo nepromijenjena, na 48,67



Recept: Pikantna ljetna salata od mahuna - Sastojci: 250 g zelenih mahuna, 250 g žutih mahuna, 200 g crvenog graha iz konzerve, 200 g mini rajčica, 1 ljubičasti luk, malo prešina, papar, sol, 200 g pilećih prsa  
 Preljev: 1 češanj češnjaka, sol, 100 g masnijeg kiselog vrhnja 4 žlice pasirane rajčice, 1 žlica maslinovog ulja, 1 žlica octa balsamico, papar, sol i po želji mljevenog chilli-a ili tabasco-a  
 Priprema: Mahune operite i skuhajte. Piletinu narežite na kockice i prepecite na tavi. Mini rajčice prepolicite na pola, a luk nasjeckajte na trakice. Sve zajedno pomješajte. Za preljev umutite sve sastojke i prelijte preko salate. Dodajte još soli i papra po želji, a može bit i kiseliije pa slobodno dodajte još balsamica. Na kraju salatu posipajte svježim peršinom

# Pregled novčanog tržišta

Opis	Referentne kamatne stope na dan			27.07.2017	
	Libor USD	Libor CHF	Euribor	Zibor	
O/N	1.17778	-0.782	-	0.35	
1W	1.19389	-0.797	-0.380	0.42	
2W			-0.379	0.48	
1M	1.23333	-0.784	-0.371	0.52	
3M	1.31389	-0.729	-0.329	0.60	
6M	1.45722	-0.652	-0.272	0.68	
1Y	1.73622	-0.503	-0.153	0.80	

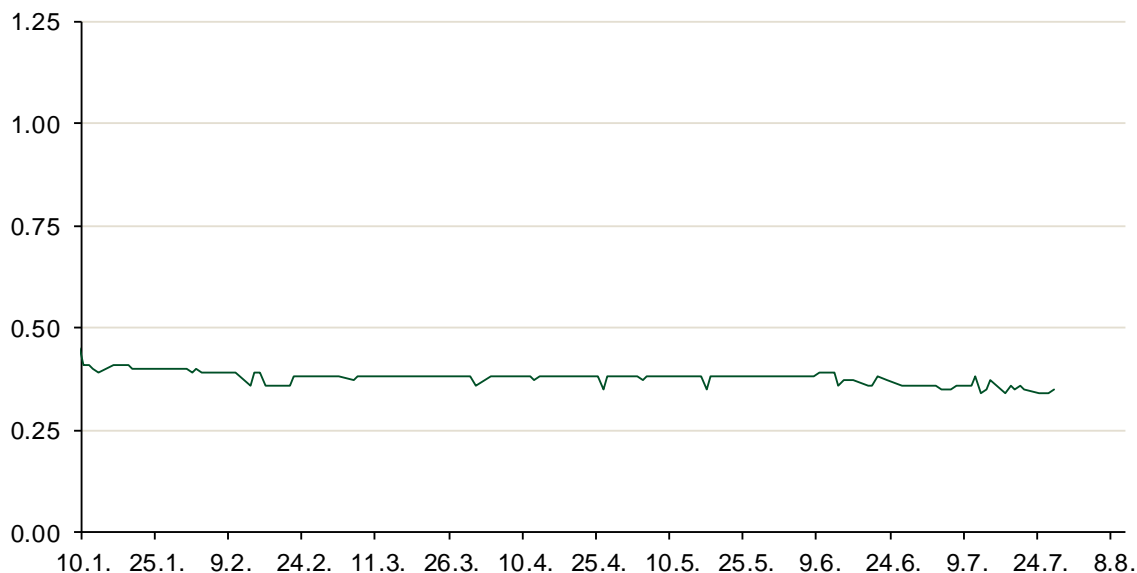
Vrijednost udjela fondova		24.07.2017
Fond		
PBZ Novčani fond		143,4773 HRK
PBZ Euro novčani		128,7559 EUR
PBZ Dollar		133,2292 USD
PBZ Short term bond		103,1235 HRK
PBZ Bond		134,5433 EUR
PBZ Conservative 10		115,0064 EUR
PBZ Flexible 30		103,4848 EUR
PBZ Global		15,2979 EUR
PBZ Equity		12,0678 EUR

Trezorski zapisi (Rezultati posljednje aukcije Min. Financija RH)					
Ročnost	Valuta	Prinos	Izdano (Mio)	Dat. Izdanja	Dat. Dospijeća
364	HRK	0.45	646	28.06.2017	28.06.2018
91	HRK	0.20	50	05.01.2017	06.04.2017
182	HRK	0.28	50	05.01.2017	06.07.2017
364	EUR/VK	0.17	29	27.10.2016	26.10.2017
455	EUR	0.70	1500	11.08.2016	09.11.2017

Kamatni swapovi			
	EUR BID	USD BID	CHF BID
1 Y	-0.2514	1.4580	-0.6500
2 Y	-0.1590	1.6000	-0.5260
3 Y	-0.0320	1.7200	-0.4140
4 Y	0.1120	1.8220	-0.2850
5 Y	0.2645	1.9160	-0.1900
6 Y	0.4105	2.0020	-0.0540
7 Y	0.5495	2.0810	0.0440
8 Y	0.6855	2.1500	0.1530
9 Y	0.8125	2.2110	0.2410
10 Y	0.9285	2.2650	0.3070

PBZ Referentne kamate						
HRK	O/N	1W	1M	3M	6M	
Bid	0.00	0.00	0.00	0.10	0.20	
Ask	0.40	0.40	0.50	0.60	0.70	
EUR	O/N	1W	1M	3M	6M	
Bid	0.00	0.00	0.00	0.01	0.01	
Ask	0.20	0.20	0.30	0.41	0.51	
USD	O/N	1W	1M	3M	6M	
Bid	0.40	0.50	0.70	0.90	1.00	
Ask	1.00	1.10	1.30	1.50	1.60	

Zibor na O/N



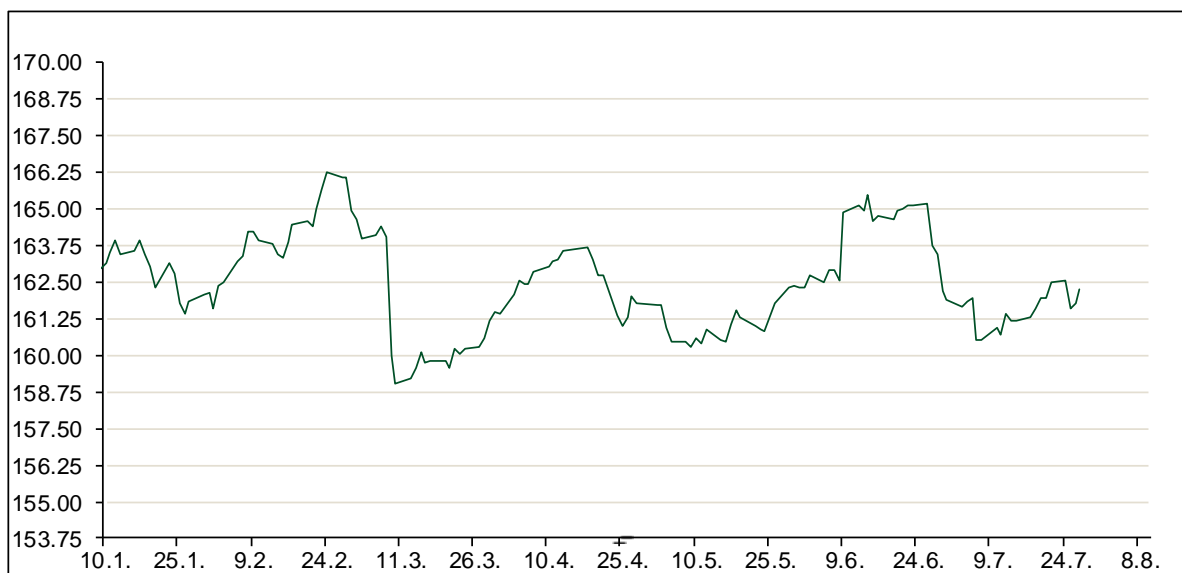
# Pregled tržišta obveznica

Obveznice Republike Hrvatske							Kotacije europskih državnih obveznica dospjeća 10 godina		
Naziv	Kupon	Dospjeće	Cijena		Prinos		Izdavatelj	Cijena	Prinos
			Bid	Ask	Bid	Ask			
<b>Euro - Val. klauzula</b>									
RHMF-O-19BA	5.375%	29.11.2019	110.00	110.70	1.05	0.76	Njemačka	99.69	0.53
RHMF-O-203E	6.500%	05.03.2020	113.65	114.35	1.18	0.93	Francuska	101.90	0.80
RHMF-O-227E	6.500%	22.07.2022	121.50	122.20	1.96	1.83	Austrija	98.17	0.70
RHMF-O-247E	5.750%	10.07.2024	120.50	121.20	2.52	2.42	Italija	101.05	2.09
<b>HRK - Kunske</b>									
RHMF-O-17BA	6.250%	25.11.2017	102.00	102.20	0.26	-0.32	Španjolska	99.97	1.50
RHMF-O-187A	5.250%	10.07.2018	104.55	105.05	0.49	-0.01	Portugal	109.67	2.96
RHMF-O-203A	6.750%	05.03.2020	114.00	115.00	1.29	0.93	Češka	94.27	0.88
RHMF-O-217A	2.750%	08.07.2021	103.40	104.40	1.85	1.60	Grčka	88.71	5.35
RHMF-O-227A	2.250%	07.02.2022	100.40	100.90	2.16	2.04	Slovenija	100.87	1.15
RHMF-O-257A	4.500%	09.07.2025	113.10	114.10	2.66	2.52			
RHMF-O-26CA	4.250%	14.12.2026	111.40	112.40	2.86	2.73			
RHMF-O-28CA	2.875%	07.02.2028	97.95	98.45	3.10	3.05			

Eurobonds Rep. Hrvatske							CDS Pregled			
Naziv	Kupon	Dospjeće	Cijena		Prinos		Izdavatelj	1 god	3 god	5 god
			Bid	Ask	Bid	Ask				
<b>Republika Hrvatska</b>										
CROATIA EUR 2018	5.875%	09.07.2018	105.50	105.70	0.12	-0.08	Hrvatska	31	71	136
CROATIA USD 2019	6.750%	05.11.2019	108.80	109.30	2.74	2.52	Italija	38	98	133
CROATIA USD 2020	6.625%	14.07.2020	110.45	110.95	2.93	2.76	Spain	17	41	63
CROATIA USD 2021	6.375%	24.03.2021	111.30	111.80	3.09	2.95				
CROATIA EUR 2022	3.875%	30.05.2022	110.90	111.40	1.52	1.42				
CROATIA USD 2023	5.500%	04.04.2023.	110.55	111.05	3.44	3.35				
CROATIA USD 2024	6.000%	26.01.2024	113.70	114.20	3.62	3.54				
CROATIA EUR 2025	3.000%	11.03.2025	104.00	104.50	2.42	2.35				
CROATIA EUR 2027	3.000%	20.03.2027	101.95	102.45	2.77	2.71				

Hrvatske korporativne obveznice						
AGROKOR 2020	9.125%	10.10.2020	15.00	16.00	126.62	121.12
AGROKOR 2019	9.875%	01.05.2019	15.00	16.00	178.79	170.91
ZG. HOLDING 2023 HRK	3.875%	15.07.2023	102.00	103.50	3.50	3.22
HEP USD	6.000%	09.11.2017	101.00	102.00	2.50	-0.85
HEP USD	5.875%	23.10.2022	108.75	109.75	4.01	3.81

## Bund futures



# Pregled dioničkog tržišta

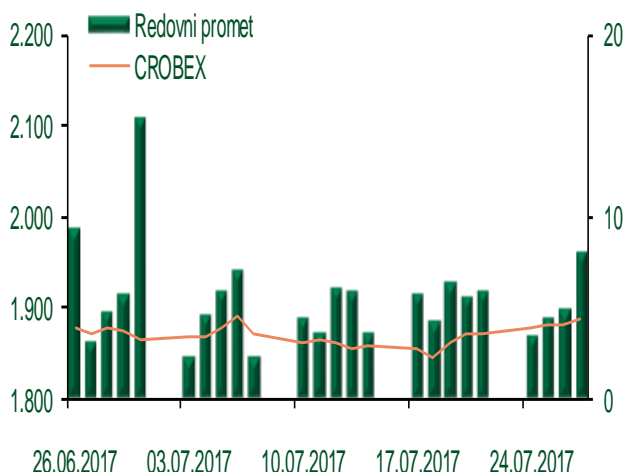
## Dnevni pregled trgovanja na ZSE

Podaci za 27.07.2017.

Ukupni promet ('000 HRK)	16.970,82
Redovni promet ('000 HRK)	7.970,82
Prijavljeni promet ('000 HRK)	9.000,00
OTC promet ('000 HRK)	110.473,96
<b>Vrijednost CROBEX indeksa</b>	<b>1.888,11</b>
Dnevna promjena CROBEX indeksa	0,47%
Promjena CROBEX indeksa u 2017.	-5,35%
<b>Vrijednost CROBEX10 indeksa</b>	<b>1.119,19</b>
Dnevna promjena CROBEX10 indeksa	0,39%
Promjena CROBEX10 indeksa u 2017.	-3,37%

Izvor: Zagrebačka burza

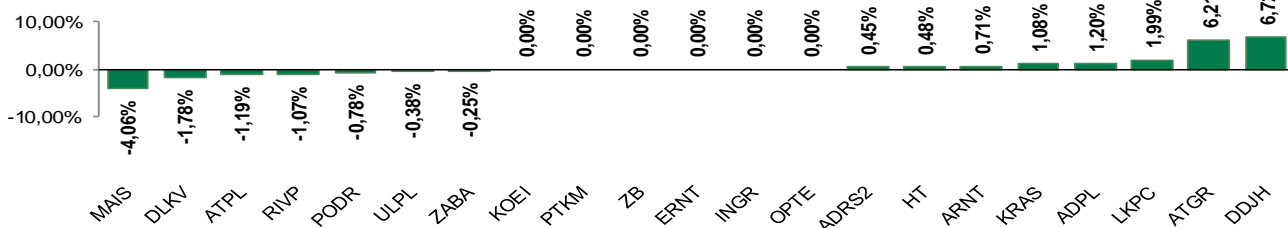
## Kretanje vrijednosti CROBEX-a i redovnog prometa



## Top 5 najlikvidnijih dionica na Zagrebačkoj burzi

Oznaka	Naziv društva	Zadnja cijena (HRK) na 27.07.2017.	Promjena cijene	Promjena u tekućoj godini	Promet ('000 HRK)	Tržišna kapitalizacija (mil. HRK)
RVP	VALAMAR RIVIERA dioničko društvo za tu	43,53	-1,07%	24,87%	1.874,34	5.485,98
KOEI	Končar elektroindustrija d.d.	717,00	0,00%	3,91%	411,56	1.844,21
HT	Hrvatski Telekom d.d.	181,01	0,48%	7,11%	309,09	14.822,64
ATPL	Atlantska plovidba d.d.	414,00	-1,19%	46,52%	206,23	563,98
ATGR	Atlantic grupa d.d.	854,99	6,21%	-3,06%	153,90	2.850,79

## Dnevna promjena sastavnica CROBEX-a



## Pregled stanja na burzama u regiji

Indeks	Vrijednost indeksa na 27.07.2017.	Dnevna promjena indeksa	Promjena indeksa u tekućoj godini
BELEX15	721,31	0,63%	0,55%
BELEXline	1.553,38	0,46%	-1,02%
SBI TOP	809,98	0,50%	12,88%
SASX-10	622,78	0,39%	-9,80%
BIRS	565,28	-0,04%	3,40%
MONEX 20	10.723,56	-1,21%	-6,84%
MBI-10	2.517,02	-0,88%	17,90%

Izvor: službene stranice burzi regije

## Pregled stanja na burzama u svijetu

Indeks	Vrijednost indeksa na 27.07.2017.	Dnevna promjena indeksa	Promjena indeksa u tekućoj godini
FTSE 100	7443,01	-0,12%	4,20%
DAX 30	12212,04	-0,76%	6,37%
CAC 40	5186,95	-0,06%	6,68%
DJIA	21796,55	+0,39%	10,29%
NASDAQ	6382,19	-0,63%	18,56%
S&P 500	2475,42	-0,10%	10,57%
NIKKEI 225	19959,84	-0,60%	4,42%

Izvor: Bloomberg

# Kontakti

## Riznica i ALM

Prodaja rizničnih proizvoda  
[treasurysales@pbz.hr](mailto:treasurysales@pbz.hr)

01 4891 301

Riznica  
[treasury@pbz.hr](mailto:treasury@pbz.hr)

- Likvidnost 01 4891 303
- Trgovanje devizama 01 4891 302
- Trgovanje vrijednosnim papirima 01 4891 304
- Trgovanje efektivom 01 4891 305

## Proizvodi korporativnog bankarstva

Brokerski poslovi  
[brokeri@pbz.hr](mailto:brokeri@pbz.hr)

01 4891 331

### Pravne napomene:

Ovu publikaciju izdaje PRIVREDNA BANKA ZAGREB-DIONIČKO DRUŠTVO, Zagreb, Radnička cesta 50 (dalje:PBZ) i namijenjena je klijentima Grupe PBZ. Ova publikacija je načinjena samo sa svrhom informiranja i ne može se niti na koji način smatrati ponudom ili pozivom na kupnju imovine ili prava koje se u njoj spominju. Informativni karakter ove publikacije znači da ona ne može služiti kao zamjena za vlastitu prosudbu i procjenu bilo kojeg čitatelja ili primatelja ove publikacije. Informacije, mišljenja, zaključci, prognoze i projekcije koje se ovdje iznose zasnivaju se na javno dostupnim podacima u čiju se točnost PBZ pouzdaje, ali istu ne može jamčiti. U skladu s navedenim, svi stavovi, mišljenja, zaključci, prognoze i projekcije izneseni u ovoj publikaciji podložni su promjenama podataka kako ih objavljuju korišteni izvori. PBZ dozvoljava daljnje korištenje podataka iz ove publikacije, uz obavezno navođenje ove publikacije kao izvora. Svaka imovina koja se spominje u ovoj publikaciji i čije se kretanje komentira može, s vremena na vrijeme, biti predmet trgovanja, odnosno zauzimanja pozicije od strane PBZ-a.