

Dnevni izvještaj financijskih tržišta

28. kolovoz 2017.

- kraj tjedna na domaćem terenu u znaku ujednačene ponude i potražnje
- euro porastao kontra \$
- američki dolar dobio na svojoj vrijednosti naspram JPY
- cijene dionica na Wall Streetu porasle prvi put nakon dva tjedna pada
- skromni promet na ZSE-u
- od današnjih važnijih podataka za \$: Wholesale Inventories MoM (14:30h)
- europski indeksi u laganom minusu

Pregled deviznog tržišta

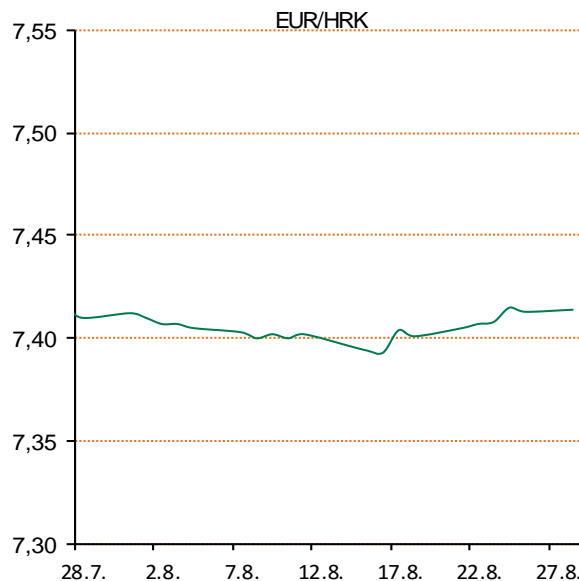
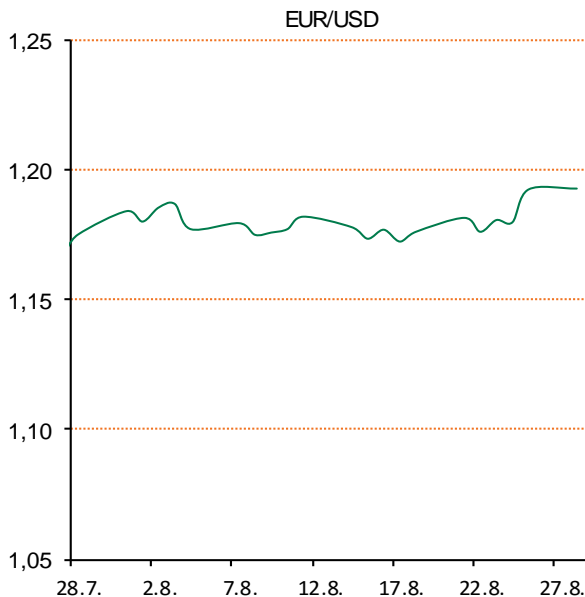
Spot rates			Forward points EUR/HRK			Interest rate swap EUR		
	BID	ASK		BID	ASK		BID	ASK
EURUSD	1,1931	1,1933	O/N	1	2,1	1Y	-0,2725	-0,2425
EURCHF	1,1391	1,1394	T/N	1	2,1	2Y	-0,184	-0,174
EURGBP	0,9255	0,9257	1W	7	15	3Y	-0,085	-0,055
EURJPY	130,16	130,17	2W	15	30	4Y	0,048	0,058
GBPUSD	1,2888	1,2894	1M	35	67	5Y	0,1824	0,1924
USDJPY	109,07	109,1	3M	46	206	7Y	0,4515	0,4605
GOLD	1297,11	1297,90	6M	56	394	9Y	0,704	0,713
BRENT	52,51	52,53	12M	112	789	10Y	0,817	0,826

Cross-rates PBZ		
	BID	ASK
EURHRK	7,3800	7,4300
USDHRK	6,1845	6,2275
CHFHRK	6,4771	6,5227
GBPHRK	7,9723	8,0281
JPYHRK	5,6695	5,7084
AUDHRK	4,9118	4,9454
CADHRK	4,9534	4,9903
NOKHRK	0,7965	0,8022
DKKHRK	0,9920	0,9988
SEKHRK	0,7765	0,7821
HUFHRK	2,4250	2,4426
PLNHRK	1,7315	1,7445
CZKHRK	0,2828	0,2848

Prošli tjedan je na inozemnim tržištima jedinstvena europska valuta snažno porasla kontra dolara, te dosegla razinu iz siječnja 2015.g. Cijena eura naspram američkoj valuti skočila je za 1,3% na 1.1920. U petak je u jednom trenutku dotaknula 1.1940 - "high" od siječnja 2015. U odnosu na japansku valutu, dolar je dobio na svojoj vrijednosti. U brojkama je porastao za 0,2% na 109,35. Dolarov indeks je protekli tjedan skliznuo za 0,9% na 92,55 bodova - najniža razina u više od godinu dana.

Cijene dionica na Wall Streetu porasle su prvi put, nakon dva tjedna pada. Dow Jones ojačao je 0,65% na 21.813 bodova, sok je S&P 500 porastao za 0,7% na 2.443 boda, a Nasdaq indeks 0,8% na 6.265 bodova. Uspon spomenutih indeksa desio se zahvaljujući nadi ulagača kako će američki kongres u roku do kraja rujna postići dogovor o financiranju države i povećanju gornje granice javnog duga. Zbog skromnog prometa, uobičajen za kolovoz, na ZSE-u se u tjednu iza nas Crobex indeks uspio održati na iznad psihološke granice od 1.900 bodova. Analitičari ni za ovaj tjedan ne očekuju bitnije pomake u likvidnosti i vrijednosti indeksa. Od 74 dionice kojima se prošlog tjedna trgovalo, cijena njih 26 je porasla, 43 pala, a 5 ostala nepromijenjena.

Kraj tjedna na domaćem terenu uplovio je u mirnije vode. Trgovanje oko 7.412 tokom cijelog dana. Današnji interval trgovanja vidimo u okviru razina 7.38 - 7.43.



Noviteti u svijetu tehnologije: Pohrana podataka koja umjesto bitova koristi pojedinačne molekule omogućila bi spremanje do sada nezamislivih količina digitalne građe u vrlo malena "skladišta". Za ovakve se svrhe koristi od ranije poznati princip "magneta od jedne molekule" koji su u stanju zadržati kodiranu informaciju – jedini je problem što se za njihov stabilan rad (histereza), medij za ovakvu pohranu podataka mora čuvati na iznimno niskim temperaturama, bliskima apsolutnoj nuli. U nedavno objavljenom radu u časopisu ScienceDaily pokazali da se magnetska histereza u materijalima za čuvanje podataka može održati i na nešto višim temperaturama. Do sada je medije za ove svrhe trebalo hladiti na -269 °C, za što se morao koristiti vrlo skupi tekući helij. No, ova je ekipa temperaturnu granicu podigla do -213 °C, što je vrlo blizu temperature daleko jeftinijeg tekućeg dušika (-196 °C). Nije nemoguće, kažu znanstvenici, da će u bliskoj budućnosti sve biti izvedivo i na ovoj temperaturi. Potencijal molekularne pohrane podataka je ogroman. Teoretska kalkulacija kaže da bi medij približne veličine kovanice od 2 kune mogao biti u stanju pohraniti 25.000 GB podataka. Drugim riječima, gustoća zapisivanja podataka u usporedbi s klasičnim tehnologijama porasla bi za 100 puta.

Pregled novčanog tržišta

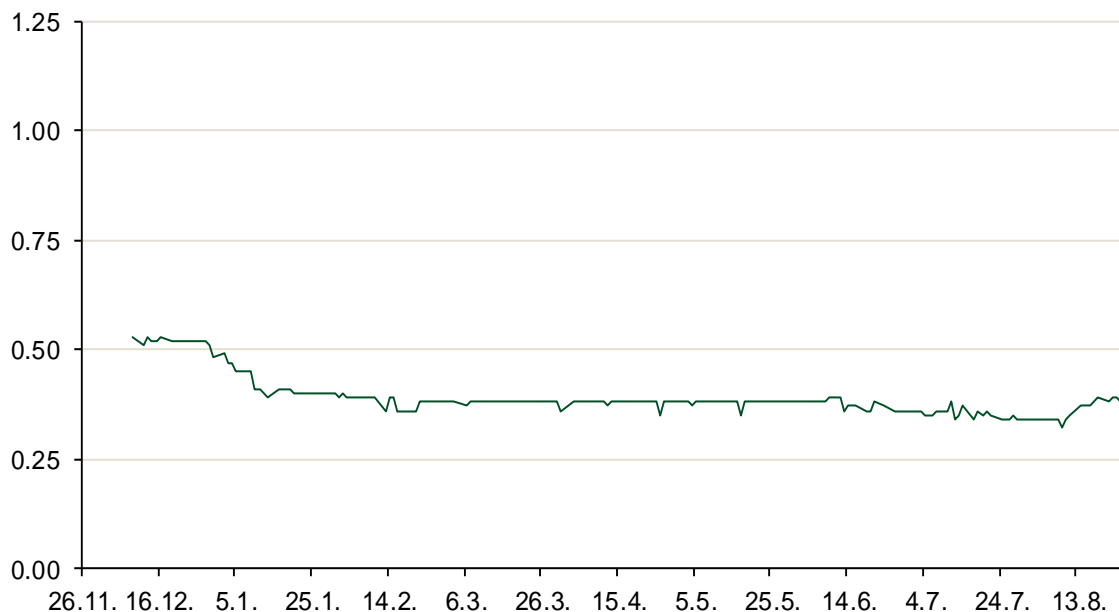
Referentne kamatne stope na dan 27.08.2017					Vrijednost udjela fondova 24.08.2017	
Opis	Libor USD	Libor CHF	Euribor	Zibor	Fond	
O/N	1.17778	-0.783	-	0.38	PBZ Novčani fond	143,4843 HRK
1W	1.19667	-0.791	-0.379	0.40	PBZ Euro novčani	128,7564 EUR
2W			-0.376	0.48	PBZ Dollar	133,3234 USD
1M	1.23556	-0.785	-0.371	0.52	PBZ Short term bond	103,4331 HRK
3M	1.31778	-0.726	-0.329	0.60	PBZ Bond	135,3224 EUR
6M	1.455	-0.653	-0.272	0.67	PBZ Conservative 10	115,4622 EUR
1Y	1.72789	-0.504	-0.159	0.80	PBZ Flexible 30	103,0074 EUR
					PBZ Global	15,1548 EUR
					PBZ Equity	12,2268 EUR

Trezorski zapisi (Rezultati posljednje aukcije Min. Financija RH)					
Ročnost	Valuta	Prinos	Izdano (Mio)	Dat. Izdavanja	Dat. Dospjeća
91	HRK	0.20	50	05.01.2017	06.04.2017
182	HRK	0.25	20	24.08.2017	22.02.2018
364	HRK	0.45	1,200.00	24.08.2017	23.08.2018
364	EUR/VK	0.17	29	27.10.2016	26.10.2017
455	EUR	0.70	1500	11.08.2016	09.11.2017

Kamatni swapovi			
	EUR BID	USD BID	CHF BID
1 Y	-0.2800	1.4570	-0.6775
2 Y	-0.1810	1.5590	-0.5760
3 Y	-0.0740	1.6490	-0.3812
4 Y	0.0500	1.7320	-0.3710
5 Y	0.1850	1.8080	-0.2992
6 Y	0.3175	1.8790	-0.1610
7 Y	0.4475	1.9460	-0.0610
8 Y	0.5815	2.0080	0.0310
9 Y	0.7075	2.0620	0.1150
10 Y	0.8150	2.1110	0.1658

PBZ Referente kamate						
HRK	O/N	1W	1M	3M	6M	
Bid	0.00	0.00	0.00	0.10	0.20	
Ask	0.40	0.40	0.50	0.60	0.70	
EUR	O/N	1W	1M	3M	6M	
Bid	0.00	0.00	0.00	0.01	0.01	
Ask	0.20	0.20	0.30	0.41	0.51	
USD	O/N	1W	1M	3M	6M	
Bid	0.40	0.50	0.70	0.90	1.00	
Ask	1.00	1.10	1.30	1.50	1.60	

Zibor na O/N



Pregled tržišta obveznica

Obveznice Republike Hrvatske

Naziv	Kupon	Dospijeće	Cijena		Prinos	
			Bid	Ask	Bid	Ask
<i>Euro - Val. klauzula</i>						
RHMF-O-19BA	5.375%	29.11.2019	110.15	110.85	0.81	0.51
RHMF-O-203E	6.500%	05.03.2020	114.40	115.10	0.72	0.46
RHMF-O-227E	6.500%	22.07.2022	121.75	122.45	1.83	1.70
RHMF-O-247E	5.750%	10.07.2024	121.50	122.20	2.34	2.24
<i>HRK - Kunske</i>						
RHMF-O-17BA	6.250%	25.11.2017	101.50	101.70	-0.09	-0.91
RHMF-O-187A	5.250%	10.07.2018	104.50	105.00	0.03	-0.53
RHMF-O-203A	6.750%	05.03.2020	114.15	115.15	1.04	0.67
RHMF-O-217A	2.750%	08.07.2021	104.20	105.20	1.62	1.36
RHMF-O-227A	2.250%	07.02.2022	101.50	102.00	1.90	1.78
RHMF-O-257A	4.500%	09.07.2025	113.50	114.50	2.59	2.45
RHMF-O-26CA	4.250%	14.12.2026	111.85	112.85	2.79	2.67
RHMF-O-28CA	2.875%	07.02.2028	98.80	99.30	3.01	2.95
RHMF-O-32CA	3.250%	07.07.2032	100.30	101.30	3.22	3.14

Kotacije europskih državnih obveznica dospjeća 10 godina

Izdavatelj	Cijena	Prinos
Njemačka	101.13	0.38
Francuska	102.80	0.70
Austrija	99.04	0.60
Italija	100.92	2.11
Španjolska	100.08	1.49
Portugal	110.22	2.89
Češka	94.10	0.91
Grčka	87.21	5.59
Slovenija	102.31	1.00

Eurobonds Rep. Hrvatske

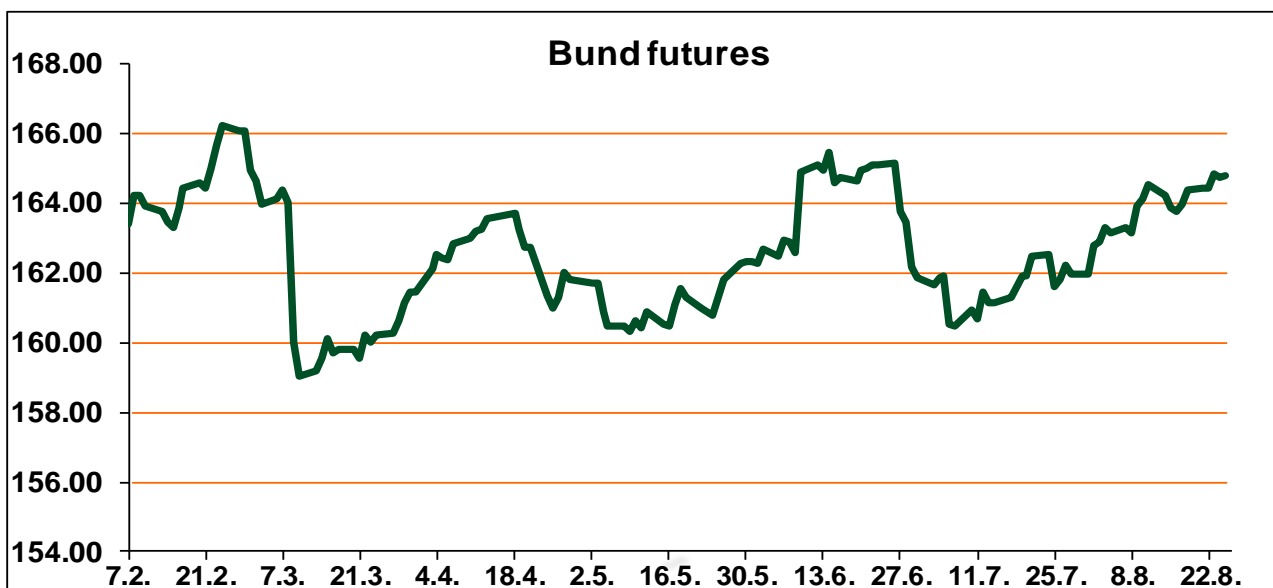
Naziv	Kupon	Dospijeće	Cijena		Prinos	
			Bid	Ask	Bid	Ask
<i>Republika Hrvatska</i>						
CROATIA EUR 2018	5.875%	09.07.2018	105.20	105.40	-0.18	-0.40
CROATIA USD 2019	6.750%	05.11.2019	108.80	109.30	2.57	2.35
CROATIA USD 2020	6.625%	14.07.2020	110.30	110.80	2.86	2.69
CROATIA USD 2021	6.375%	24.03.2021	111.30	111.80	3.01	2.87
CROATIA EUR 2022	3.875%	30.05.2022	111.75	112.25	1.31	1.20
CROATIA USD 2023	5.500%	04.04.2023	110.50	111.00	3.42	3.33
CROATIA USD 2024	6.000%	26.01.2024	113.50	114.00	3.62	3.54
CROATIA EUR 2025	3.000%	11.03.2025	106.10	106.60	2.11	2.04
CROATIA EUR 2027	3.000%	20.03.2027	103.60	104.10	2.57	2.51

CDS Pregled

Izdavatelj	1 god	3 god	5 god
Hrvatska	14	59	114
Italija	49	110	145
Spain	22	48	70

Hrvatske korporativne obveznice

AGROKOR 2020	9.125%	10.10.2020	27.00	28.00	84.20	81.66
AGROKOR 2019	9.875%	01.05.2019	27.00	28.00	120.15	116.32
ZG. HOLDING 2023 HRK	3.875%	15.07.2023	102.00	103.50	3.49	3.21
HEP USD	6.000%	09.11.2017	100.80	101.30	1.81	-0.72
HEP USD	5.875%	23.10.2022	109.20	110.20	3.88	3.68



Pregled dioničkog tržišta

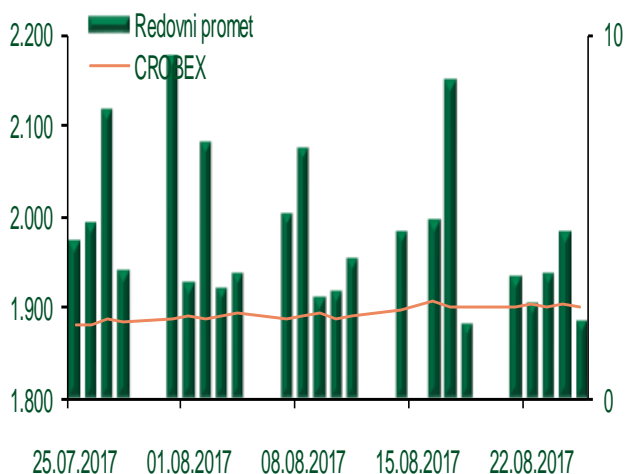
Dnevni pregled trgovanja na ZSE

Podaci za 25.08.2017.

Ukupni promet ('000 HRK)	2.137,52
Redovni promet ('000 HRK)	2.137,52
Prijavljeni promet ('000 HRK)	0,00
OTC promet ('000 HRK)	2.995,25
Vrijednost CROBEX indeksa	1.901,35
Dnevna promjena CROBEX indeksa	-0,11%
Promjena CROBEX indeksa u 2017.	-4,69%
Vrijednost CROBEX10 indeksa	1.126,96
Dnevna promjena CROBEX10 indeksa	0,13%
Promjena CROBEX10 indeksa u 2017.	-2,70%

Izvor: Zagrebačka burza

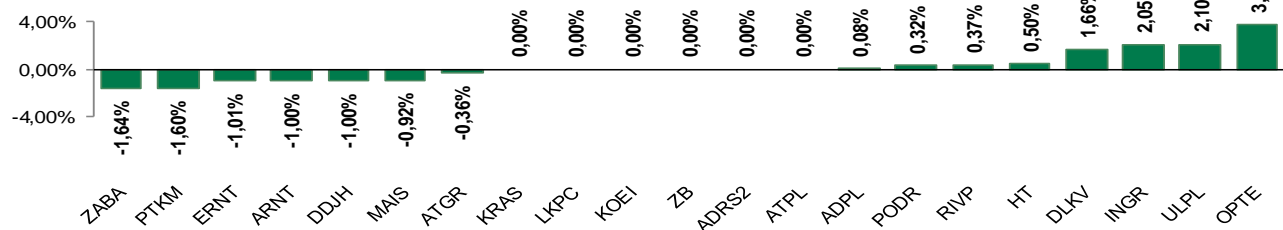
Kretanje vrijednosti CROBEX-a i redovnog prometa



Top 5 najlikvidnijih dionica na Zagrebačkoj burzi

Oznaka	Naziv društva	Zadnja cijena (HRK) na 25.08.2017.	Promjena cijene	Promjena u tekućoj godini	Promet ('000 HRK)	Tržišna kapitalizacija (mil. HRK)
HT	Hrvatski Telekom d.d.	181,01	0,50%	7,11%	523,36	14.822,64
HUPZ	HUP Zagreb d.d.	3.100,00	0,00%	10,75%	313,10	1.536,36
INGR	Ingra d.d.	4,49	2,05%	45,78%	266,87	33,68
RVP	VALAMAR RIVIERA dioničko društvo za tu	45,72	0,37%	31,15%	239,60	5.761,98
INA	INA - Industrija nafte d.d.	3.285,00	-0,02%	13,28%	85,41	32.850,00

Dnevna promjena sastavnica CROBEX-a



Pregled stanja na burzama u regiji

Indeks	Vrijednost indeksa na 25.08.2017.	Dnevna promjena indeksa	Promjena indeksa u tekućoj godini
BELEX15	724,11	0,18%	0,94%
BELEXline	1.587,85	0,07%	1,17%
SBI TOP	828,68	-0,22%	15,48%
SASX-10	627,48	0,00%	-9,12%
BIRS	566,19	0,00%	3,57%
MONEX 20	10.928,27	0,46%	-5,06%
MBI-10	2.639,17	-0,05%	23,62%

Izvor: službene stranice burzi regije

Pregled stanja na burzama u svijetu

Indeks	Vrijednost indeksa na 25.08.2017.	Dnevna promjena indeksa	Promjena indeksa u tekućoj godini
FTSE 100	7401,46	-0,08%	3,62%
DAX 30	12167,94	-0,11%	5,98%
CAC 40	5104,33	-0,17%	4,98%
DJIA	21813,67	+0,14%	10,38%
NASDAQ	6265,64	-0,09%	16,39%
S&P 500	2443,05	+0,17%	9,12%
NIKKEI 225	19449,9	-0,01%	1,76%

Izvor: Bloomberg

Kontakti

Riznica i ALM

Prodaja rizničnih proizvoda
treasurysales@pbz.hr

01 4891 301

Riznica
treasury@pbz.hr

- Likvidnost 01 4891 303
- Trgovanje devizama 01 4891 302
- Trgovanje vrijednosnim papirima 01 4891 304
- Trgovanje efektivom 01 4891 305

Proizvodi korporativnog bankarstva

Brokerski poslovi
brokeri@pbz.hr

01 4891 331

Pravne napomene:

Ovu publikaciju izdaje PRIVREDNA BANKA ZAGREB-DIONIČKO DRUŠTVO, Zagreb, Radnička cesta 50 (dalje:PBZ) i namijenjena je klijentima Grupe PBZ. Ova publikacija je načinjena samo sa svrhom informiranja i ne može se niti na koji način smatrati ponudom ili pozivom na kupnju imovine ili prava koje se u njoj spominju. Informativni karakter ove publikacije znači da ona ne može služiti kao zamjena za vlastitu prosudbu i procjenu bilo kojeg čitatelja ili primatelja ove publikacije. Informacije, mišljenja, zaključci, prognoze i projekcije koje se ovdje iznose zasnivaju se na javno dostupnim podacima u čiju se točnost PBZ pouzdaje, ali istu ne može jamčiti. U skladu s navedenim, svi stavovi, mišljenja, zaključci, prognoze i projekcije izneseni u ovoj publikaciji podložni su promjenama podataka kako ih objavljuju korišteni izvori. PBZ dozvoljava daljnje korištenje podataka iz ove publikacije, uz obavezno navođenje ove publikacije kao izvora. Svaka imovina koja se spominje u ovoj publikaciji i čije se kretanje komentira može, s vremena na vrijeme, biti predmet trgovanja, odnosno zauzimanja pozicije od strane PBZ-a.