

Dnevni izvještaj financijskih tržišta

29. ožujak 2017.

- EURHRK unutar 7,41 – 7,46
- Američki dolar porastao na deviznim tržištima
- Održana aukcija trezorskih zapisa
- Crobex u minusu, europski i američki dionički indeksi u porastu

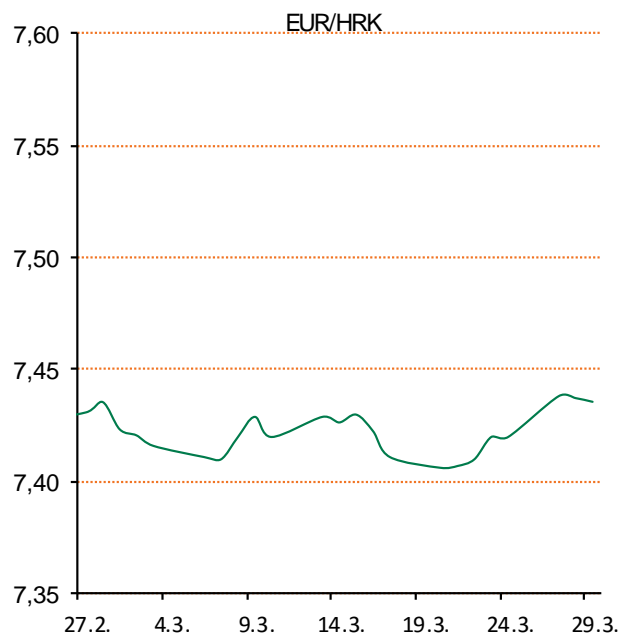
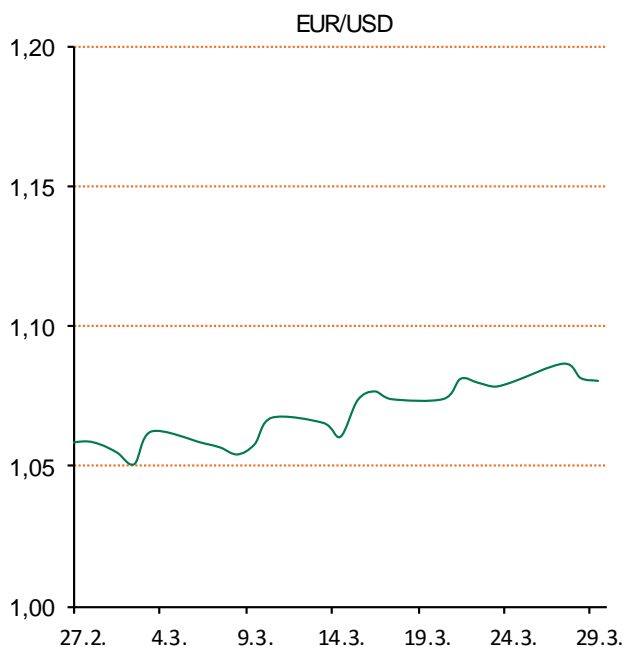
Pregled deviznog tržišta

Spot rates			Forward points EUR/HRK			Interest rate swap EUR		
	BID	ASK		BID	ASK		BID	ASK
EURUSD	1,0785	1,0786	O/N	-0,2	0,9	1Y	-0,23	-0,18
EURCHF	1,0713	1,0716	T/N	-0,2	1	2Y	-0,114	-0,104
EURGBP	0,8698	0,8703	1W	-1	8	3Y	-0,002	0,002
EURJPY	119,76	119,80	2W	-3	15	4Y	0,1103	0,1303
GBPUSD	1,2396	1,2399	1M	0	38	5Y	0,2315	0,2365
USDJPY	111,04	111,09	3M	0	133	7Y	0,469	0,478
GOLD	1250,85	1250,93	6M	0	304	9Y	0,691	0,711
BRENT	50,81	50,83	12M	150	754	10Y	0,783	0,823

Cross-rates PBZ		
	BID	ASK
EURHRK	7,4100	7,4600
USDHRK	6,8700	6,9170
CHFHRK	6,9149	6,9635
GBPHRK	8,5143	8,5767
JPYHRK	6,1853	6,2291
AUDHRK	5,2576	5,2942
CADHRK	5,1376	5,1759
NOKHRK	0,8065	0,8124
DKKHRK	0,9959	1,0026
SEKHRK	0,7751	0,7805
HUFHRK	2,3909	2,4093
PLNHRK	1,7466	1,7596
CZKHRK	0,2740	0,2761

Na domaćem deviznom tržištu zabilježili smo letargično trgovanje bez velikih promjena, tečaj EUR/HRK tek se blago spustio s 7,435 na 7,433 kuna za euro. Ponuda i potražnja za devizama na međubankarskom tržištu su bile međusobno uravnotežene, dok je kod korporativnih klijenata prevladavao veći interes za kupnjom deviza. Današnje trgovanje vidimo unutar intervala 7,41-7,46.

Cijene nafte prekoračile su u utorak na međunarodnim tržištima razinu od 51 dolar, poduprte slabijim dolarom i poremećajem u opskrbi iz Libije, koji su se nadovezali na nagovještaje mogućeg produženja razdoblja smanjene opskrbe. Na londonskom je tržištu cijena barela porasla 55 centi u odnosu na prethodno zatvaranje i iznosila je 51,30 dolara. Na američkom je tržištu bila u plusu 50 centi i barelom se trgovalo po 48,23 dolara. Tečaj dolara se blago stabilizirao na međunarodnim tržištima prema košarici najznačajnijih svjetskih valuta nakon najlošijeg tjedna od izborne pobjede predsjednika Donalda Trumpa, a zahvaljujući najnovijim signalima o daljnjem rastu kamatnih stopa u SAD-u. Najnovija kretanja na valutnim tržištima crpe podršku iz izjava dužnosnika američke središnje banke, koje su ponovno u fokus vratile izgleda za daljnje povećanje kamatnih stopa ove godine.



Sport: Hrvatska nogometna reprezentacija propisno se osramotila u utorak navečer u Tallinnu. Estonski amateri s 3-0 pobijedili su renomirane Vatrene. U 64. minuti s terena je na nosilima iznesen Marko Pjaca. Sljedeću utakmicu, i to ponovno prijateljsku, Hrvatska igra 27. svibnja u Los Angelesu protiv Meksika.

Pregled novčanog tržišta

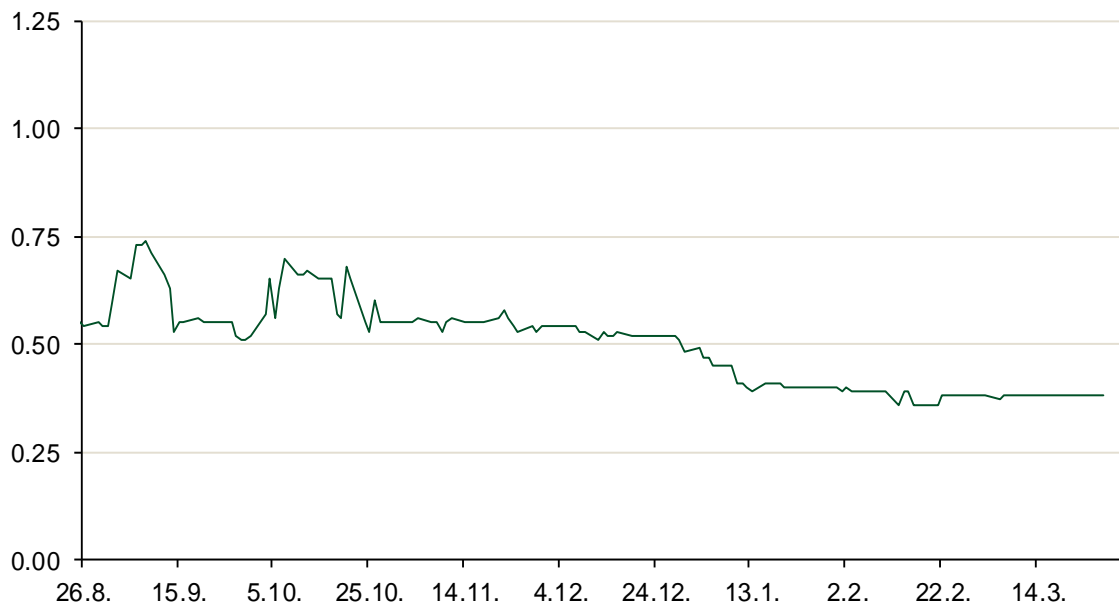
Referentne kamatne stope na dan					Vrijednost udjela fondova	
Opis	28.03.2017			27.03.2017		
	Libor USD	Libor CHF	Euribor	Zibor	Fond	
O/N	0.92444	-0.789	-	0.38	PBZ Novčani fond	143,4719 HRK
1W	0.94389	-0.819	-0.380	0.43	PBZ Euro novčani	139,3473 EUR
2W			-0.371	0.45	PBZ Dollar	132,7888 USD
1M	0.98222	-0.794	-0.373	0.51	PBZ Short term bond	102,7333 HRK
3M	1.15189	-0.731	-0.330	0.61	PBZ Bond	133,1546 EUR
6M	1.42433	-0.666	-0.242	0.72	PBZ Conservative 10	113,9180 EUR
1Y	1.79706	-0.499	-0.110	0.87	PBZ Flexible 30	102,8448 EUR
					PBZ Global	15,8041 EUR
					PBZ Equity	12,7064 EUR

Trezorski zapisi (Rezultati posljednje aukcije Min. Financija RH)					
Ročnost	Valuta	Prinos	Izdano (Mio)	Dat. Izdavanja	Dat. Dospijeća
364	HRK	0.45	558	30.03.2017	29.03.2018
91	HRK	0.20	50	05.01.2017	06.04.2017
182	HRK	0.28	50	05.01.2017	06.07.2017
364	EUR/VK	0.17	29	27.10.2016	26.10.2017
455	EUR	0.70	1500	11.08.2016	09.11.2017

Kamatni sw apovi			
	EUR BID	USD BID	CHF BID
1 Y	-0.2069	1.3830	-0.7075
2 Y	-0.1250	1.6270	-0.6675
3 Y	-0.0010	1.8180	-0.5642
4 Y	0.1135	1.9590	-0.4320
5 Y	0.2390	2.0680	-0.3367
6 Y	0.3603	2.1560	-0.2242
7 Y	0.4820	2.2270	-0.1010
8 Y	0.5980	2.2900	-0.0070
9 Y	0.7090	2.3430	0.0760
10 Y	0.8050	2.3900	0.1283

PBZ Referente kamate						
HRK	O/N	1W	1M	3M	6M	
Bid	0.00	0.00	0.00	0.02	0.10	
Ask	0.50	0.50	0.50	0.52	0.60	
EUR	O/N	1W	1M	3M	6M	
Bid	0.00	0.00	0.00	0.01	0.01	
Ask	0.20	0.20	0.30	0.41	0.51	
USD	O/N	1W	1M	3M	6M	
Bid	0.40	0.50	0.70	0.90	1.00	
Ask	1.00	1.10	1.30	1.50	1.60	

Zibor na O/N



Pregled tržišta obveznica

Obveznice Republike Hrvatske						
Naziv	Kupon	Dospijeće	Cijena		Prinos	
			Bid	Ask	Bid	Ask
<i>Euro - Val. klauzula</i>						
RHMF-O-19BA	5.375%	29.11.2019	110.35	111.05	1.40	1.15
RHMF-O-203E	6.500%	05.03.2020	114.40	115.10	1.46	1.24
RHMF-O-227E	6.500%	22.07.2022	122.75	123.45	1.97	1.84
RHMF-O-247E	5.750%	10.07.2024	119.40	120.10	2.79	2.69
<i>HRK - Kunske</i>						
RHMF-O-17BA	6.250%	25.11.2017	103.50	103.70	0.85	0.56
RHMF-O-187A	5.250%	10.07.2018	105.40	105.90	0.99	0.61
RHMF-O-203A	6.750%	05.03.2020	114.70	115.70	1.59	1.27
RHMF-O-217A	2.750%	08.07.2021	102.75	103.75	2.07	1.83
RHMF-O-227A	2.250%	07.02.2022	100.70	101.20	2.10	1.99
RHMF-O-257A	4.500%	09.07.2025	113.30	114.30	2.70	2.56
RHMF-O-26CA	4.250%	14.12.2026	11.50	12.50	44.03	43.07
RHMF-O-28CA	2.875%	07.02.2028	98.60	99.10	3.03	2.97

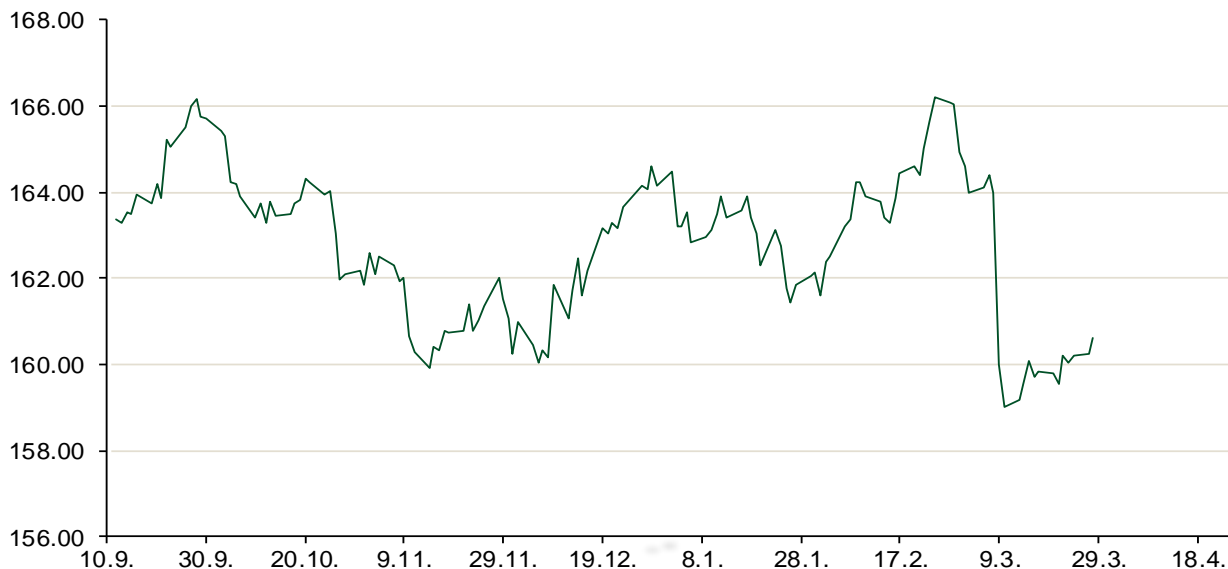
Kotacije europskih državnih obveznica dospjeća 10 godina		
Izdavatelj	Cijena	Prinos
Njemačka	98.45	0.41
Francuska	93.35	0.98
Austrija	101.29	0.61
Italija	98.85	2.34
Španjolska	98.44	1.67
Portugal	100.22	4.09
Češka	100.30	0.97
Grčka	76.62	7.12
Slovenija	135.67	0.97

Eurobonds Rep. Hrvatske						
Naziv	Kupon	Dospijeće	Cijena		Prinos	
			Bid	Ask	Bid	Ask
<i>Republika Hrvatska</i>						
CROATIA USD 2017	6.250%	27.04.2017	100.40	100.60	0.83	-1.78
CROATIA EUR 2018	5.875%	09.07.2018	107.20	107.40	0.21	0.06
CROATIA USD 2019	6.750%	05.11.2019	109.30	109.80	3.00	2.81
CROATIA USD 2020	6.625%	14.07.2020	110.20	110.70	3.32	3.17
CROATIA USD 2021	6.375%	24.03.2021	110.60	111.10	3.50	3.37
CROATIA EUR 2022	3.875%	30.05.2022	109.30	109.80	1.96	1.87
CROATIA USD 2023	5.5%	04.04.2023	108.30	108.80	3.94	3.85
CROATIA USD 2024	6.000%	26.01.2024	111.60	112.10	4.04	3.96
CROATIA EUR 2025	3.000%	11.03.2025	102.30	102.80	2.67	2.61

CDS Pregled			
Izdavatelj	1 god	3 god	5 god
Hrvatska	23	103	175
Italija	67	133	171
Spain	24	50	71

Hrvatske korporativne obveznice						
AGROKOR 2020	9.125%	10.10.2020	50.00	51.00	40.13	39.15
AGROKOR 2019	9.875%	01.05.2019	50.00	51.00	51.73	50.40
ZG. HOLDING 2023 HRK	3.875%	15.07.2023	102.50	104.00	3.42	3.16
HEP USD	6.000%	09.11.2017	102.30	103.30	2.17	0.55
HEP USD	5.875%	23.10.2022	105.90	106.90	4.66	4.46

Bund futures



Pregled dioničkog tržišta

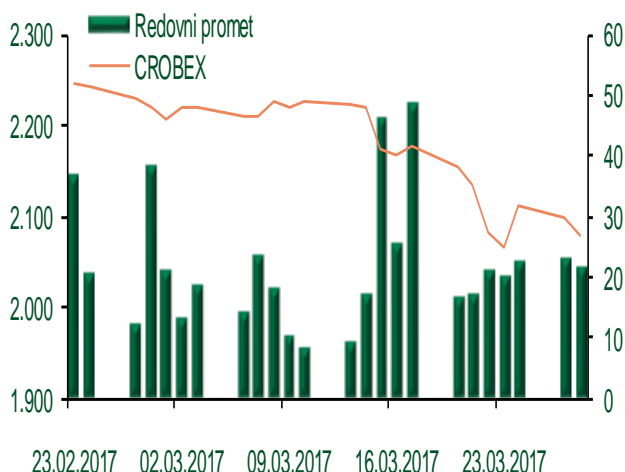
Dnevni pregled trgovanja na ZSE

Podaci za 28.03.2017.

Ukupni promet ('000 HRK)	21.808,89
Redovni promet ('000 HRK)	21.808,89
Prijavljeni promet ('000 HRK)	0,00
OTC promet ('000 HRK)	43.362,59
Vrijednost CROBEX indeksa	2.077,12
Dnevna promjena CROBEX indeksa	-0,94%
Promjena CROBEX indeksa u 2017.	4,12%
Vrijednost CROBEX10 indeksa	1.188,64
Dnevna promjena CROBEX10 indeksa	-0,83%
Promjena CROBEX10 indeksa u 2017.	2,63%

Izvor: Zagrebačka burza

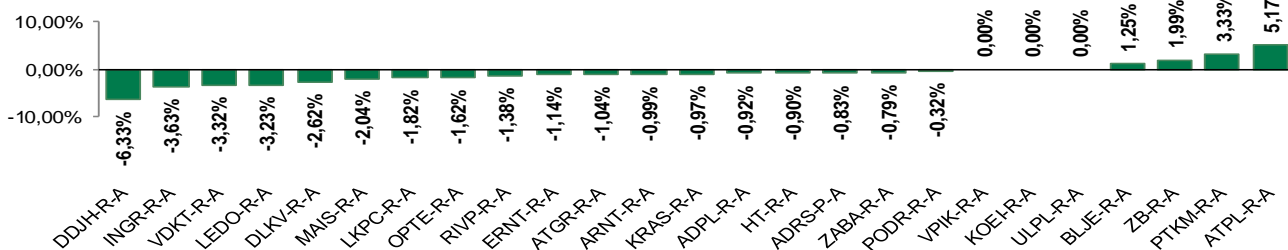
Kretanje vrijednosti CROBEX-a i redovnog prometa



Top 5 najlikvidnijih dionica na Zagrebačkoj burzi

Oznaka	Naziv društva	Zadnja cijena (HRK) na 28.03.2017.	Promjena cijene	Promjena u tekućoj godini	Promet ('000 HRK)	Tržišna kapitalizacija (mil. HRK)
ADRS-P-A	Adris Grupa d.d.	479,00	-0,83%	4,15%	3.219,44	3.249,58
HT-R-A	Hrvatski Telekom d.d.	170,96	-0,90%	1,16%	3.149,92	13.999,66
ATPL-R-A	Atlantska plovidba d.d.	437,50	5,17%	54,84%	2.055,78	595,99
CKML-R-A	Čakovečki mlinovi d.d.	6.200,01	-0,80%	-3,12%	936,20	651,00
LEDO-R-A	Ledo d.d.	6.899,99	-3,23%	-35,30%	852,43	1.519,17

Dnevna promjena sastavnica CROBEX-a



Pregled stanja na burzama u regiji

Indeks	Vrijednost indeksa na 28.03.2017.	Dnevna promjena indeksa	Promjena indeksa u tekućoj godini
BELEX15	739,44	-0,68%	3,08%
BELEXline	1.615,02	-0,42%	2,90%
SBI TOP	787,30	-0,48%	9,71%
SASX-10	628,81	0,00%	-8,93%
BIRS	598,07	-0,57%	9,40%
MONEX 20	11.450,13	-0,27%	-0,53%
MBI-10	2.257,52	0,00%	5,74%

Izvor: službene stranice burzi regije

Pregled stanja na burzama u svijetu

Indeks	Vrijednost indeksa na 28.03.2017.	Dnevna promjena indeksa	Promjena indeksa u tekućoj godini
FTSE 100	7343,42	+0,68%	2,81%
DAX 30	12149,42	+1,28%	5,82%
CAC 40	5046,2	+0,57%	3,78%
DJIA	20701,5	+0,73%	4,75%
NASDAQ	5875,14	+0,60%	9,14%
S&P 500	2358,57	+0,73%	5,35%
NIKKEI 225	19217,48	+0,08%	0,54%

Izvor: Bloomberg

Kontakti

Riznica i ALM

Prodaja rizničnih proizvoda
treasurysales@pbz.hr

01 4891 301

Riznica
treasury@pbz.hr

- Likvidnost 01 4891 303
- Trgovanje devizama 01 4891 302
- Trgovanje vrijednosnim papirima 01 4891 304
- Trgovanje efektivom 01 4891 305

Proizvodi korporativnog bankarstva

Brokerski poslovi
brokeri@pbz.hr

01 4891 331

Pravne napomene:

Ovu publikaciju izdaje PRIVREDNA BANKA ZAGREB-DIONIČKO DRUŠTVO, Zagreb, Radnička cesta 50 (dalje:PBZ) i namijenjena je klijentima Grupe PBZ. Ova publikacija je načinjena samo sa svrhom informiranja i ne može se niti na koji način smatrati ponudom ili pozivom na kupnju imovine ili prava koje se u njoj spominju. Informativni karakter ove publikacije znači da ona ne može služiti kao zamjena za vlastitu prosudbu i procjenu bilo kojeg čitatelja ili primatelja ove publikacije. Informacije, mišljenja, zaključci, prognoze i projekcije koje se ovdje iznose zasnivaju se na javno dostupnim podacima u čiju se točnost PBZ pouzdaje, ali istu ne može jamčiti. U skladu s navedenim, svi stavovi, mišljenja, zaključci, prognoze i projekcije izneseni u ovoj publikaciji podložni su promjenama podataka kako ih objavljuju korišteni izvori. PBZ dozvoljava daljnje korištenje podataka iz ove publikacije, uz obavezno navođenje ove publikacije kao izvora. Svaka imovina koja se spominje u ovoj publikaciji i čije se kretanje komentira može, s vremena na vrijeme, biti predmet trgovanja, odnosno zauzimanja pozicije od strane PBZ-a.