

Dnevni izvještaj financijskih tržišta

29. kolovoz 2017.

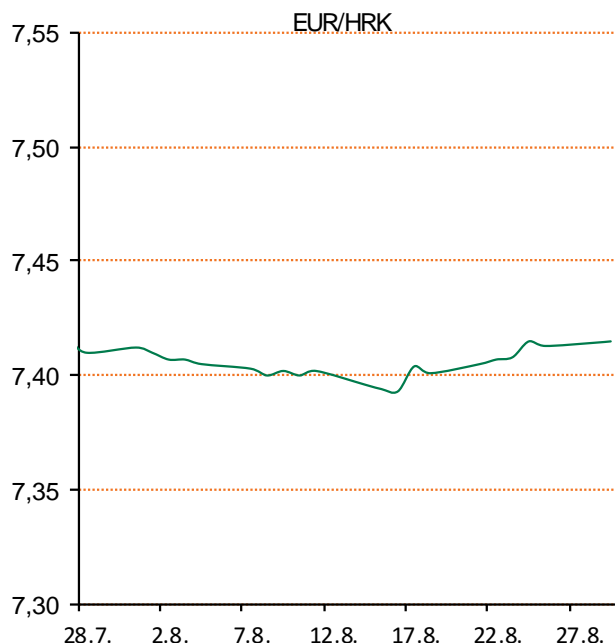
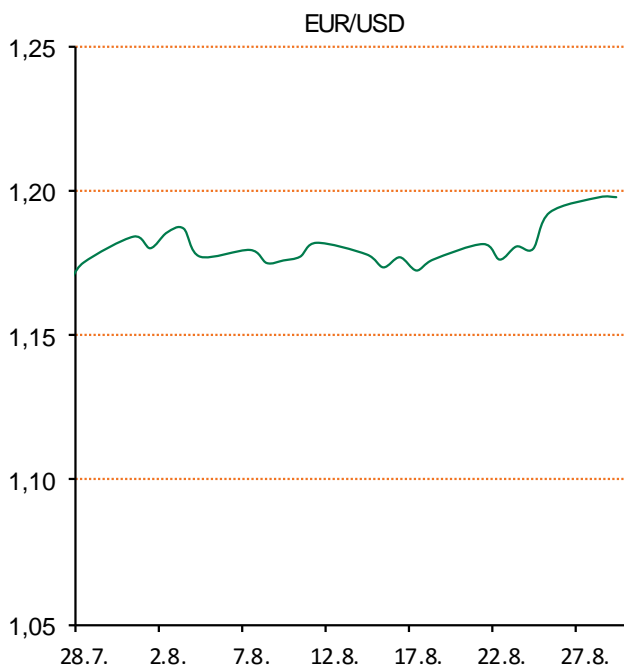
- tečaj EURHRK stabilno, bez promjena
- Indeksi na ZSE u laganom padu
- današnji okvir trgovanja 7,38 – 7,43
- euro dostigao nove najviše razine
- EURUSD iznad 1,19
- dolarov indeks u padu
- barel nafte nadomak 53 dolara

Pregled deviznog tržišta

Spot rates			Forward points EUR/HRK			Interest rate swap EUR		
	BID	ASK		BID	ASK		BID	ASK
EURUSD	1,2033	1,2037	O/N	0,9	2,1	1Y	-0,28	-0,23
EURCHF	1,1418	1,1423	T/N	1	2	2Y	-0,191	-0,181
EURGBP	0,9287	0,9291	1W	5	16	3Y	-0,094	-0,084
EURJPY	130,67	130,72	2W	11	31	4Y	0,024	0,034
GBPUSD	1,2955	1,2958	1M	28	71	5Y	0,155	0,16
USDJPY	108,59	108,62	3M	37	209	7Y	0,41	0,44
GOLD	1321,11	1321,88	6M	56	396	9Y	0,6675	0,6875
BRENT	52,11	52,13	12M	150	827	10Y	0,7888	0,7938

Cross-rates PBZ		
	BID	ASK
EURHRK	7,3800	7,4300
USDHRK	6,1311	6,1747
CHFHRK	6,4606	6,5073
GBPHRK	7,9432	8,0004
JPYHRK	5,6457	5,6861
AUDHRK	4,8690	4,9027
CADHRK	4,9154	4,9504
NOKHRK	0,7938	0,7996
DKKHRK	0,9920	0,9988
SEKHRK	0,7729	0,7785
HUFHRK	2,4211	2,4403
PLNHRK	1,7332	1,7461
CZKHRK	0,2827	0,2847

Dobro jutro. Jučer smo dan započeli na razini 7,41 EUR/HRK gdje smo ga i završili. Ključni dionički indeksi Zagrebačke burze su danas završili u minusu. CROBEX je pao za 0,10% na 1.899,50 bodova. CROBEX10 je nakon tri dana rasta pao i to za 0,33% na 1.123,24 boda. Euro je u ponedjeljak na međunarodnim tržištima dostigao nove najviše razine u 2,5 godine, ojačavši nadomak 1,20 dolara, a nastavlja uspon od kraja prošloga tjedna nakon što se čelnik Europske središnje banke (ECB) suzdržao od poruka kojima bi zauzdao njegovo jačanje. Eurom se u takvim okolnostima trgovalo po 1,1926 dolara, što znači da je u plusu blagih 0,1% u usporedbi sa zatvaranjem tržišta u petak. U trgovanju za vrijeme rada azijskih tržišta nakratko je dosegnuo 1,19665 dolara, najviše razine od siječnja 2015. godine. Dolarov indeks, koji mjeri vrijednost američke prema drugih šest najvažnijih svjetskih valuta, u takvom je ozračju jutros bio na gubitku od 0,3% na oko 92,489 bodova. U ranijem je trgovanju u jednom trenutku skliznuo na niskih 92,372 boda, najniže razine od početka prošlogodišnjeg svibnja. Cijene nafte učvrstile su se u ponedjeljak na međunarodnim tržištima nadomak razine od 53 dolara nakon što je uragan Harvey prouzročio zatvaranje proizvodnih i prerađivačkih kapaciteta u SAD-u. Na londonskom je tržištu cijena nafte bila gotovo nepromijenjena u odnosu na prethodno zatvaranje i iznosila je 52,61 dolar. U SAD-u barelom se trgovalo po 44 centa nižoj cijeni, od 47,43 dolara.



Film - The Hitmans Bodyguard - Jackson je najtraženiji plaćeni ubojica na svijetu, a vrhunski agent (Reynolds) ima zadatak štiti ga. Ništa naravno ne krene po planu. Jackson je naime njegov zakleti neprijatelj. Njih dvojica godinama su se gledali preko nišana, a sada moraju biti nerazdvojni. Kad se spoje, započinje nevjerojatna jurnjava automobilima, bizarne brodske eskapade i susret s nemilosrdnim krvožednim istočnoeuropskim diktatorom (Oldman).

Pregled novčanog tržišta

Opis	Referentne kamatne stope na dan			28.08.2017	
	Libor USD	Libor CHF	Euribor	Zibor	
O/N	1.17778	-0.783	-	0.38	
1W	1.19667	-0.791	-0.379	0.41	
2W			-0.378	0.48	
1M	1.23556	-0.785	-0.372	0.52	
3M	1.31778	-0.726	-0.329	0.60	
6M	1.455	-0.653	-0.273	0.68	
1Y	1.72789	-0.504	-0.159	0.81	

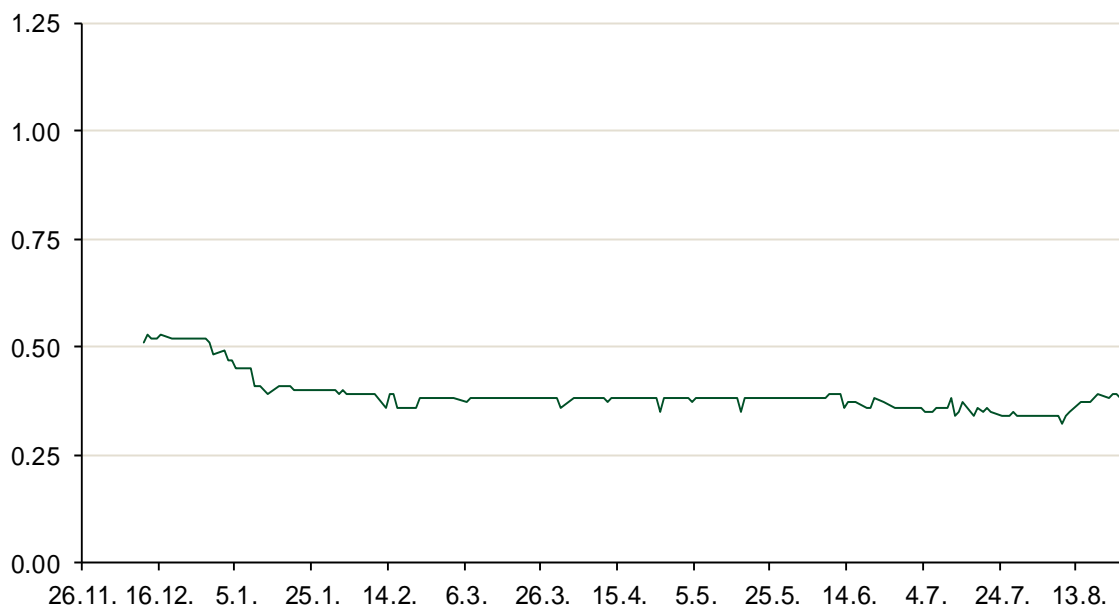
Vrijednost udjela fondova		25.08.2017
Fond		
PBZ Novčani fond		143,4850 HRK
PBZ Euro novčani		128,7563 EUR
PBZ Dollar		133,3241 USD
PBZ Short term bond		103,4348 HRK
PBZ Bond		135,2533 EUR
PBZ Conservative 10		115,4203 EUR
PBZ Flexible 30		102,9579 EUR
PBZ Global		15,1507 EUR
PBZ Equity		12,2169 EUR

Trezorski zapisi (Rezultati posljednje aukcije Min. Financija RH)					
Ročnost	Valuta	Prinos	Izdano (Mio)	Dat. Izdavanja	Dat. Dospjeća
91	HRK	0.20	50	05.01.2017	06.04.2017
182	HRK	0.25	20	24.08.2017	22.02.2018
364	HRK	0.45	1,200.00	24.08.2017	23.08.2018
364	EUR/VK	0.17	29	27.10.2016	26.10.2017
455	EUR	0.70	1500	11.08.2016	09.11.2017

	Kamatni sw apovi		
	EUR BID	USD BID	CHF BID
1 Y	-0.2784	1.4300	-0.6825
2 Y	-0.1900	1.5230	-0.5840
3 Y	-0.1082	1.6050	-0.5167
4 Y	0.0250	1.6830	-0.3880
5 Y	0.1560	1.7550	-0.2890
6 Y	0.2890	1.8260	-0.1800
7 Y	0.4158	1.8920	-0.0800
8 Y	0.5500	1.9530	0.0140
9 Y	0.6740	2.0060	0.1010
10 Y	0.7696	2.0570	0.1810

PBZ Referente kamate						
HRK	O/N	1W	1M	3M	6M	
Bid	0.00	0.00	0.00	0.10	0.20	
Ask	0.40	0.40	0.50	0.60	0.70	
EUR	O/N	1W	1M	3M	6M	
Bid	0.00	0.00	0.00	0.01	0.01	
Ask	0.20	0.20	0.30	0.41	0.51	
USD	O/N	1W	1M	3M	6M	
Bid	0.40	0.50	0.70	0.90	1.00	
Ask	1.00	1.10	1.30	1.50	1.60	

Zibor na O/N



Pregled tržišta obveznica

Obveznice Republike Hrvatske

Naziv	Kupon	Dospijeće	Cijena		Prinos	
			Bid	Ask	Bid	Ask
<i>Euro - Val. klauzula</i>						
RHMF-O-19BA	5.375%	29.11.2019	110.15	110.85	0.80	0.51
RHMF-O-203E	6.500%	05.03.2020	114.40	115.10	0.71	0.45
RHMF-O-227E	6.500%	22.07.2022	121.75	122.45	1.83	1.70
RHMF-O-247E	5.750%	10.07.2024	121.50	122.20	2.34	2.24
<i>HRK - Kunske</i>						
RHMF-O-17BA	6.250%	25.11.2017	101.50	101.70	-0.16	-0.99
RHMF-O-187A	5.250%	10.07.2018	104.50	105.00	0.01	-0.55
RHMF-O-203A	6.750%	05.03.2020	114.15	115.15	1.03	0.66
RHMF-O-217A	2.750%	08.07.2021	104.20	105.20	1.62	1.36
RHMF-O-227A	2.250%	07.02.2022	101.50	102.00	1.90	1.78
RHMF-O-257A	4.500%	09.07.2025	113.50	114.50	2.59	2.45
RHMF-O-26CA	4.250%	14.12.2026	111.85	112.85	2.79	2.67
RHMF-O-28CA	2.875%	07.02.2028	98.80	99.30	3.01	2.95
RHMF-O-32CA	3.250%	07.07.2032	100.30	101.30	3.22	3.14

Kotacije europskih državnih obveznica dospjeća 10 godina

Izdavatelj	Cijena	Prinos
Njemačka	101.55	0.34
Francuska	103.21	0.66
Austrija	99.50	0.55
Italija	101.15	2.08
Španjolska	100.27	1.47
Portugal	110.49	2.86
Češka	94.05	0.91
Grčka	87.55	5.54
Slovenija	102.59	0.97

Eurobonds Rep. Hrvatske

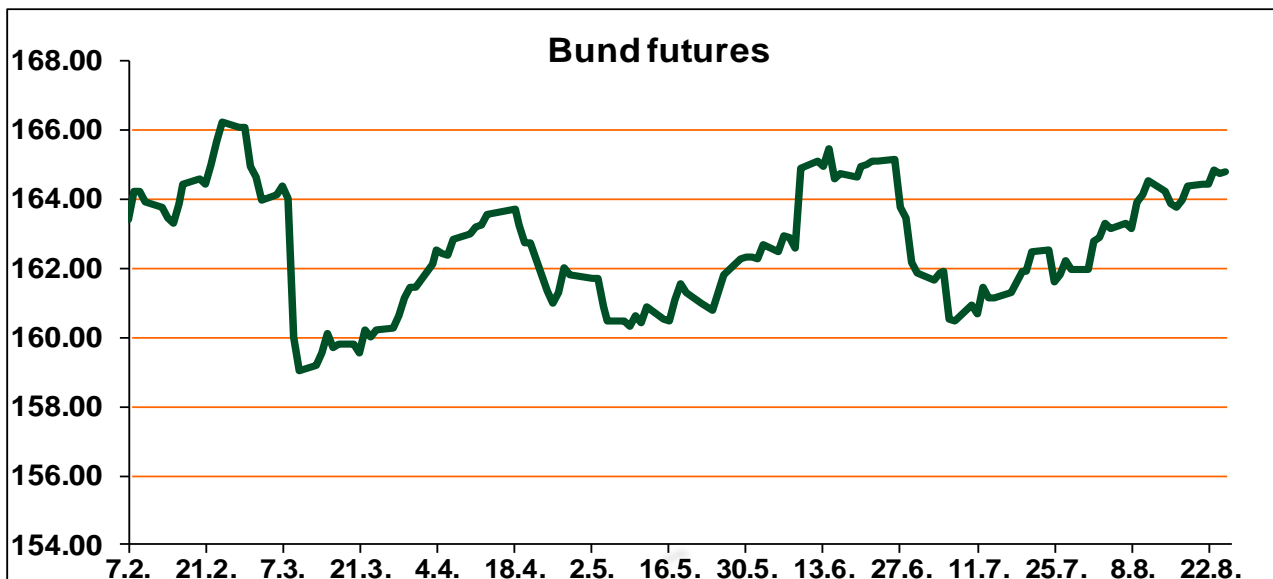
Naziv	Kupon	Dospijeće	Cijena		Prinos	
			Bid	Ask	Bid	Ask
<i>Republika Hrvatska</i>						
CROATIA EUR 2018	5.875%	09.07.2018	105.20	105.40	-0.20	-0.42
CROATIA USD 2019	6.750%	05.11.2019	108.80	109.30	2.57	2.35
CROATIA USD 2020	6.625%	14.07.2020	110.30	110.80	2.86	2.69
CROATIA USD 2021	6.375%	24.03.2021	111.30	111.80	3.01	2.87
CROATIA EUR 2022	3.875%	30.05.2022	111.75	112.25	1.30	1.20
CROATIA USD 2023	5.500%	04.04.2023	110.50	111.00	3.42	3.33
CROATIA USD 2024	6.000%	26.01.2024	113.50	114.00	3.62	3.54
CROATIA EUR 2025	3.000%	11.03.2025	106.10	106.60	2.11	2.04
CROATIA EUR 2027	3.000%	20.03.2027	103.60	104.10	2.57	2.51

CDS Pregled

Izdavatelj	1 god	3 god	5 god
Hrvatska	14	59	114
Italija	49	110	145
Spain	22	48	70

Hrvatske korporativne obveznice

AGROKOR 2020	9.125%	10.10.2020	27.00	28.00	84.28	81.73
AGROKOR 2019	9.875%	01.05.2019	27.00	28.00	120.34	116.51
ZG. HOLDING 2023 HRK	3.875%	15.07.2023	102.00	103.50	3.49	3.21
HEP USD	6.000%	09.11.2017	100.80	101.30	1.75	-0.81
HEP USD	5.875%	23.10.2022	109.20	110.20	3.88	3.68



Pregled dioničkog tržišta

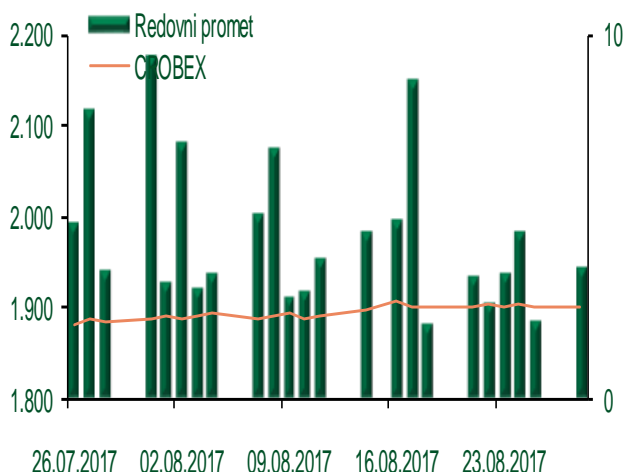
Dnevni pregled trgovanja na ZSE

Podaci za 28.08.2017.

Ukupni promet ('000 HRK)	8.184,67
Redovni promet ('000 HRK)	3.644,67
Prijavljeni promet ('000 HRK)	4.540,00
OTC promet ('000 HRK)	67.500,29
Vrijednost CROBEX indeksa	1.899,50
Dnevna promjena CROBEX indeksa	-0,10%
Promjena CROBEX indeksa u 2017.	-4,78%
Vrijednost CROBEX10 indeksa	1.123,24
Dnevna promjena CROBEX10 indeksa	-0,33%
Promjena CROBEX10 indeksa u 2017.	-3,02%

Izvor: Zagrebačka burza

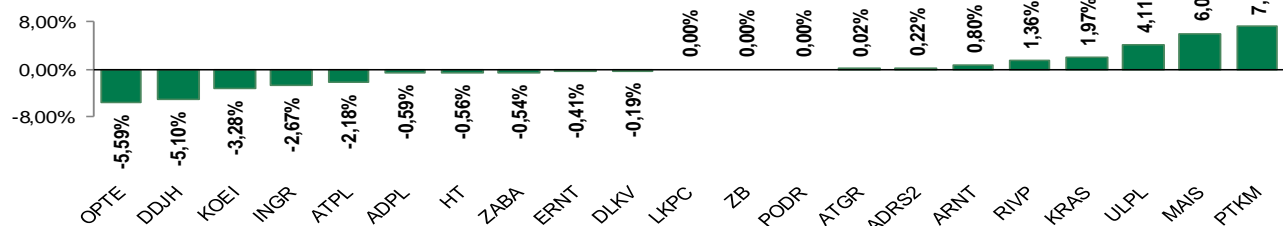
Kretanje vrijednosti CROBEX-a i redovnog prometa



Top 5 najlikvidnijih dionica na Zagrebačkoj burzi

Oznaka	Naziv društva	Zadnja cijena (HRK) na 28.08.2017.	Promjena cijene	Promjena u tekućoj godini	Promet ('000 HRK)	Tržišna kapitalizacija (mil. HRK)
RVP	VALAMAR RIVIERA dioničko društvo za tu	46,34	1,36%	32,93%	1.741,50	5.840,12
HT	Hrvatski Telekom d.d.	180,00	-0,56%	6,51%	624,85	14.739,94
MAIS	Maistra d.d. za hotelijerstvo i turizam	331,00	6,05%	30,83%	167,63	3.395,20
TUHO	TURISTHOTEL d.d.	3.200,00	1,86%	8,47%	137,35	1.263,22
ATPL	Atlantska plovidba d.d.	425,00	-2,18%	50,42%	98,20	578,96

Dnevna promjena sastavnica CROBEX-a



Pregled stanja na burzama u regiji

Indeks	Vrijednost indeksa na 28.08.2017.	Dnevna promjena indeksa	Promjena indeksa u tekućoj godini
BELEX15	724,75	0,09%	1,03%
BELEXline	1.594,23	0,40%	1,58%
SBI TOP	824,53	-0,28%	14,90%
SASX-10	629,92	0,39%	-8,77%
BIRS	557,44	-1,55%	1,97%
MONEX 20	10.877,95	-0,46%	-5,50%
MBI-10	2.639,17	0,00%	23,62%

Izvor: službene stranice burzi regije

Pregled stanja na burzama u svijetu

Indeks	Vrijednost indeksa na 28.08.2017.	Dnevna promjena indeksa	Promjena indeksa u tekućoj godini
FTSE 100	7401,46	-0,08%	3,62%
DAX 30	12123,47	-0,37%	5,60%
CAC 40	5079,75	-0,48%	4,47%
DJIA	21808,4	-0,02%	10,35%
NASDAQ	6283,02	+0,28%	16,72%
S&P 500	2444,24	+0,05%	9,17%
NIKKEI 225	19362,55	-0,45%	1,30%

Izvor: Bloomberg

Kontakti

Riznica i ALM

Prodaja rizničnih proizvoda
treasurysales@pbz.hr

01 4891 301

Riznica
treasury@pbz.hr

- Likvidnost 01 4891 303
- Trgovanje devizama 01 4891 302
- Trgovanje vrijednosnim papirima 01 4891 304
- Trgovanje efektivom 01 4891 305

Proizvodi korporativnog bankarstva

Brokerski poslovi
brokeri@pbz.hr

01 4891 331

Pravne napomene:

Ovu publikaciju izdaje PRIVREDNA BANKA ZAGREB-DIONIČKO DRUŠTVO, Zagreb, Radnička cesta 50 (dalje:PBZ) i namijenjena je klijentima Grupe PBZ. Ova publikacija je načinjena samo sa svrhom informiranja i ne može se niti na koji način smatrati ponudom ili pozivom na kupnju imovine ili prava koje se u njoj spominju. Informativni karakter ove publikacije znači da ona ne može služiti kao zamjena za vlastitu prosudbu i procjenu bilo kojeg čitatelja ili primatelja ove publikacije. Informacije, mišljenja, zaključci, prognoze i projekcije koje se ovdje iznose zasnivaju se na javno dostupnim podacima u čiju se točnost PBZ pouzdaje, ali istu ne može jamčiti. U skladu s navedenim, svi stavovi, mišljenja, zaključci, prognoze i projekcije izneseni u ovoj publikaciji podložni su promjenama podataka kako ih objavljuju korišteni izvori. PBZ dozvoljava daljnje korištenje podataka iz ove publikacije, uz obavezno navođenje ove publikacije kao izvora. Svaka imovina koja se spominje u ovoj publikaciji i čije se kretanje komentira može, s vremena na vrijeme, biti predmet trgovanja, odnosno zauzimanja pozicije od strane PBZ-a.