

Dnevni izvještaj financijskih tržišta

30. lipanj 2017.

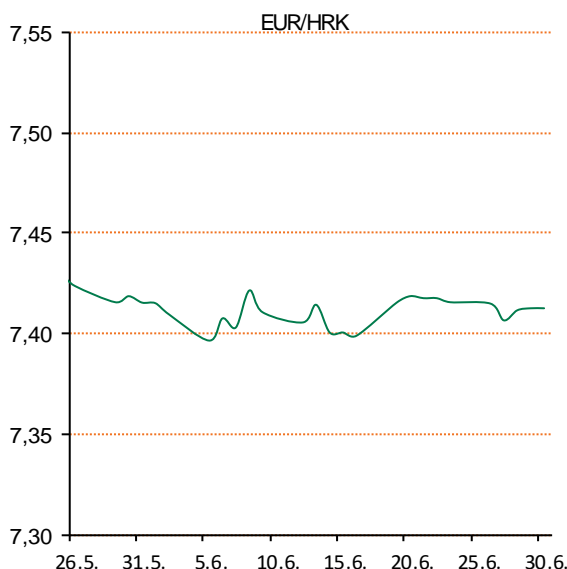
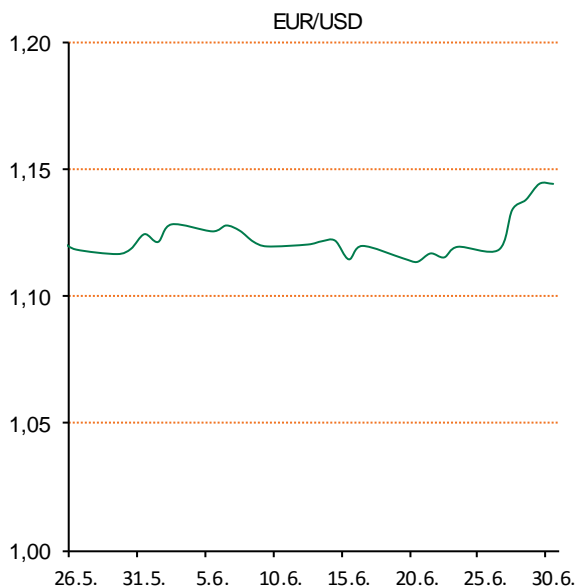
- na domaćem deviznom tržištu mirno
- Euro ojačao prema USD, 1.1428
- GBP ojačala prema USD, 1.2977
- cijene nafte porasle prema 48 dolara za barel
- Pad vrijednosti burzovnih indeksa u Europi i SAD-u
- MIN FIN RH objavio pred najavu izdanja obveznica RH dospjeća 2032

Pregled deviznog tržišta

Spot rates			Forward points EUR/HRK			Interest rate swap EUR		
	BID	ASK		BID	ASK		BID	ASK
EURUSD	1,1418	1,1422	O/N	-0,6	2,2	1Y	-0,25	-0,22
EURCHF	1,0935	1,0940	T/N	-0,2	0,7	2Y	-0,14	-0,12
EURGBP	0,8778	0,8783	1W	-1	6	3Y	-0,0108	-0,0008
EURJPY	127,76	127,81	2W	-2	14	4Y	0,1246	0,1346
GBPUSD	1,3004	1,3007	1M	0	31	5Y	0,2599	0,2699
USDJPY	111,88	111,89	3M	0	123	7Y	0,523	0,533
GOLD	1244,00	1244,75	6M	0	283	9Y	0,77	0,78
BRENT	47,06	47,08	12M	150	714	10Y	0,881	0,891

Cross-rates PBZ		
	BID	ASK
EURHRK	7,3800	7,4300
USDHRK	6,4612	6,5073
CHFHRK	6,7459	6,7947
GBPHRK	8,4026	8,4643
JPYHRK	5,7742	5,8156
AUDHRK	4,9633	4,9980
CADHRK	4,9727	5,0101
NOKHRK	0,7710	0,7766
DKKHRK	0,9923	0,9991
SEKHRK	0,7637	0,7690
HUFHRK	2,3843	2,4019
PLNHRK	1,7419	1,7550
CZKHRK	0,2812	0,2834

Jutro! Četvrtak na domaćem deviznom tržištu poprilično miran. Najpoznatiji domaći valutni par dan je otvorio na razini 7.41. Tokom dana malo je kuna ojačala na 7.408 da bi se krajem vratila na 7.411. Današnje trgovanje očekujemo u intervalu 7.38 – 7.43. Ključni dionički indeksi ZSE trgovanje su zaključili minusom. CROBEX je pao za 0,21 posto na 1.873,68 bodova. CROBEX10 je umanjen za 0,11 posto na 1.123,67 bodova. Ukupni redovni promet na ZSE iznosio je gotovo šest milijuna kuna. Tečaj eura u četvrtak je na međunarodnim tržištima nastavio uspon treći dan zaredom, premašivši 1,14 dolara, jer su tržišta zanemarila nešto suzdržanije poruke od izvora iz Europske središnje banke kojima se pokušavala ublažiti promijenjena ovojtedna retorika čelnika Marija Draghija. Eurom se jutros trgovalo po 1,1425 dolara, cijena je ojačala oko 0,4 posto prema dolaru u usporedbi sa zatvaranjem dan ranije. U ranijem je trgovanju nakratko premašio najvišu razinu iz prošlogodišnjeg lipnja od 1,1428 dolara. Na sličnom je postotnom dobitku zajednička europska valuta bila i prema japanskoj, dosegnuvši 128,275 jena. Britanska je valuta u takvom ozračju ojačala prema američkoj oko 0,4 posto, na 1,2977 dolara. Dolar je pak ojačao prema jenu 0,24 posto, na 112,55 jena. Cijene nafte porasle su u četvrtak na međunarodnim tržištima prema 48 dolara nakon što su najnoviji podaci iz SAD-a pokazali pad proizvodnje u prošlom tjednu, prigušivši strahovanja od daljnjeg povećanja vjeka u opskrbi. Na londonskom je tržištu cijena barela porasla 35 centi u odnosu na prethodno zatvaranje i iznosila je 47,66 dolara. Na američkom se tržištu barelom trgovalo po 33 centa višoj cijeni, od 45,07 dolara.



Recept: Juha od tikvica i kopra

Sastojci: 2 tikvice, 1 žuta mrkva, 1 narančasta mrkva, peršinov list, 1-2 žlice kopra, 1 mali luk, 1 češanjski češnjak, sol, papar, pola žličice mjevenog đumbira, prstohvat muškatoog oraščića
 Priprema: Na maslinovu ulju zažutite luk pa kada postane staklast, dodajte narezanu mrkvu. Kratko pirjajte te dodajte tikvicu, peršinov list, nasjeckani češnjak i kopar. Ulijte oko litru vode. Kuhajte dok povrće ne omekša, a potom juhu izradite štapnim mikserom te dodajte preostale začine. Poslužite s hrskavo pečeni lukom. Dobar tek!

Pregled novčanog tržišta

Opis	Referentne kamatne stope na dan			29.06.2017	
	Libor USD	Libor CHF	Euribor	Zibor	
O/N	1.17667	-0.793	-	0.36	
1W	1.18889	-0.814	-0.379	0.44	
2W			-0.373	0.49	
1M	1.22611	-0.786	-0.373	0.53	
3M	1.29639	-0.730	-0.331	0.60	
6M	1.44656	-0.663	-0.270	0.68	
1Y	1.73678	-0.494	-0.156	0.82	

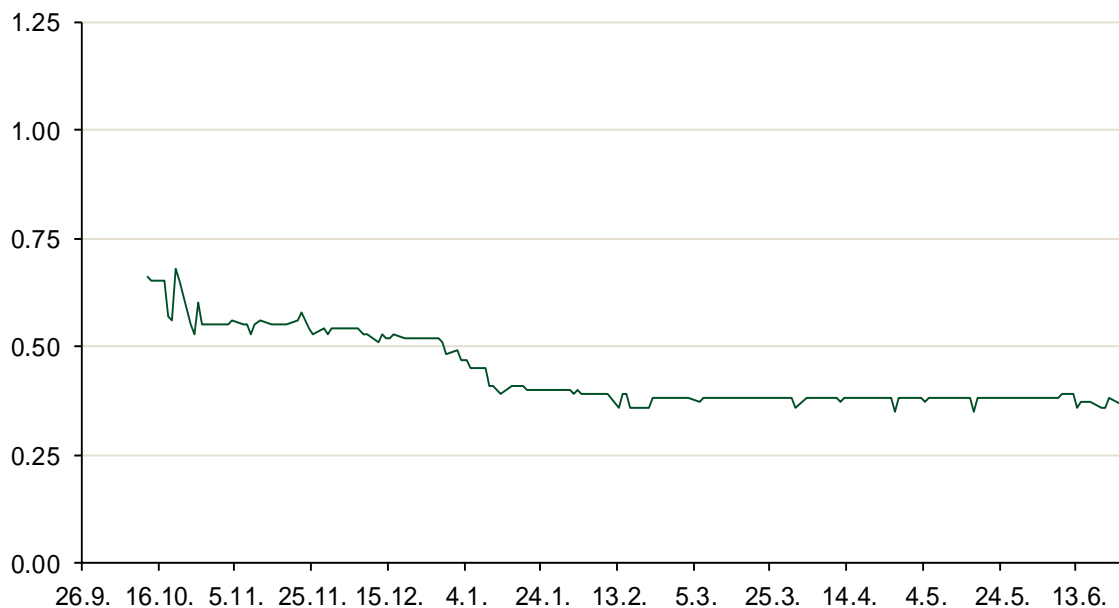
Vrijednost udjela fondova		28.06.2017
Fond		
PBZ Novčani fond		143,4741 HRK
PBZ Euro novčani		128,7382 EUR
PBZ Dollar		133,1277 USD
PBZ Short term bond		102,8233 HRK
PBZ Bond		133,9504 EUR
PBZ Conservative 10		114,8721 EUR
PBZ Flexible 30		103,7568 EUR
PBZ Global		15,3696 EUR
PBZ Equity		11,9129 EUR

Trezorski zapisi (Rezultati posljednje aukcije Min. Financija RH)					
Ročnost	Valuta	Prinos	Izdano (Mio)	Dat. Izdavanja	Dat. Dospjeća
364	HRK	0.45	646	28.06.2017	28.06.2018
91	HRK	0.20	50	05.01.2017	06.04.2017
182	HRK	0.28	50	05.01.2017	06.07.2017
364	EUR/VK	0.17	29	27.10.2016	26.10.2017
455	EUR	0.70	1500	11.08.2016	09.11.2017

	Kamatni sw apovi		
	EUR BID	USD BID	CHF BID
1 Y	-0.2360	1.4440	-0.6600
2 Y	-0.1340	1.5950	-0.5500
3 Y	-0.0220	1.7220	-0.4540
4 Y	0.1305	1.8310	-0.3490
5 Y	0.2665	1.9270	-0.2430
6 Y	0.3866	2.0120	-0.1390
7 Y	0.5150	2.0860	-0.0350
8 Y	0.6400	2.1520	0.0570
9 Y	0.7620	2.2090	0.1430
10 Y	0.8710	2.2590	0.2210

PBZ Referente kamate						
HRK	O/N	1W	1M	3M	6M	
Bid	0.00	0.00	0.00	0.10	0.20	
Ask	0.40	0.40	0.50	0.60	0.70	
EUR	O/N	1W	1M	3M	6M	
Bid	0.00	0.00	0.00	0.01	0.01	
Ask	0.20	0.20	0.30	0.41	0.51	
USD	O/N	1W	1M	3M	6M	
Bid	0.40	0.50	0.70	0.90	1.00	
Ask	1.00	1.10	1.30	1.50	1.60	

Zibor na O/N



Pregled tržišta obveznica

Obveznice Republike Hrvatske

Naziv	Kupon	Dospijeće	Cijena		Prinos	
			Bid	Ask	Bid	Ask
Euro - Val. klauzula						
RHMF-O-19BA	5.375%	29.11.2019	109.50	110.20	1.34	1.06
RHMF-O-203E	6.500%	05.03.2020	113.60	114.30	1.30	1.06
RHMF-O-227E	6.500%	22.07.2022	122.00	122.70	1.91	1.78
RHMF-O-247E	5.750%	10.07.2024	119.35	120.05	2.70	2.60
HRK - Kunske						
RHMF-O-17BA	6.250%	25.11.2017	102.70	102.90	-0.63	-1.12
RHMF-O-187A	5.250%	10.07.2018	105.25	105.75	0.08	-0.39
RHMF-O-203A	6.750%	05.03.2020	114.80	115.80	1.11	0.76
RHMF-O-217A	2.750%	08.07.2021	103.55	104.55	1.83	1.57
RHMF-O-227A	2.250%	07.02.2022	100.15	100.65	2.22	2.10
RHMF-O-257A	4.500%	09.07.2025	112.40	113.40	2.76	2.62
RHMF-O-26CA	4.250%	14.12.2026	111.15	112.15	2.89	2.77
RHMF-O-28CA	2.875%	07.02.2028	97.85	98.35	3.11	3.06

Kotacije europskih državnih obveznica dospjeća 10 godina

Izdavatelj	Cijena	Prinos
Njemačka	98.05	0.46
Francuska	101.73	0.82
Austrija	97.94	0.72
Italija	100.48	2.16
Španjolska	99.75	1.53
Portugal	109.14	3.03
Češka	93.72	0.94
Grčka	87.97	5.44
Slovenija	100.85	1.16

Eurobonds Rep. Hrvatske

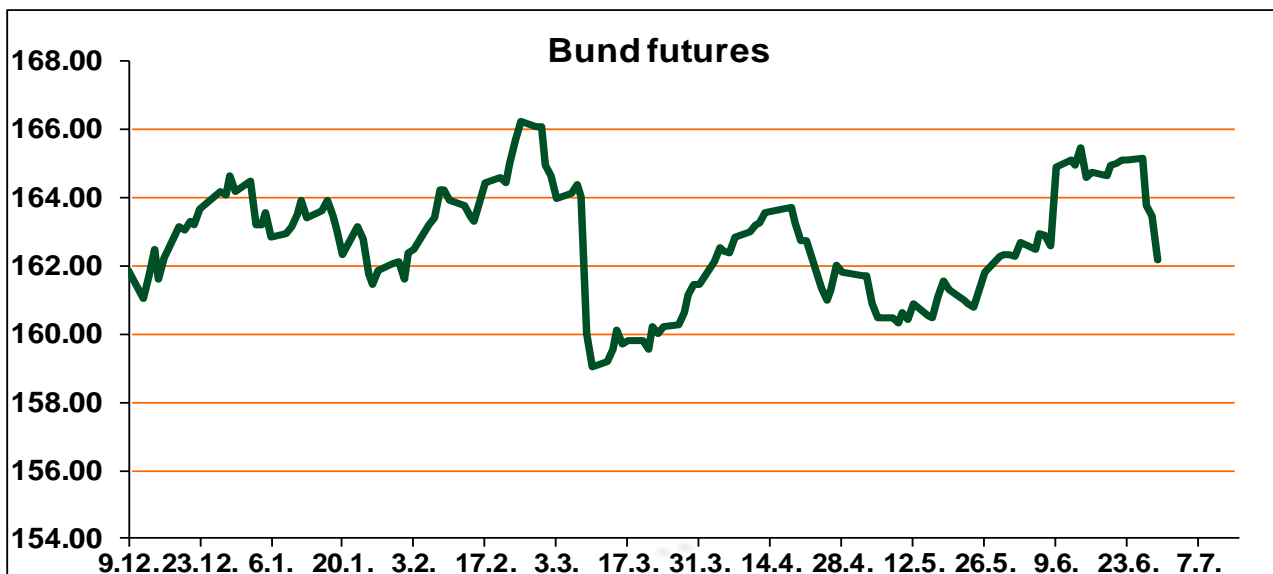
Naziv	Kupon	Dospijeće	Cijena		Prinos	
			Bid	Ask	Bid	Ask
Republika Hrvatska						
CROATIA EUR 2018	5.875%	09.07.2018	105.60	105.80	0.33	0.14
CROATIA USD 2019	6.750%	05.11.2019	108.80	109.30	2.83	2.62
CROATIA USD 2020	6.625%	14.07.2020	110.35	110.85	3.02	2.86
CROATIA USD 2021	6.375%	24.03.2021	111.15	111.65	3.17	3.04
CROATIA EUR 2022	3.875%	30.05.2022	110.60	111.10	1.61	1.51
CROATIA USD 2023	5.500%	04.04.2023	109.50	110.00	3.65	3.56
CROATIA USD 2024	6.000%	26.01.2024	112.50	113.00	3.83	3.75
CROATIA EUR 2025	3.000%	11.03.2025	103.95	104.45	2.43	2.36
CROATIA EUR 2027	3.000%	20.03.2027	102.20	102.70	2.74	2.68

CDS Pregled

Izdavatelj	1 god	3 god	5 god
Hrvatska	19	82	145
Italija	47	109	144
Spain	17	41	63

Hrvatske korporativne obveznice

AGROKOR 2020	9.125%	10.10.2020	15.00	16.00	123.51	118.20
AGROKOR 2019	9.875%	01.05.2019	15.00	16.00	173.42	165.79
ZG. HOLDING 2023 HRK	3.875%	15.07.2023	102.20	103.70	3.46	3.19
HEP USD	6.000%	09.11.2017	101.00	102.00	3.07	0.24
HEP USD	5.875%	23.10.2022	108.75	109.75	4.02	3.82



Pregled dioničkog tržišta

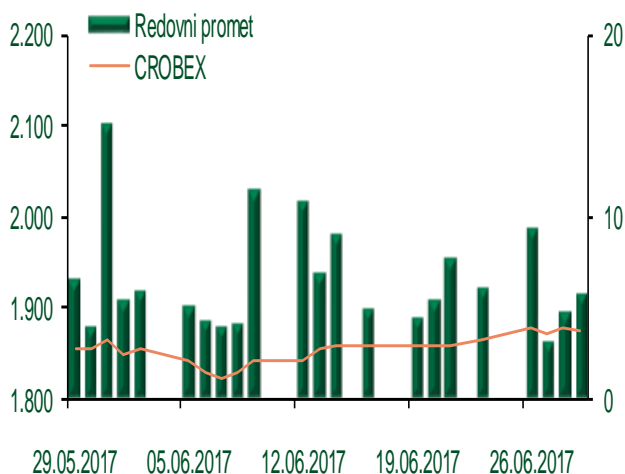
Dnevni pregled trgovanja na ZSE

Podaci za 29.06.2017.

Ukupni promet ('000 HRK)	5.709,48
Redovni promet ('000 HRK)	5.709,48
Prijavljeni promet ('000 HRK)	0,00
OTC promet ('000 HRK)	17.995,74
Vrijednost CROBEX indeksa	1.873,68
Dnevna promjena CROBEX indeksa	-0,21%
Promjena CROBEX indeksa u 2017.	-6,07%
Vrijednost CROBEX10 indeksa	1.123,67
Dnevna promjena CROBEX10 indeksa	-0,11%
Promjena CROBEX10 indeksa u 2017.	-2,98%

Izvor: Zagrebačka burza

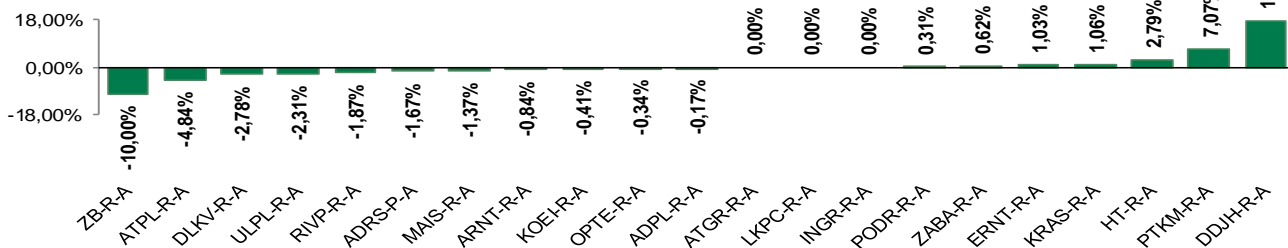
Kretanje vrijednosti CROBEX-a i redovnog prometa



Top 5 najlikvidnijih dionica na Zagrebačkoj burzi

Oznaka	Naziv društva	Zadnja cijena (HRK) na 29.06.2017.	Promjena cijene	Promjena u tekućoj godini	Promet ('000 HRK)	Tržišna kapitalizacija (mil. HRK)
HT-R-A	Hrvatski Telekom d.d.	183,70	2,79%	8,70%	1.531,91	15.042,92
ARNT-R-A	Arenaturist d.d.	469,99	-0,84%	0,32%	1.080,43	2.410,45
RVP-R-A	VALAMAR RIVIERA dioničko društvo za tu	43,61	-1,87%	25,10%	810,42	5.496,06
DDJH-R-A	Đuro Đaković Holding d.d.	39,99	17,62%	-13,07%	388,15	129,45
TUHO-R-A	TURISTHOTEL d.d.	3.010,00	0,00%	2,03%	265,36	1.188,22

Dnevna promjena sastavnica CROBEX-a



Pregled stanja na burzama u regiji

Indeks	Vrijednost indeksa na 29.06.2017.	Dnevna promjena indeksa	Promjena indeksa u tekućoj godini
BELEX15	714,10	0,60%	-0,46%
BELEXline	1.551,15	0,86%	-1,16%
SBI TOP	796,20	0,18%	10,95%
SASX-10	616,78	1,79%	-10,67%
BIRS	577,30	0,40%	5,60%
MONEX 20	11.408,39	2,77%	-0,89%
MBI-10	2.274,15	0,00%	6,52%

Izvor: službene stranice burzi regije

Pregled stanja na burzama u svijetu

Indeks	Vrijednost indeksa na 29.06.2017.	Dnevna promjena indeksa	Promjena indeksa u tekućoj godini
FTSE 100	7350,32	-0,51%	2,90%
DAX 30	12416,19	-1,83%	8,14%
CAC 40	5154,35	-1,88%	6,01%
DJIA	21287,03	-0,78%	7,71%
NASDAQ	6144,35	-1,44%	14,14%
S&P 500	2419,7	-0,86%	8,08%
NIKKEI 225	20033,43	-0,92%	4,81%

Izvor: Bloomberg

Kontakti

Riznica i ALM

Prodaja rizničnih proizvoda
treasurysales@pbz.hr

01 4891 301

Riznica
treasury@pbz.hr

- Likvidnost 01 4891 303
- Trgovanje devizama 01 4891 302
- Trgovanje vrijednosnim papirima 01 4891 304
- Trgovanje efektivom 01 4891 305

Proizvodi korporativnog bankarstva

Brokerski poslovi
brokeri@pbz.hr

01 4891 331

Pravne napomene:

Ovu publikaciju izdaje PRIVREDNA BANKA ZAGREB-DIONIČKO DRUŠTVO, Zagreb, Radnička cesta 50 (dalje:PBZ) i namijenjena je klijentima Grupe PBZ. Ova publikacija je načinjena samo sa svrhom informiranja i ne može se niti na koji način smatrati ponudom ili pozivom na kupnju imovine ili prava koje se u njoj spominju. Informativni karakter ove publikacije znači da ona ne može služiti kao zamjena za vlastitu prosudbu i procjenu bilo kojeg čitatelja ili primatelja ove publikacije. Informacije, mišljenja, zaključci, prognoze i projekcije koje se ovdje iznose zasnivaju se na javno dostupnim podacima u čiju se točnost PBZ pouzdaje, ali istu ne može jamčiti. U skladu s navedenim, svi stavovi, mišljenja, zaključci, prognoze i projekcije izneseni u ovoj publikaciji podložni su promjenama podataka kako ih objavljuju korišteni izvori. PBZ dozvoljava daljnje korištenje podataka iz ove publikacije, uz obavezno navođenje ove publikacije kao izvora. Svaka imovina koja se spominje u ovoj publikaciji i čije se kretanje komentira može, s vremena na vrijeme, biti predmet trgovanja, odnosno zauzimanja pozicije od strane PBZ-a.