

# Dnevni izvještaj financijskih tržišta

**31. ožujak 2017.**

- EUR/HRK volatilno
- kuna deprecirala do razine 7.462, naglasak na međubankarsko trgovanje
- euro oslabio prema dolaru na 1.0737
- cijene nafte nadomak razine od 53 dolara
- Dionice iz Agrokorovog koncerna i dalje ruše burzu

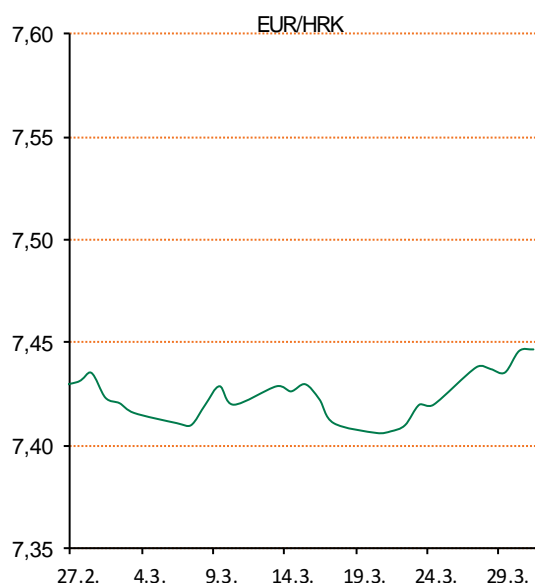
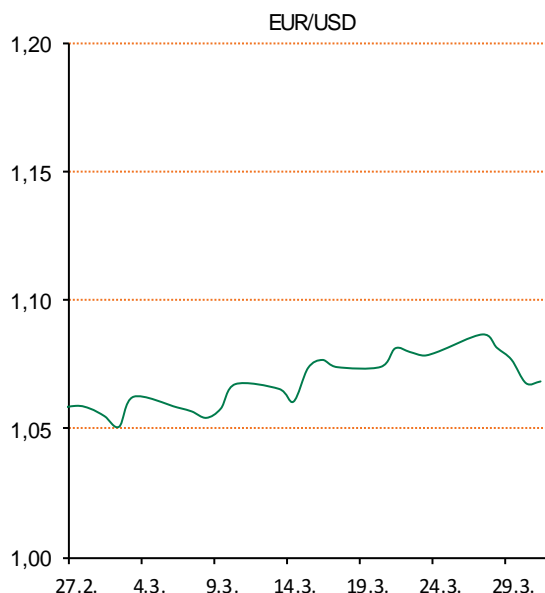
# Pregled deviznog tržišta

Spot rates			Forward points EUR/HRK			Interest rate swap EUR		
	BID	ASK		BID	ASK		BID	ASK
EURUSD	1,0686	1,0687	O/N	-0,6	2,2	1Y	-0,2397	-0,1897
EURCHF	1,0688	1,0693	T/N	-0,2	0,7	2Y	-0,135	-0,129
EURGBP	0,8577	0,8581	1W	-2	6	3Y	-0,053	-0,013
EURJPY	119,53	119,57	2W	-3	12	4Y	0,073	0,081
GBPUSD	1,2456	1,2461	1M	0	30	5Y	0,194	0,201
USDJPY	111,85	111,88	3M	0	117	7Y	0,436	0,443
GOLD	1242,60	1242,72	6M	0	287	9Y	0,667	0,677
BRENT	52,21	52,23	12M	150	715	10Y	0,754	0,804

Cross-rates PBZ		
	BID	ASK
EURHRK	7,4100	7,4600
USDHRK	6,9337	6,9811
CHFHRK	6,9298	6,9798
GBPHRK	8,6354	8,6977
JPYHRK	6,1972	6,2411
AUDHRK	5,3114	5,3484
CADHRK	5,2007	5,2377
NOKHRK	0,8081	0,8138
DKKHRK	0,9962	1,0030
SEKHRK	0,7761	0,7817
HUFHRK	2,3986	2,4161
PLNHRK	1,7566	1,7690
CZKHRK	0,2735	0,2754

Jutro! Na domaćem deviznom tržištu četvrtak je bio u znaku povećane volatilnosti EUR/HRK. Trgovinski dan otvoren je na razini 7,431, već kroz koji sat kuna je oslabila do razine 7.462, naglasak na međubankarskom trgovanju. Do kraja dana tečaj se spustio na 7.445. Današnje trgovanje očekujemo u intervalu 7.41 – 7.46. Ključni dionički indeksi Zagrebačke burze su zabilježili značajan pad četvrti dan zaredom. CROBEX je pao za 3,06 posto na 1.953,39 bodova. Ukupni redovni promet na ZSE iznosio je 49,8 milijuna kuna.

Euro je u četvrtak oslabio prema dolaru na međunarodnim tržištima, skliznuvši nakratko na najniže razine u devet dana, nakon što su preliminarni podaci o regionalnoj inflaciji u Njemačkoj pokazali izrazitije usporavanje rasta cijena na godišnjoj razini. Euro je skliznuo na 1,0737 dolara, nakon što je objavljeno da se godišnja stopa inflacije u njemačkoj saveznoj državi Saskoj spustila na 1,8 posto, s 2,4 posto u mjesecu ranije. Slabljenje eura pomoglo je dolarovu indeksu, koji mjeri vrijednost američke prema drugih šest najznačajnijih svjetskih valuta, da ostane na dobitku blagih 0,1 posto u usporedbi s prethodnim zatvaranjem, na 100,15 bodova. Cijene nafte stabilizirale su se u četvrtak na međunarodnim tržištima nadomak razini od 53 dolara nakon što je Kuvajit podupro produljenje razdoblja smanjene opskrbe na drugu polovinu godine. Na londonskom je tržištu cijena barela nakon podneva bila gotovo nepromijenjena u odnosu na prethodno zatvaranje i iznosila je 52,62 dolara. Na američkom tržištu barelom trgovalo po 45 centi višoj cijeni, od 49,96 dolara.



Recept: Jednostavan za pripremu, a veoma finog i osvježavajućeg okusa. Tako se u najkraće može opisati ovaj puding desert s jagodama i bananama! Sastojci: 600 ml mlijeka, 1 puding s okusom banane, 4 žlice šećera, 1 veća banana, nekoliko svježih jagoda, nekoliko Petite beurre keksa  
 Priprema: Prašak za puding razmutite s malo mlijeka, a ostatak mlijeka zajedno sa šećerom zagrijte do vrenja. Dodajte pripremljenu smjesu i kuhajte puding na laganoj vatri dok se ne zgusne. Kekske izmrвите, a voće operite i narežite na tanke šnite. U zdjelice za posluživanje naizmjenično slažite izmrvljene kekske, skuhan puding i voće dok ne potrošite sve sastojke. Prije posluživanja desert ohladite na sobnoj temperaturi, a zatim i u hladnjaku. Dobar tek!

# Pregled novčanog tržišta

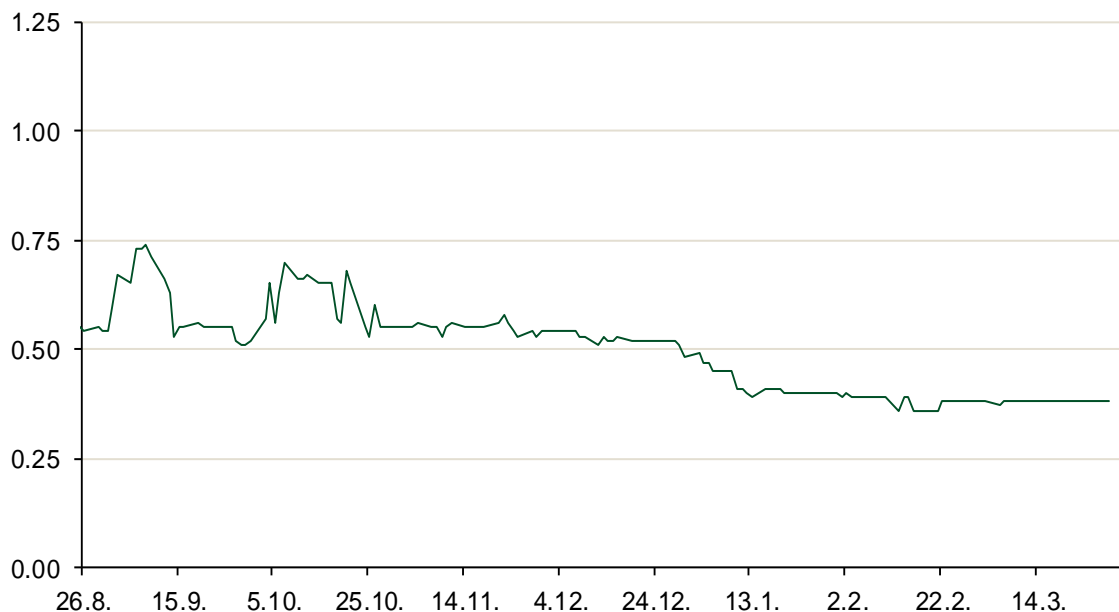
Referentne kamatne stope na dan					Vrijednost udjela fondova	
Opis	30.03.2017			29.03.2017		
	Libor USD	Libor CHF	Euribor	Zibor	Fond	
O/N	0.92556	-0.836	-	0.38	PBZ Novčani fond	143,4720 HRK
1W	0.94778	-0.820	-0.379	0.44	PBZ Euro novčani	139,3479 EUR
2W			-0.373	0.45	PBZ Dollar	132,8266 USD
1M	0.98222	-0.789	-0.373	0.51	PBZ Short term bond	102,4829 HRK
3M	1.14678	-0.730	-0.330	0.59	PBZ Bond	132,9093 EUR
6M	1.41989	-0.664	-0.241	0.69	PBZ Conservative 10	113,9047 EUR
1Y	1.794	-0.499	-0.109	0.85	PBZ Flexible 30	103,0730 EUR
					PBZ Global	15,6485 EUR
					PBZ Equity	12,7064 EUR

Trezorski zapisi (Rezultati posljednje aukcije Min. Financija RH)					
Ročnost	Valuta	Prinos	Izdano (Mio)	Dat. Izdavanja	Dat. Dospjeća
364	HRK	0.45	558	30.03.2017	29.03.2018
91	HRK	0.20	50	05.01.2017	06.04.2017
182	HRK	0.28	50	05.01.2017	06.07.2017
364	EUR/VK	0.17	29	27.10.2016	26.10.2017
455	EUR	0.70	1500	11.08.2016	09.11.2017

Kamatni swapovi			
	EUR BID	USD BID	CHF BID
1 Y	-0.2148	1.3870	-0.7100
2 Y	-0.1363	1.6320	-0.6420
3 Y	-0.0539	1.8250	-0.5560
4 Y	0.0670	1.9670	-0.4470
5 Y	0.1860	2.0750	-0.3450
6 Y	0.3040	2.1640	-0.2290
7 Y	0.4180	2.2390	-0.1260
8 Y	0.5360	2.3020	-0.0340
9 Y	0.6520	2.3580	0.0520
10 Y	0.7509	2.4060	0.1210

PBZ Referentne kamate						
HRK	O/N	1W	1M	3M	6M	
Bid	0.00	0.00	0.00	0.02	0.10	
Ask	0.50	0.50	0.50	0.52	0.60	
EUR	O/N	1W	1M	3M	6M	
Bid	0.00	0.00	0.00	0.01	0.01	
Ask	0.20	0.20	0.30	0.41	0.51	
USD	O/N	1W	1M	3M	6M	
Bid	0.40	0.50	0.70	0.90	1.00	
Ask	1.00	1.10	1.30	1.50	1.60	

Zibor na O/N



# Pregled tržišta obveznica

## Obveznice Republike Hrvatske

Naziv	Kupon	Dospijeće	Cijena		Prinos	
			Bid	Ask	Bid	Ask
<i>Euro - Val. klauzula</i>						
RHMF-O-19BA	5.375%	29.11.2019	110.35	111.05	1.39	1.13
RHMF-O-203E	6.500%	05.03.2020	114.40	115.10	1.44	1.22
RHMF-O-227E	6.500%	22.07.2022	122.75	123.45	1.96	1.84
RHMF-O-247E	5.750%	10.07.2024	119.40	120.10	2.78	2.69
<i>HRK - Kunske</i>						
RHMF-O-17BA	6.250%	25.11.2017	103.50	103.70	0.76	0.46
RHMF-O-187A	5.250%	10.07.2018	105.40	105.90	0.95	0.57
RHMF-O-203A	6.750%	05.03.2020	114.70	115.70	1.58	1.25
RHMF-O-217A	2.750%	08.07.2021	102.75	103.75	2.07	1.83
RHMF-O-227A	2.250%	07.02.2022	100.70	101.20	2.10	1.99
RHMF-O-257A	4.500%	09.07.2025	113.30	114.30	2.69	2.56
RHMF-O-26CA	4.250%	14.12.2026	11.50	12.50	44.05	43.09
RHMF-O-28CA	2.875%	07.02.2028	98.60	99.10	3.03	2.97

## Kotacije europskih državnih obveznica dospjeća 10 godina

Izdavatelj	Cijena	Prinos
Njemačka	99.19	0.33
Francuska	93.49	0.96
Austrija	101.78	0.56
Italija	99.12	2.31
Španjolska	98.59	1.65
Portugal	101.31	3.96
Češka	100.20	0.98
Grčka	77.65	6.95
Slovenija	135.76	0.95

## Eurobonds Rep. Hrvatske

Naziv	Kupon	Dospijeće	Cijena		Prinos	
			Bid	Ask	Bid	Ask
<i>Republika Hrvatska</i>						
CROATIA USD 2017	6.250%	27.04.2017	100.20	100.40	3.00	-0.08
CROATIA EUR 2018	5.875%	09.07.2018	107.10	107.30	0.24	0.09
CROATIA USD 2019	6.750%	05.11.2019	108.85	109.35	3.16	2.97
CROATIA USD 2020	6.625%	14.07.2020	109.65	110.15	3.48	3.33
CROATIA USD 2021	6.375%	24.03.2021	110.30	110.80	3.57	3.44
CROATIA EUR 2022	3.875%	30.05.2022	108.70	109.20	2.08	1.98
CROATIA USD 2023	5.5%	04.04.2023	107.50	108.00	4.08	3.99
CROATIA USD 2024	6.000%	26.01.2024	110.50	111.00	4.21	4.13
CROATIA EUR 2025	3.000%	11.03.2025	101.70	102.20	2.76	2.69

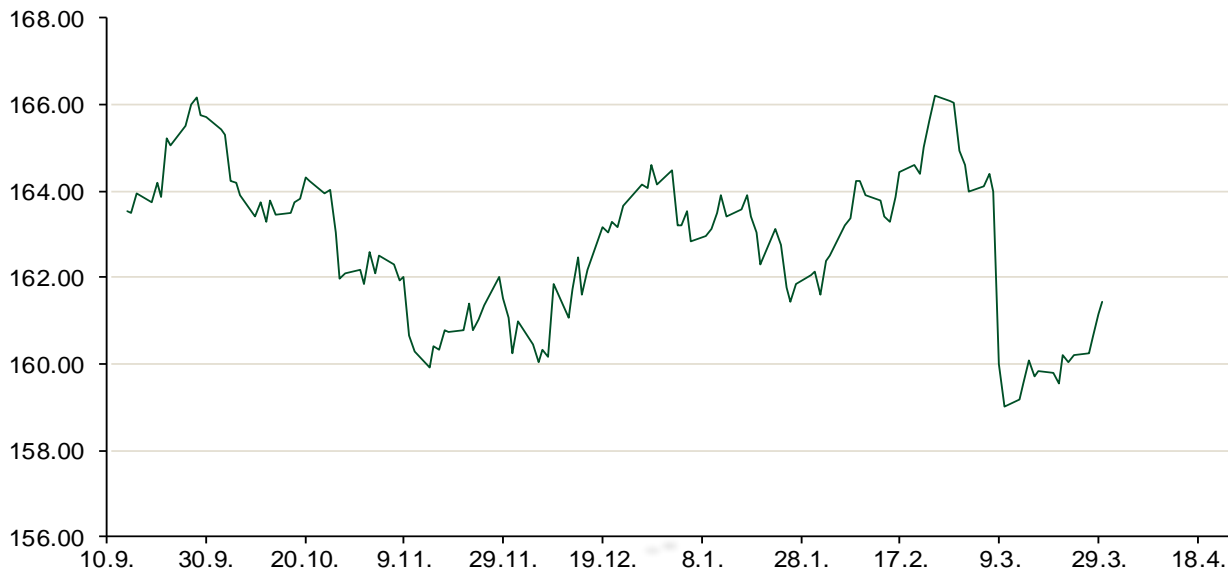
## CDS Pregled

Izdavatelj	1 god	3 god	5 god
Hrvatska	23	104	177
Italija	67	133	171
Spain	29	56	77

## Hrvatske korporativne obveznice

AGROKOR 2020	9.125%	10.10.2020	37.00	38.00	55.83	54.38
AGROKOR 2019	9.875%	01.05.2019	37.00	38.00	73.41	71.42
ZG. HOLDING 2023 HRK	3.875%	15.07.2023	102.50	104.00	3.42	3.16
HEP USD	6.000%	09.11.2017	102.30	103.30	2.10	0.45
HEP USD	5.875%	23.10.2022	105.90	106.90	4.66	4.46

## Bund futures



# Pregled dioničkog tržišta

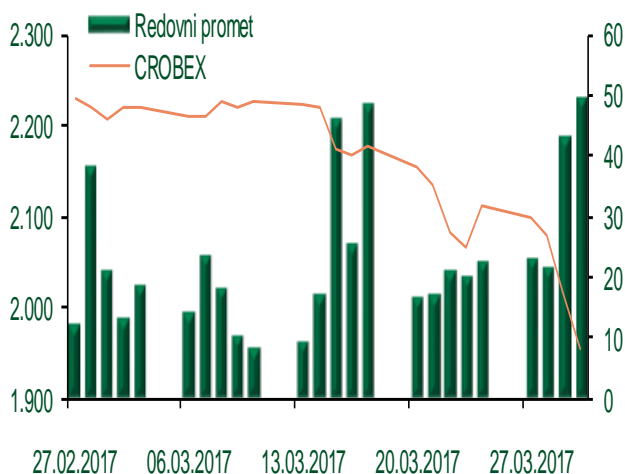
## Dnevni pregled trgovanja na ZSE

Podaci za 30.03.2017.

Ukupni promet ('000 HRK)	72.858,92
Redovni promet ('000 HRK)	49.824,17
Prijavljeni promet ('000 HRK)	23.034,75
OTC promet ('000 HRK)	133.318,03
<b>Vrijednost CROBEX indeksa</b>	<b>1.953,39</b>
Dnevna promjena CROBEX indeksa	-3,06%
Promjena CROBEX indeksa u 2017.	-2,08%
<b>Vrijednost CROBEX10 indeksa</b>	<b>1.135,80</b>
Dnevna promjena CROBEX10 indeksa	-1,77%
Promjena CROBEX10 indeksa u 2017.	-1,93%

Izvor: Zagrebačka burza

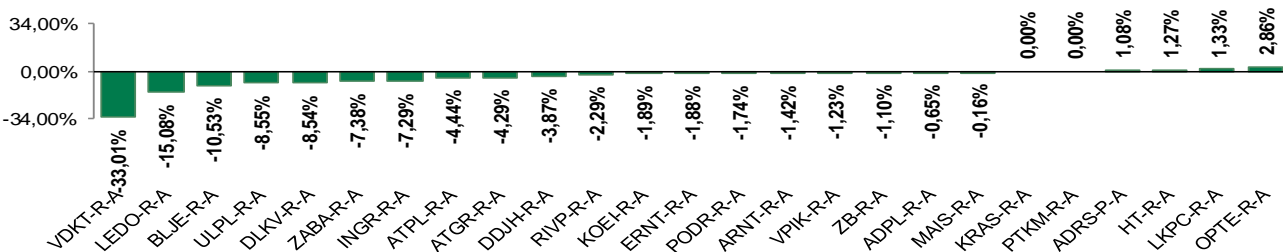
## Kretanje vrijednosti CROBEX-a i redovnog prometa



## Top 5 najlikvidnijih dionica na Zagrebačkoj burzi

Oznaka	Naziv društva	Zadnja cijena (HRK) na 30.03.2017.	Promjena cijene	Promjena u tekućoj godini	Promet ('000 HRK)	Tržišna kapitalizacija (mil. HRK)
LEDO-R-A	Ledo d.d.	5.180,00	-15,08%	-51,43%	13.875,55	1.140,48
JMNC-R-A	Jamnica d.d.	95.000,00	-5,00%	-32,14%	5.097,42	2.101,97
RVP-R-A	VALAMAR RIVIERA dioničko društvo za tu	41,33	-2,29%	18,56%	4.757,49	5.208,72
ADRS-P-A	Adris Grupa d.d.	470,00	1,08%	2,20%	4.148,70	3.188,53
PODR-R-A	Podravka d.d.	339,00	-1,74%	-10,20%	3.557,28	1.837,38

## Dnevna promjena sastavnica CROBEX-a



## Pregled stanja na burzama u regiji

Indeks	Vrijednost indeksa na 30.03.2017.	Dnevna promjena indeksa	Promjena indeksa u tekućoj godini
BELEX15	733,55	-0,53%	2,26%
BELEXline	1.608,08	0,03%	2,46%
SBI TOP	772,00	-0,72%	7,58%
SASX-10	611,31	-2,13%	-11,47%
BIRS	596,49	-0,14%	9,11%
MONEX 20	11.621,61	1,12%	0,96%
MBI-10	2.254,78	-0,09%	5,61%

Izvor: službene stranice burzi regije

## Pregled stanja na burzama u svijetu

Indeks	Vrijednost indeksa na 30.03.2017.	Dnevna promjena indeksa	Promjena indeksa u tekućoj godini
FTSE 100	7369,52	-0,06%	3,17%
DAX 30	12256,43	+0,44%	6,75%
CAC 40	5089,64	+0,41%	4,68%
DJIA	20728,49	+0,33%	4,89%
NASDAQ	5914,34	+0,28%	9,87%
S&P 500	2368,06	+0,29%	5,77%
NIKKEI 225	18909,26	-0,81%	-1,07%

Izvor: Bloomberg

# Kontakti

## Riznica i ALM

Prodaja rizničnih proizvoda  
[treasurysales@pbz.hr](mailto:treasurysales@pbz.hr)

01 4891 301

Riznica  
[treasury@pbz.hr](mailto:treasury@pbz.hr)

- Likvidnost 01 4891 303
- Trgovanje devizama 01 4891 302
- Trgovanje vrijednosnim papirima 01 4891 304
- Trgovanje efektivom 01 4891 305

## Proizvodi korporativnog bankarstva

Brokerski poslovi  
[brokeri@pbz.hr](mailto:brokeri@pbz.hr)

01 4891 331

### Pravne napomene:

Ovu publikaciju izdaje PRIVREDNA BANKA ZAGREB-DIONIČKO DRUŠTVO, Zagreb, Radnička cesta 50 (dalje:PBZ) i namijenjena je klijentima Grupe PBZ. Ova publikacija je načinjena samo sa svrhom informiranja i ne može se niti na koji način smatrati ponudom ili pozivom na kupnju imovine ili prava koje se u njoj spominju. Informativni karakter ove publikacije znači da ona ne može služiti kao zamjena za vlastitu prosudbu i procjenu bilo kojeg čitatelja ili primatelja ove publikacije. Informacije, mišljenja, zaključci, prognoze i projekcije koje se ovdje iznose zasnivaju se na javno dostupnim podacima u čiju se točnost PBZ pouzdaje, ali istu ne može jamčiti. U skladu s navedenim, svi stavovi, mišljenja, zaključci, prognoze i projekcije izneseni u ovoj publikaciji podložni su promjenama podataka kako ih objavljuju korišteni izvori. PBZ dozvoljava daljnje korištenje podataka iz ove publikacije, uz obavezno navođenje ove publikacije kao izvora. Svaka imovina koja se spominje u ovoj publikaciji i čije se kretanje komentira može, s vremena na vrijeme, biti predmet trgovanja, odnosno zauzimanja pozicije od strane PBZ-a.