

Dnevni izvještaj financijskih tržišta

31. svibanj 2017.

- prevrtljivo trgovanje na domaćem terenu tokom prethodnog dana
- domaći valutni par se spustio do najnižih u danu 7.407
- „range” kretanja EURHRK u današnjem danu vidimo unutar 7.39 – 7.44
- jedinstvena europska valuta opala kontra \$
- nafta izgubila na svojoj vrijednosti na inozemnom tržištu
- europski indeksi u laganom padu, CROBEX bez promjena

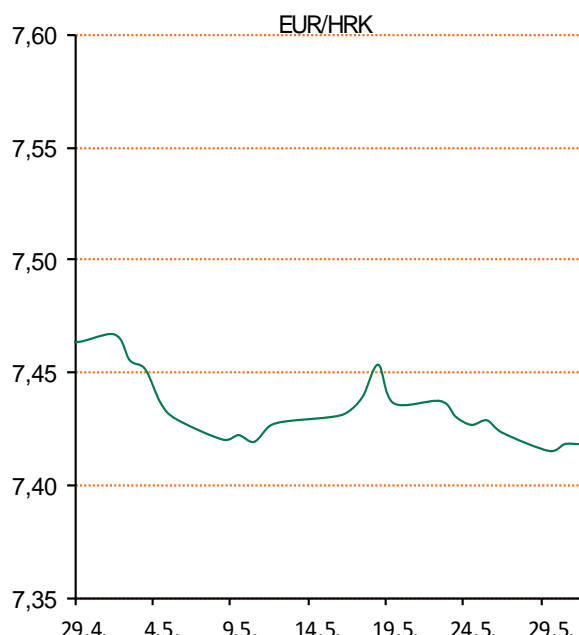
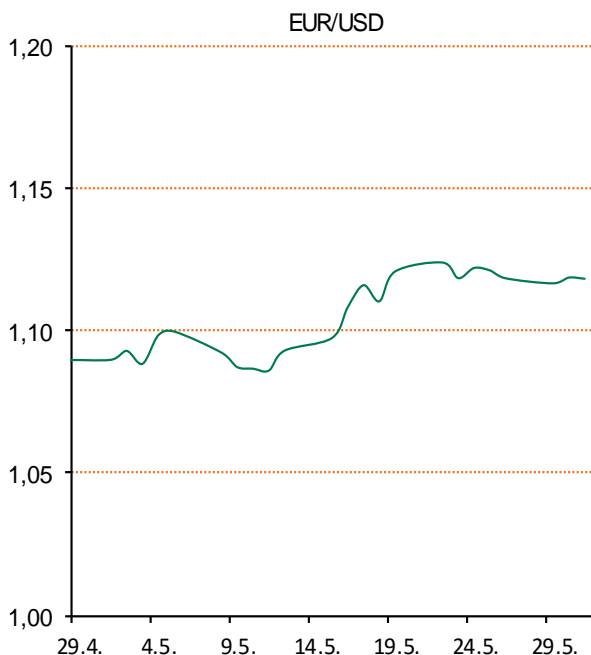
Pregled deviznog tržišta

Spot rates			Forward points EUR/HRK			Interest rate swap EUR		
	BID	ASK		BID	ASK		BID	ASK
EURUSD	1,1192	1,1196	O/N	-0,2	0,7	1Y	-0,25	-0,22
EURCHF	1,0909	1,0914	T/N	-0,2	0,7	2Y	-0,168	-0,158
EURGBP	0,8731	0,8732	1W	-1	6	3Y	-0,08	-0,05
EURJPY	124,19	124,20	2W	-2	12	4Y	0,0349	0,0549
GBPUSD	1,2818	1,2822	1M	0	32	5Y	0,1575	0,1775
USDJPY	110,94	110,98	3M	0	123	7Y	0,418	0,427
GOLD	1262,70	1262,83	6M	0	284	9Y	0,666	0,674
BRENT	50,29	50,31	12M	150	715	10Y	0,778	0,786

Cross-rates PBZ		
	BID	ASK
EURHRK	7,3900	7,4400
USDHRK	6,6006	6,6476
CHFHRK	6,7711	6,8201
GBPHRK	8,4631	8,5214
JPYHRK	5,9501	5,9908
AUDHRK	4,9214	4,9557
CADHRK	4,9096	4,9448
NOKHRK	0,7823	0,7878
DKKHRK	0,9933	1,0001
SEKHRK	0,7580	0,7633
HUFHRK	2,3977	2,4167
PLNHRK	1,7688	1,7820
CZKHRK	0,2788	0,2810

Dobro jutro. Jučer smo trgovanje započeli s tečajem 7,412. Na tržištu je dosta bilo volatilno. Tokom dana tečaj je u jednom trenutku pao na razinu 7,407. Kraj dana zaključili tečaj se vratio na razinu s početka dana. Očekivani "range" u tekućem danu vidimo u okviru 7.39 - 7.44. Ključni dionički indeksi Zagrebačke burze trgovanje su zaključili porastom. CROBEX je uvećan za 0,04% na 1.854,08 bodova. CROBEX10 je porastao za 0,14% na 1.099,35 bodova.

Euro je u utorak oslabio prema dolaru na međunarodnim deviznim tržištima, u opreznom trgovanju zbog niza najnovijih neizvjesnosti na europskoj političkoj sceni povezanih s Italijom, Grčkom i Velikom Britanijom. U takvom ozračju euro je skliznuo jutros oko 0,25% prema dolaru, na 1,1135 dolara. Dolarov indeks, koji mjeri vrijednost američke prema drugih šest najznačajnijih svjetskih valuta, ojačao je, pak, blagih 0,2%. Cijene nafte pale su u utorak na međunarodnim tržištima pod pritiskom zabrinutosti da smanjenje proizvodnje velikih svjetskih izvoznika možda neće biti dovoljno da se riješi globalna prezasićenost. Na londonskom tržištu cijena barela pala je 40 centi u odnosu na ponedjeljak i iznosila je 51,89 dolara. Na američkom tržištu barelom se trgovalo po 20 centi nižoj cijeni, od 49,60 dolara.



Sport – večeras u Varaždinu se igra finale hrvatskog kupa. U finalu igraju Dinamo i Rijeka. Utakmica počinje u 20:15h, prijenos je na HRT 2.

Pregled novčanog tržišta

Opis	Referentne kamatne stope na dan			30.05.2017	
	Libor USD	Libor CHF	Euribor	Zibor	
O/N	0.93	-0.782	-	0.38	
1W	0.94922	-0.795	-0.379	0.45	
2W			-0.372	0.48	
1M	1.04467	-0.785	-0.373	0.53	
3M	1.20178	-0.730	-0.329	0.60	
6M	1.41378	-0.662	-0.254	0.71	
1Y	1.72122	-0.490	-0.131	0.85	

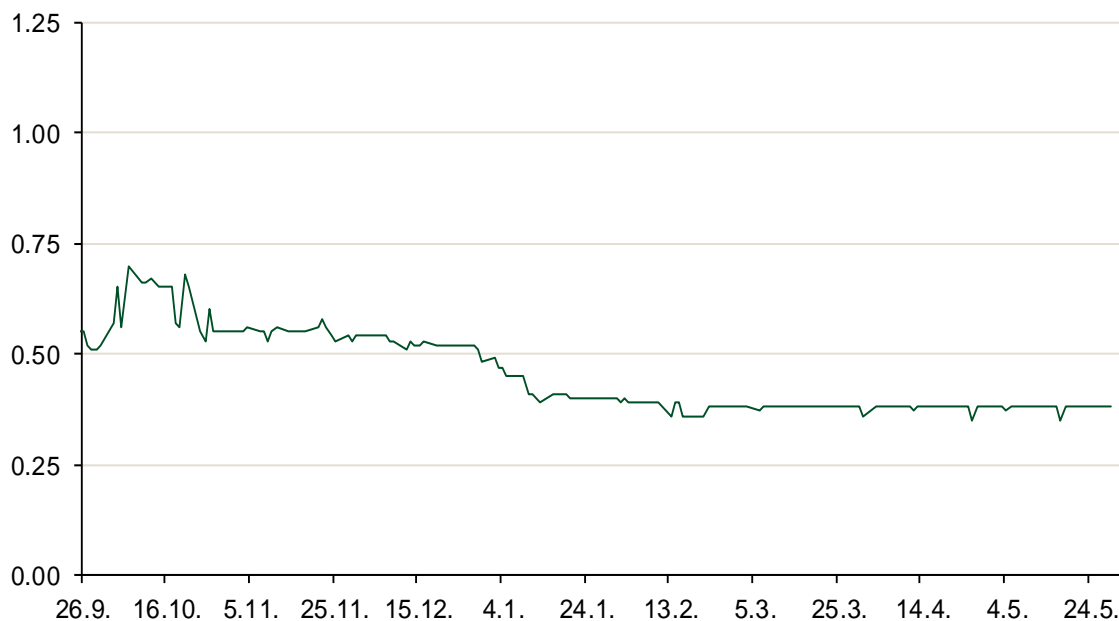
Vrijednost udjela fondova		19.04.2017
Fond		
PBZ Novčani fond		143,4773 HRK
PBZ Euro novčani		135,7433 EUR
PBZ Dollar		133,0232 USD
PBZ Short term bond		102,4555 HRK
PBZ Bond		132,9702 EUR
PBZ Conservative 10		114,1433 EUR
PBZ Flexibile 30		103,7125 EUR
PBZ Global		15,4574 EUR
PBZ Equity		11,8095 EUR

Trezorski zapisi (Rezultati posljednje aukcije Min. Financija RH)					
Ročnost	Valuta	Prinos	Izdano (Mio)	Dat. Izdanja	Dat. Dospjeća
364	HRK	0.45	876	27.04.2017	26.04.2018
91	HRK	0.20	50	05.01.2017	06.04.2017
182	HRK	0.28	50	05.01.2017	06.07.2017
364	EUR/VK	0.17	29	27.10.2016	26.10.2017
455	EUR	0.70	1500	11.08.2016	09.11.2017

	Kamatni sw apovi		
	EUR BID	USD BID	CHF BID
1 Y	-0.2400	1.3610	-0.7025
2 Y	-0.1800	1.5220	-0.6300
3 Y	-0.0848	1.6530	-0.5500
4 Y	0.0375	1.7620	-0.4550
5 Y	0.1620	1.8530	-0.3520
6 Y	0.2850	1.9320	-0.2470
7 Y	0.4205	2.0030	-0.1440
8 Y	0.5330	2.0650	-0.0440
9 Y	0.6680	2.1210	0.0380
10 Y	0.7660	2.1710	0.1210

PBZ Referente kamate						
HRK	O/N	1W	1M	3M	6M	
Bid	0.00	0.00	0.00	0.02	0.10	
Ask	0.50	0.50	0.50	0.52	0.60	
EUR	O/N	1W	1M	3M	6M	
Bid	0.00	0.00	0.00	0.01	0.01	
Ask	0.20	0.20	0.30	0.41	0.51	
USD	O/N	1W	1M	3M	6M	
Bid	0.40	0.50	0.70	0.90	1.00	
Ask	1.00	1.10	1.30	1.50	1.60	

Zibor na O/N



Pregled tržišta obveznica

Obveznice Republike Hrvatske

Naziv	Kupon	Dospijeće	Cijena		Prinos	
			Bid	Ask	Bid	Ask
Euro - Val. klauzula						
RHMF-O-19BA	5.375%	29.11.2019	109.70	110.40	1.40	1.13
RHMF-O-203E	6.500%	05.03.2020	113.50	114.20	1.49	1.25
RHMF-O-227E	6.500%	22.07.2022	122.00	122.70	1.98	1.85
RHMF-O-247E	5.750%	10.07.2024	120.00	120.70	2.64	2.55
HRK - Kunske						
RHMF-O-17BA	6.250%	25.11.2017	102.70	102.90	0.59	0.18
RHMF-O-187A	5.250%	10.07.2018	104.80	105.30	0.87	0.44
RHMF-O-203A	6.750%	05.03.2020	114.00	115.00	1.54	1.20
RHMF-O-217A	2.750%	08.07.2021	102.30	103.30	2.16	1.91
RHMF-O-227A	2.250%	07.02.2022	99.90	100.40	2.27	2.16
RHMF-O-257A	4.500%	09.07.2025	111.70	112.70	2.87	2.73
RHMF-O-26CA	4.250%	14.12.2026	110.00	111.00	3.03	2.91
RHMF-O-28CA	2.875%	07.02.2028	96.80	97.30	3.23	3.17

Kotacije europskih državnih obveznica dospjeća 10 godina

Izdavatelj	Cijena	Prinos
Njemačka	99.50	0.30
Francuska	102.62	0.73
Austrija	99.12	0.59
Italija	100.36	2.17
Španjolska	99.82	1.52
Portugal	108.51	3.11
Češka	95.20	0.77
Grčka	83.60	6.06
Slovenija	99.66	1.29

Eurobonds Rep. Hrvatske

Naziv	Kupon	Dospijeće	Cijena		Prinos	
			Bid	Ask	Bid	Ask
Republika Hrvatska						
CROATIA EUR 2018	5.875%	09.07.2018	106.30	106.50	0.15	-0.03
CROATIA USD 2019	6.750%	05.11.2019	109.40	109.90	2.72	2.51
CROATIA USD 2020	6.625%	14.07.2020	110.75	111.25	2.99	2.83
CROATIA USD 2021	6.375%	24.03.2021	111.00	111.50	3.28	3.15
CROATIA EUR 2022	3.875%	30.05.2022	109.80	110.30	1.80	1.70
CROATIA USD 2023	5.5%	04.04.2023	109.00	109.50	3.77	3.68
CROATIA USD 2024	6.000%	26.01.2024	112.00	112.50	3.93	3.85
CROATIA EUR 2025	3.000%	11.03.2025	103.00	103.50	2.57	2.50
CROATIA EUR 2027	3.000%	20.03.2027	100.00	100.50	3.00	2.94

CDS Pregled

Izdavatelj	1 god	3 god	5 god
Hrvatska	19	94	164
Italija	62	132	170
Spain	30	54	75

Hrvatske korporativne obveznice

AGROKOR 2020	9.125%	10.10.2020	34.00	35.00	63.35	61.65
AGROKOR 2019	9.875%	01.05.2019	32.00	33.00	90.88	88.25
ZG. HOLDING 2023 HRK	3.875%	15.07.2023	102.20	103.70	3.47	3.20
HEP USD	6.000%	09.11.2017	101.00	102.00	3.65	1.37
HEP USD	5.875%	23.10.2022	107.00	108.00	4.40	4.20

Bund futures



Pregled dioničkog tržišta

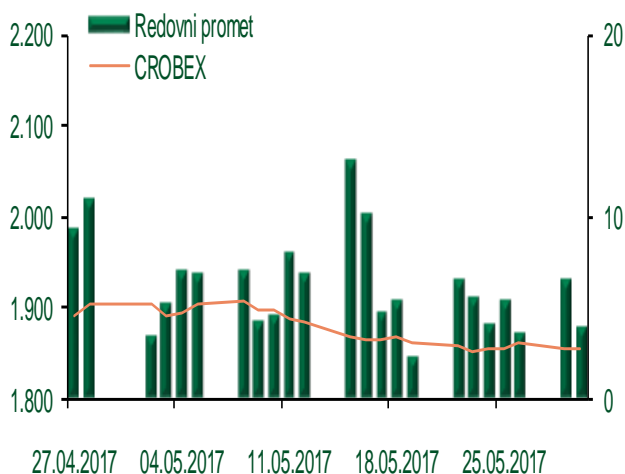
Dnevni pregled trgovanja na ZSE

Podaci za 30.05.2017.

Ukupni promet ('000 HRK)	3.969,68
Redovni promet ('000 HRK)	3.969,68
Prijavljeni promet ('000 HRK)	0,00
OTC promet ('000 HRK)	407.654,17
Vrijednost CROBEX indeksa	1.854,08
Dnevna promjena CROBEX indeksa	0,04%
Promjena CROBEX indeksa u 2017.	-7,06%
Vrijednost CROBEX10 indeksa	1.099,35
Dnevna promjena CROBEX10 indeksa	0,14%
Promjena CROBEX10 indeksa u 2017.	-5,08%

Izvor: Zagrebačka burza

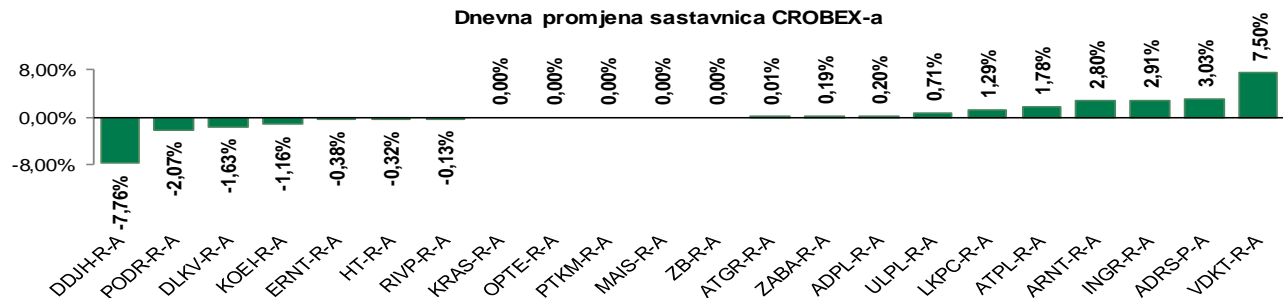
Kretanje vrijednosti CROBEX-a i redovnog prometa



Top 5 najlikvidnijih dionica na Zagrebačkoj burzi

Oznaka	Naziv društva	Zadnja cijena (HRK) na 30.05.2017.	Promjena cijene	Promjena u tekućoj godini	Promet ('000 HRK)	Tržišna kapitalizacija (mil. HRK)
ADRS-P-A	Adris Grupa d.d.	473,94	3,03%	3,05%	1.258,14	3.215,26
KRAS-R-A	Kraš d.d.	500,00	0,00%	-7,41%	408,48	686,81
HT-R-A	Hrvatski Telekom d.d.	169,05	-0,32%	0,03%	360,58	13.843,26
RVP-R-A	VALAMAR RIVIERA dioničko društvo za tu	39,95	-0,13%	14,60%	279,70	5.034,80
ERNT-R-A	Ericsson Nikola Tesla d.d.	1.295,00	-0,38%	11,25%	228,30	1.724,49

Dnevna promjena sastavnica CROBEX-a



Pregled stanja na burzama u regiji

Indeks	Vrijednost indeksa na 30.05.2017.	Dnevna promjena indeksa	Promjena indeksa u tekućoj godini
BELEX15	719,15	0,21%	0,25%
BELEXline	1.561,11	0,13%	-0,53%
SBI TOP	782,22	-0,47%	9,01%
SASX-10	617,70	-0,23%	-10,54%
BIRS	586,13	0,00%	7,22%
MONEX 20	10.876,36	0,41%	-5,51%
MBI-10	2.251,06	0,01%	5,44%

Izvor: službene stranice burzi regije

Pregled stanja na burzama u svijetu

Indeks	Vrijednost indeksa na 30.05.2017.	Dnevna promjena indeksa	Promjena indeksa u tekućoj godini
FTSE 100	7526,51	-0,28%	5,37%
DAX 30	12598,68	-0,24%	9,73%
CAC 40	5305,94	-0,50%	9,12%
DJIA	21029,47	-0,24%	6,41%
NASDAQ	6203,19	-0,11%	15,23%
S&P 500	2412,91	-0,12%	7,78%
NIKKEI 225	19650,57	-0,14%	2,81%

Izvor: Bloomberg

Kontakti

Riznica i ALM

Prodaja rizničnih proizvoda
treasurysales@pbz.hr

01 4891 301

Riznica
treasury@pbz.hr

- Likvidnost 01 4891 303
- Trgovanje devizama 01 4891 302
- Trgovanje vrijednosnim papirima 01 4891 304
- Trgovanje efektivom 01 4891 305

Proizvodi korporativnog bankarstva

Brokerski poslovi
brokeri@pbz.hr

01 4891 331

Pravne napomene:

Ovu publikaciju izdaje PRIVREDNA BANKA ZAGREB-DIONIČKO DRUŠTVO, Zagreb, Radnička cesta 50 (dalje:PBZ) i namijenjena je klijentima Grupe PBZ. Ova publikacija je načinjena samo sa svrhom informiranja i ne može se niti na koji način smatrati ponudom ili pozivom na kupnju imovine ili prava koje se u njoj spominju. Informativni karakter ove publikacije znači da ona ne može služiti kao zamjena za vlastitu prosudbu i procjenu bilo kojeg čitatelja ili primatelja ove publikacije. Informacije, mišljenja, zaključci, prognoze i projekcije koje se ovdje iznose zasnivaju se na javno dostupnim podacima u čiju se točnost PBZ pouzdaje, ali istu ne može jamčiti. U skladu s navedenim, svi stavovi, mišljenja, zaključci, prognoze i projekcije izneseni u ovoj publikaciji podložni su promjenama podataka kako ih objavljuju korišteni izvori. PBZ dozvoljava daljnje korištenje podataka iz ove publikacije, uz obavezno navođenje ove publikacije kao izvora. Svaka imovina koja se spominje u ovoj publikaciji i čije se kretanje komentira može, s vremena na vrijeme, biti predmet trgovanja, odnosno zauzimanja pozicije od strane PBZ-a.