

Dnevni izvještaj financijskih tržišta

31. srpanj 2017.

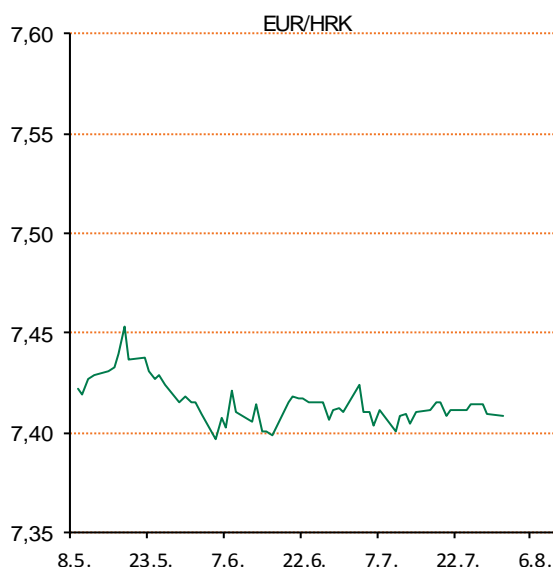
- krajem tjedna lagana aprecijacija kune
- EUR/HRK 7.407
- euro prema dolaru ojačao i prošlog tjedna
- EUR/USD 1.1777
- cijene nafte bez znatne promjene
- u petak Crobex u minusu

Pregled deviznog tržišta

Spot rates			Forward points EUR/HRK			Interest rate swap EUR		
	BID	ASK		BID	ASK		BID	ASK
EURUSD	1,1727	1,1728	O/N	-0,1	0,9	1Y	-0,27	-0,22
EURCHF	1,1333	1,1338	T/N	-0,2	1,9	2Y	-0,156	-0,15
EURGBP	0,8941	0,8943	1W	-1	7	3Y	-0,026	-0,022
EURJPY	129,72	129,76	2W	0	16	4Y	0,118	0,128
GBPUSD	1,3115	1,3119	1M	0	36	5Y	0,268	0,278
USDJPY	110,61	110,64	3M	0	135	7Y	0,56	0,57
GOLD	1266,61	1267,38	6M	19	305	9Y	0,825	0,835
BRENT	52,04	52,06	12M	151	755	10Y	0,946	0,956

Cross-rates PBZ		
	BID	ASK
EURHRK	7,3800	7,4300
USDHRK	6,2926	6,3358
CHFHRK	6,5091	6,5561
GBPHRK	8,2523	8,3100
JPYHRK	5,6874	5,7277
AUDHRK	5,0201	5,0551
CADHRK	5,0486	5,0845
NOKHRK	0,7941	0,7999
DKKHRK	0,9924	0,9992
SEKHRK	0,7734	0,7790
HUFHRK	2,4192	2,4380
PLNHRK	1,7346	1,7476
CZKHRK	0,2833	0,2853

Jutro! Kraj tjedna obilježila je lagana aprecijacija kune u odnosu na euro. Dan je otvoren na razini 7.412, a završen na 7.407. Današnje trgovanje očekujemo u intervalu 7.38 – 7.43. Ulagачi na ZSE su u proteklom tjednu bili nešto slabije aktivni u usporedbi s tjednom ranije, unatoč tome što su objavljivana financijska izvješća kompanija za prvih ovogodišnjih šest mjeseci. Redovni dionički promet je umanjen za 3,5 milijuna kuna ili za 12,66 posto na 24,2 milijuna kuna. Crobexi, ključni indeksi ZSE su rasli drugi tjedan zaredom. Crobex je sa prošlotjednih 1.871,82 boda uvećan za 0,68 posto na 1.884,55 bodova. Na svjetskim valutnim tržištima euro je prema dolaru ojačao i prošloga tjedna, već trećega zaredom, pa je njegov tečaj dosegnuo najviše razine u dvije i pol godine. Cijena eura prema američkoj valuti porasla je prošloga tjedna 0,8 posto, na 1,1750 dolara, a u jednom je trenutku dosegla 1,1777 dolara, najvišu razinu od siječnja 2015. Dolar je oslabio i prema japanskoj valuti, pa mu je tečaj skliznuo 0,4 posto, na 110,65 jena. Zbog toga je dolarov indeks, koji pokazuje vrijednost američke u odnosu na šest najvažnijih svjetskih valuta, prošloga tjedna pao 0,2 posto, na otprilike 93,70 bodova. U jednom trenutku skliznuo je na samo 93,26 bodova, najnižu razinu od lipnja 2016. godine. Na svjetskim tržištima cijene nafte u petak se nisu se znatnije promijenile, zadržavši se blizu najviših razina u posljednjih osam tjedana uslijed smanjivanja američkih zaliha goriva i OPEC-ovih napora na suzbijanju prevelike proizvodnje. Na londonskom tržištu je cijena barela ostala gotovo nepromijenjena u odnosu na prethodno zatvaranje, na 51,41 dolar.



Noviteti iz svijeta tehnologije: Prelazak na novi sustav emitiranja televizijskog signala - Prema planovima Hrvatske regulatorne agencije za mrežne djelatnosti (HAKOM), Hrvatska će tijekom 2019. godine preći na novi sustav emitiranja zemaljskog televizijskog signala. Trenutni standard emitiranja DVB-T zamijenit će DVB-T2, a njegovom će se implementacijom omogućiti ekonomičnije odašiljanje TV sadržaja visoke razlučivosti. HAKOM navodi da će se prelaskom s DVB-T na DVB-T2 olakšati i razvoj novih usluga. U sklopu pripreme za prijelaz na novi standard emitiranja, HAKOM je objavio i preporuku o minimalnim tehničkim zahtjevima prijemnika za prijam digitalnog zemaljskog televizijskog signala DVB-T2. Televizijski prijamnici koji su spremni za primanje novog standarda emitiranja bit će označeni posebnom naljepnicom. Trenutno nije poznato hoće li država i ovaj puta subvencionirati kupovinu digitalnih prijemnika koji mogu emitirati DVB-T2 signal.

Pregled novčanog tržišta

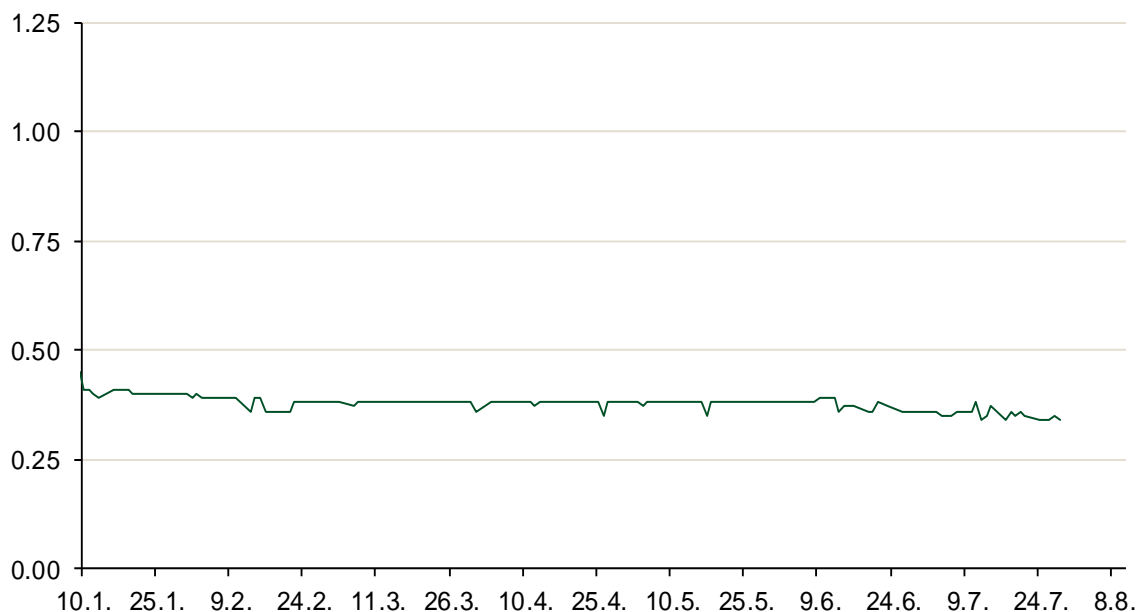
Referentne kamatne stope na dan					Vrijednost udjela fondova	
Opis	30.07.2017				Fond	27.07.2017
	Libor USD	Libor CHF	Euribor	Zibor		
O/N	1.17833	-0.780	-	0.34	PBZ Novčani fond	143,4775 HRK
1W	1.19667	-0.790	-0.379	0.42	PBZ Euro novčani	128,7558 EUR
2W			-0.378	0.48	PBZ Dollar	133,2294 USD
1M	1.23167	-0.783	-0.371	0.52	PBZ Short term bond	103,1251 HRK
3M	1.31056	-0.726	-0.329	0.60	PBZ Bond	134,5656 EUR
6M	1.455	-0.647	-0.272	0.68	PBZ Conservative 10	114,9574 EUR
1Y	1.729	-0.497	-0.152	0.80	PBZ Flexible 30	103,5312 EUR
					PBZ Global	15,3049 EUR
					PBZ Equity	12,0969 EUR

Trezorski zapisi (Rezultati posljednje aukcije Min. Financija RH)					
Ročnost	Valuta	Prinos	Izdano (Mio)	Dat. Izdavanja	Dat. Dospjeća
364	HRK	0.45	646	28.06.2017	28.06.2018
91	HRK	0.20	50	05.01.2017	06.04.2017
182	HRK	0.28	50	05.01.2017	06.07.2017
364	EUR/VK	0.17	29	27.10.2016	26.10.2017
455	EUR	0.70	1500	11.08.2016	09.11.2017

Kamatni sw apovi			
	EUR BID	USD BID	CHF BID
1 Y	-0.2699	1.4550	-0.6500
2 Y	-0.1600	1.5880	-0.5260
3 Y	-0.0495	1.7030	-0.4367
4 Y	0.1130	1.8030	-0.2970
5 Y	0.2661	1.8960	-0.1830
6 Y	0.4110	1.9810	-0.0690
7 Y	0.5539	2.0580	0.0310
8 Y	0.6800	2.1270	0.1400
9 Y	0.8177	2.1870	0.2310
10 Y	0.9180	2.2410	0.3180

PBZ Referente kamate						
HRK	O/N	1W	1M	3M	6M	
Bid	0.00	0.00	0.00	0.10	0.20	
Ask	0.40	0.40	0.50	0.60	0.70	
EUR	O/N	1W	1M	3M	6M	
Bid	0.00	0.00	0.00	0.01	0.01	
Ask	0.20	0.20	0.30	0.41	0.51	
USD	O/N	1W	1M	3M	6M	
Bid	0.40	0.50	0.70	0.90	1.00	
Ask	1.00	1.10	1.30	1.50	1.60	

Zibor na O/N



Pregled tržišta obveznica

Obveznice Republike Hrvatske

Naziv	Kupon	Dospijeće	Cijena		Prinos	
			Bid	Ask	Bid	Ask
<i>Euro - Val. klauzula</i>						
RHMF-O-19BA	5.375%	29.11.2019	110.00	110.70	1.05	0.76
RHMF-O-203E	6.500%	05.03.2020	113.65	114.35	1.18	0.93
RHMF-O-227E	6.500%	22.07.2022	121.50	122.20	1.96	1.83
RHMF-O-247E	5.750%	10.07.2024	120.50	121.20	2.52	2.42
<i>HRK - Kunske</i>						
RHMF-O-17BA	6.250%	25.11.2017	102.00	102.20	0.26	-0.32
RHMF-O-187A	5.250%	10.07.2018	104.55	105.05	0.49	-0.01
RHMF-O-203A	6.750%	05.03.2020	114.00	115.00	1.29	0.93
RHMF-O-217A	2.750%	08.07.2021	103.40	104.40	1.85	1.60
RHMF-O-227A	2.250%	07.02.2022	100.40	100.90	2.16	2.04
RHMF-O-257A	4.500%	09.07.2025	113.10	114.10	2.66	2.52
RHMF-O-26CA	4.250%	14.12.2026	111.40	112.40	2.86	2.73
RHMF-O-28CA	2.875%	07.02.2028	97.95	98.45	3.10	3.05

Kotacije europskih državnih obveznica dospjeća 10 godina

Izdavatelj	Cijena	Prinos
Njemačka	99.63	0.54
Francuska	101.85	0.80
Austrija	98.12	0.70
Italija	100.96	2.10
Španjolska	99.97	1.50
Portugal	110.15	2.91
Češka	94.27	0.88
Grčka	88.51	5.38
Slovenija	100.73	1.17

Eurobonds Rep. Hrvatske

Naziv	Kupon	Dospijeće	Cijena		Prinos	
			Bid	Ask	Bid	Ask
<i>Republika Hrvatska</i>						
CROATIA EUR 2018	5.875%	09.07.2018	105.50	105.70	0.12	-0.08
CROATIA USD 2019	6.750%	05.11.2019	108.80	109.30	2.74	2.52
CROATIA USD 2020	6.625%	14.07.2020	110.45	110.95	2.93	2.76
CROATIA USD 2021	6.375%	24.03.2021	111.30	111.80	3.09	2.95
CROATIA EUR 2022	3.875%	30.05.2022	110.90	111.40	1.52	1.42
CROATIA USD 2023	5.500%	04.04.2023	110.55	111.05	3.44	3.35
CROATIA USD 2024	6.000%	26.01.2024	113.70	114.20	3.62	3.54
CROATIA EUR 2025	3.000%	11.03.2025	104.00	104.50	2.42	2.35
CROATIA EUR 2027	3.000%	20.03.2027	101.95	102.45	2.77	2.71

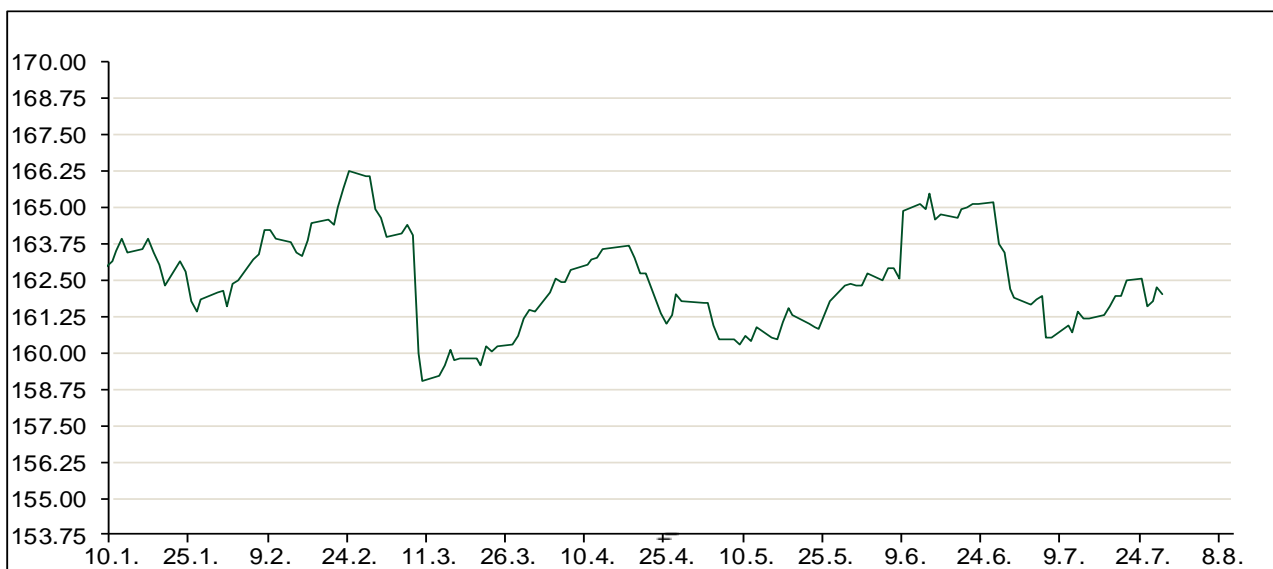
CDS Pregled

Izdavatelj	1 god	3 god	5 god
Hrvatska	30	72	135
Italija	38	98	134
Spain	18	42	64

Hrvatske korporativne obveznice

AGROKOR 2020	9.125%	10.10.2020	15.00	16.00	126.62	121.12
AGROKOR 2019	9.875%	01.05.2019	15.00	16.00	178.79	170.91
ZG. HOLDING 2023 HRK	3.875%	15.07.2023	102.00	103.50	3.50	3.22
HEP USD	6.000%	09.11.2017	101.00	102.00	2.50	-0.85
HEP USD	5.875%	23.10.2022	108.75	109.75	4.01	3.81

Bund futures



Pregled dioničkog tržišta

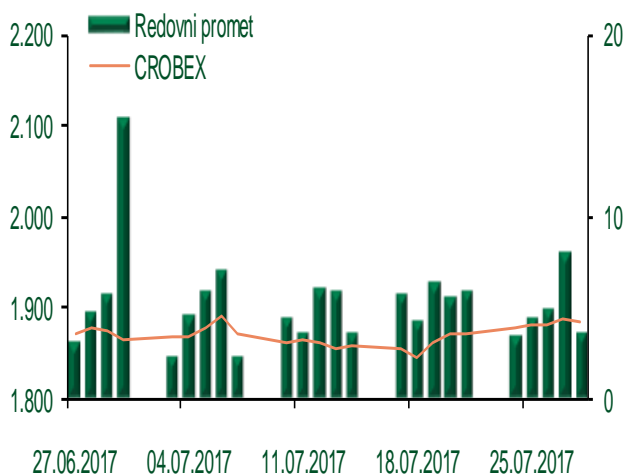
Dnevni pregled trgovanja na ZSE

Podaci za 28.07.2017.

Ukupni promet ('000 HRK)	3.530,82
Redovni promet ('000 HRK)	3.530,82
Prijavljeni promet ('000 HRK)	0,00
OTC promet ('000 HRK)	196.464,31
Vrijednost CROBEX indeksa	1.884,55
Dnevna promjena CROBEX indeksa	-0,19%
Promjena CROBEX indeksa u 2017.	-5,53%
Vrijednost CROBEX10 indeksa	1.115,46
Dnevna promjena CROBEX10 indeksa	-0,33%
Promjena CROBEX10 indeksa u 2017.	-3,69%

Izvor: Zagrebačka burza

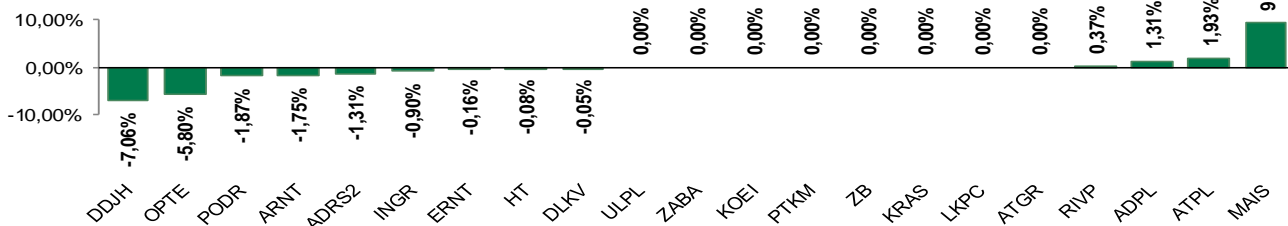
Kretanje vrijednosti CROBEX-a i redovnog prometa



Top 5 najlikvidnijih dionica na Zagrebačkoj burzi

Oznaka	Naziv društva	Zadnja cijena (HRK) na 28.07.2017.	Promjena cijene	Promjena u tekućoj godini	Promet ('000 HRK)	Tržišna kapitalizacija (mil. HRK)
RVP	VALAMAR RIVIERA dioničko društvo za tu	43,69	0,37%	25,33%	1.125,84	5.506,14
HT	Hrvatski Telekom d.d.	180,87	-0,08%	7,02%	459,45	14.811,18
PLAG	Plava Laguna d.d.	6.650,00	3,07%	20,91%	417,70	3.633,01
PODR	Podravka d.d.	315,00	-1,87%	-16,56%	232,73	1.707,30
MAIS	Maistra d.d. za hotelijerstvo i turizam	309,59	9,39%	22,37%	227,35	3.175,59

Dnevna promjena sastavnica CROBEX-a



Pregled stanja na burzama u regiji

Indeks	Vrijednost indeksa na 28.07.2017.	Dnevna promjena indeksa	Promjena indeksa u tekućoj godini
BELEX15	728,80	1,04%	1,59%
BELEXline	1.568,40	0,97%	-0,07%
SBI TOP	810,97	0,12%	13,01%
SASX-10	620,82	-0,31%	-10,09%
BIRS	563,12	-0,38%	3,01%
MONEX 20	10.767,09	0,41%	-6,46%
MBI-10	2.483,44	0,00%	16,32%

Izvor: službene stranice burzi regije

Pregled stanja na burzama u svijetu

Indeks	Vrijednost indeksa na 28.07.2017.	Dnevna promjena indeksa	Promjena indeksa u tekućoj godini
FTSE 100	7368,37	-1,00%	3,16%
DAX 30	12162,7	-0,40%	5,94%
CAC 40	5131,39	-1,07%	5,53%
DJIA	21830,31	+0,15%	10,46%
NASDAQ	6374,68	-0,12%	18,42%
S&P 500	2472,1	-0,13%	10,42%
NIKKEI 225	19925,18	-0,17%	4,24%

Izvor: Bloomberg

Kontakti

Riznica i ALM

Prodaja rizničnih proizvoda
treasurysales@pbz.hr

01 4891 301

Riznica
treasury@pbz.hr

- Likvidnost 01 4891 303
- Trgovanje devizama 01 4891 302
- Trgovanje vrijednosnim papirima 01 4891 304
- Trgovanje efektivom 01 4891 305

Proizvodi korporativnog bankarstva

Brokerski poslovi
brokeri@pbz.hr

01 4891 331

Pravne napomene:

Ovu publikaciju izdaje PRIVREDNA BANKA ZAGREB-DIONIČKO DRUŠTVO, Zagreb, Radnička cesta 50 (dalje:PBZ) i namijenjena je klijentima Grupe PBZ. Ova publikacija je načinjena samo sa svrhom informiranja i ne može se niti na koji način smatrati ponudom ili pozivom na kupnju imovine ili prava koje se u njoj spominju. Informativni karakter ove publikacije znači da ona ne može služiti kao zamjena za vlastitu prosudbu i procjenu bilo kojeg čitatelja ili primatelja ove publikacije. Informacije, mišljenja, zaključci, prognoze i projekcije koje se ovdje iznose zasnivaju se na javno dostupnim podacima u čiju se točnost PBZ pouzdaje, ali istu ne može jamčiti. U skladu s navedenim, svi stavovi, mišljenja, zaključci, prognoze i projekcije izneseni u ovoj publikaciji podložni su promjenama podataka kako ih objavljuju korišteni izvori. PBZ dozvoljava daljnje korištenje podataka iz ove publikacije, uz obavezno navođenje ove publikacije kao izvora. Svaka imovina koja se spominje u ovoj publikaciji i čije se kretanje komentira može, s vremena na vrijeme, biti predmet trgovanja, odnosno zauzimanja pozicije od strane PBZ-a.