

# Dnevni izvještaj financijskih tržišta

**31. kolovoz 2017.**

- Interval trgovanja u današnjem danu u okviru 7,38-7,43
- Dolar ojačao prema jenu i euru
- Stabilizacija dolara poduprijeta gospodarskim pokazateljima
- Cijene nafte ispod razine od 52 dolara
- Svjetski indeksi u porastu, CROBEX u crvenom

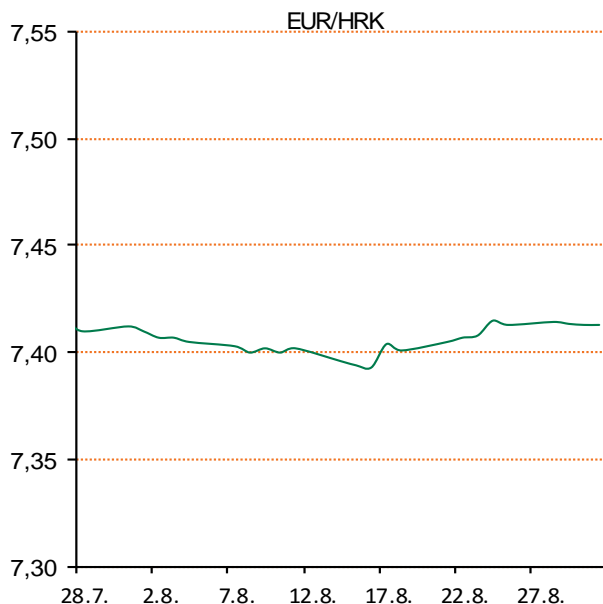
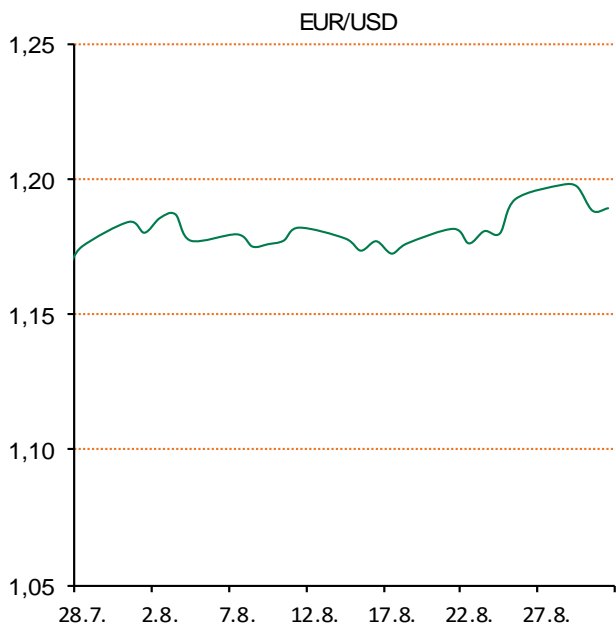
# Pregled deviznog tržišta

Spot rates			Forward points EUR/HRK			Interest rate swap EUR		
	BID	ASK		BID	ASK		BID	ASK
EURUSD	1,1892	1,1893	O/N	0,6	2	1Y	-0,2783	-0,2383
EURCHF	1,1454	1,1455	T/N	1,9	6	2Y	-0,187	-0,181
EURGBP	0,9220	0,9225	1W	3	14	3Y	-0,103	-0,062
EURJPY	131,41	131,44	2W	7	30	4Y	0,0279	0,0479
GBPUSD	1,2895	1,2896	1M	17	66	5Y	0,1644	0,1744
USDJPY	110,5	110,51	3M	37	206	7Y	0,4315	0,4395
GOLD	1306,41	1307,18	6M	74	410	9Y	0,6835	0,6915
BRENT	52,58	52,60	12M	150	865	10Y	0,7965	0,8045

Cross-rates PBZ		
	BID	ASK
EURHRK	7,3800	7,4300
USDHRK	6,2053	6,2479
CHFHRK	6,4426	6,4868
GBPHRK	8,0000	8,0586
JPYHRK	5,6147	5,6541
AUDHRK	4,9046	4,9385
CADHRK	4,9138	4,9487
NOKHRK	0,7942	0,7999
DKKHRK	0,9921	0,9989
SEKHRK	0,7780	0,7837
HUFHRK	2,4114	2,4305
PLNHRK	1,7312	1,7441
CZKHRK	0,2826	0,2846

Jučerašnji dan otvorili smo na tržištu kotacijom 7,410-7,415 za EURHRK. Tijekom dana nije bilo većih promjena pa smo na istim razinama i završili. Interval trgovanja u današnjem danu vidimo u okviru 7,38-7,43. Na Zagrebačkoj burzi ne očekuju se znatniji pomaci Crobexa tijekom današnjeg dana. Ukupan promet na domaćem tržištu u srijedu je bio gotovo 7,7 milijuna kuna.

Dolar je u srijedu na međunarodnim tržištima ojačao prema jenu, valuti-utočištu u vremenima veće neizvjesnosti, nakon što su zabrinutosti u vezi najnovijeg sjevernokorejskog ispaljivanja balističke rakete stišane pa su ulagači ponovno bili skloniji rizičnijim ulaganjima. Dolar je ojačao 0,3 posto prema jenu na 110,11 jena, a približno slično i prema euru kojim se trgovalo po 1,1944 dolara. Stabilizaciji američke valute pripomogli su i novi ohrabrujući gospodarski pokazatelji objavljeni u utorak, ponajprije oni o rastu povjerenja potrošača na najviše razine u pet mjeseci i rastu cijena stambenih nekretnina. Cijene nafte zadržale su se u srijedu na međunarodnim tržištima ispod razine od 52 dolara, zakočene zabrinutošću za potražnju za sirovom naftom s obzirom na osjetno manje aktivnosti prerade u SAD-u zbog uragana Harvey. Na londonskom je tržištu cijena barela bila gotovo nepromijenjena u odnosu na prethodno zatvaranje i iznosila je 51,77 dolara. Značajnijih promjena u cijeni nije bilo ni na američkom tržištu, gdje se barelom trgovalo po 46,19 dolara.



Kamo za vikend: Od 31.08.-10.09. na Europskom trgu u Zagrebu možete posjetiti 3. festival Svijet na tanjuru. Tradicionalno kreću od Hrvatske, a zatim put okusa vodi od Dalekog istoka pa sve do egzotičnog juga. Od Šri Lanke, Indonezije, Kube i Koreje, pa do Meksika, Ukrajine, Austrije i Indije, imate priliku uživati u libanonskom motabalu, ruskim cheburecima, kubanskim churrosima, venezuelanskoj arepi i mnogim drugim delicijama. Osim dobre klope, u pripremi je i zabavni program. Ako želite zaplesati uz ritam južnoameričkih plesova, okušati se u japanskim borilačkim vještinama, izraditi licitarsko srce ili oslikati tijelo kanom, tih aktivnosti neće nedostajati. Za putovanje nije potrebna putovnica, već samo dobro raspoloženje i želja za ukusnom hranom.

# Pregled novčanog tržišta

Referentne kamatne stope na dan				30.08.2017	
Opis	Libor USD	Libor CHF	Euribor	Zibor	
O/N	1.17833	-0.791	-	0.38	
1W	1.20167	-0.802	-0.379	0.41	
2W			-0.377	0.48	
1M	1.23889	-0.786	-0.372	0.52	
3M	1.31694	-0.727	-0.330	0.60	
6M	1.45167	-0.654	-0.273	0.68	
1Y	1.714	-0.504	-0.161	0.81	

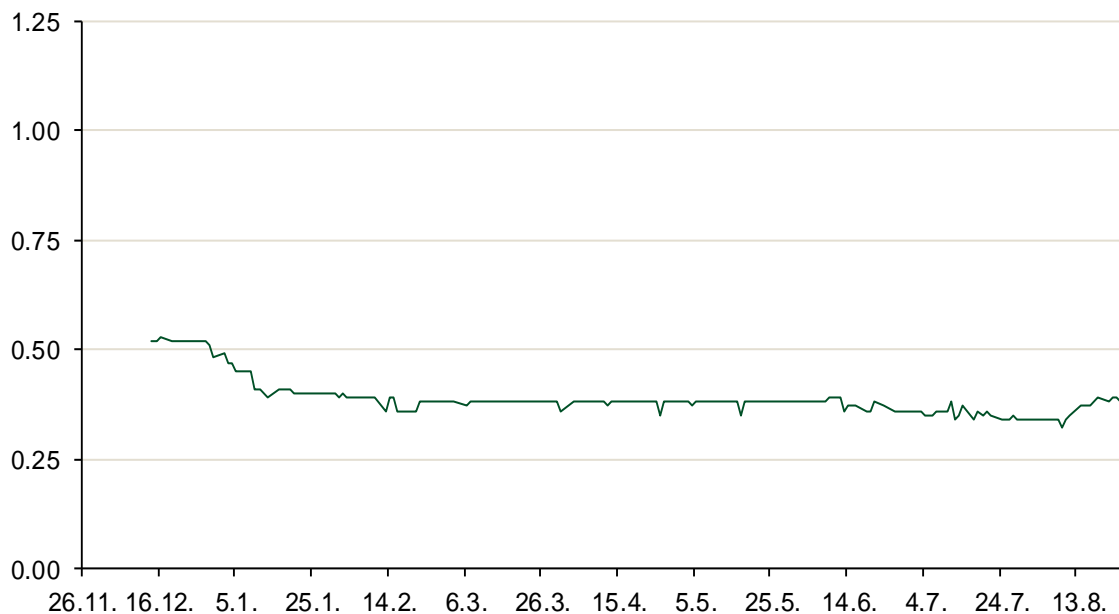
Vrijednost udjela fondova		29.08.2017
Fond		
PBZ Novčani fond		143,4866 HRK
PBZ Euro novčani		128,7563 EUR
PBZ Dollar		133,3319 USD
PBZ Short term bond		103,6664 HRK
PBZ Bond		135,5427 EUR
PBZ Conservative 10		115,4896 EUR
PBZ Flexible 30		102,6224 EUR
PBZ Global		15,0552 EUR
PBZ Equity		12,1638 EUR

Trezorski zapisi (Rezultati posljednje aukcije Min. Financija RH)					
Ročnost	Valuta	Prinos	Izdano (Mio)	Dat. Izdanja	Dat. Dospjeća
91	HRK	0.20	50	05.01.2017	06.04.2017
182	HRK	0.25	20	24.08.2017	22.02.2018
364	HRK	0.40	402.00	31.08.2017	30.08.2018
364	EUR/VK	0.01	31	31.08.2017	30.08.2018
455	EUR	0.70	1500	11.08.2016	09.11.2017

Kamatni swapovi			
	EUR BID	USD BID	CHF BID
1 Y	-0.2600	1.4450	-0.6775
2 Y	-0.1900	1.5490	-0.6100
3 Y	-0.1029	1.6360	-0.5112
4 Y	0.0200	1.7120	-0.3740
5 Y	0.1609	1.7840	-0.2700
6 Y	0.2935	1.8570	-0.1640
7 Y	0.4281	1.9260	-0.0640
8 Y	0.5540	1.9890	0.0290
9 Y	0.6830	2.0450	0.1160
10 Y	0.7820	2.0950	0.1950

PBZ Referente kamate						
HRK	O/N	1W	1M	3M	6M	
Bid	0.00	0.00	0.00	0.10	0.20	
Ask	0.40	0.40	0.50	0.60	0.70	
EUR	O/N	1W	1M	3M	6M	
Bid	0.00	0.00	0.00	0.01	0.01	
Ask	0.20	0.20	0.30	0.41	0.51	
USD	O/N	1W	1M	3M	6M	
Bid	0.40	0.50	0.70	0.90	1.00	
Ask	1.00	1.10	1.30	1.50	1.60	

Zibor na O/N



# Pregled tržišta obveznica

## Obveznice Republike Hrvatske

Naziv	Kupon	Dospijeće	Cijena		Prinos		
			Bid	Ask	Bid	Ask	
<i>Euro - Val. klauzula</i>							
RHMF-O-19BA	5.375%	29.11.2019	110.15	110.85	0.78	0.48	
RHMF-O-203E	6.500%	05.03.2020	114.40	115.10	0.69	0.43	
RHMF-O-227E	6.500%	22.07.2022	121.75	122.45	1.82	1.69	
RHMF-O-247E	5.750%	10.07.2024	121.50	122.20	2.33	2.24	
<i>HRK - Kunske</i>							
RHMF-O-17BA	6.250%	25.11.2017	101.50	101.70	-0.47	-1.33	
RHMF-O-187A	5.250%	10.07.2018	104.50	105.00	-0.06	-0.62	
RHMF-O-203A	6.750%	05.03.2020	114.15	115.15	1.01	0.64	
RHMF-O-217A	2.750%	08.07.2021	104.20	105.20	1.62	1.36	
RHMF-O-227A	2.250%	07.02.2022	101.50	102.00	1.89	1.78	
RHMF-O-257A	4.500%	09.07.2025	113.50	114.50	2.59	2.45	
RHMF-O-26CA	4.250%	14.12.2026	111.85	112.85	2.79	2.67	
RHMF-O-28CA	2.875%	07.02.2028	98.80	99.30	3.01	2.95	
RHMF-O-32CA	3.250%	07.07.2032	100.30	101.30	3.22	3.14	

## Kotacije europskih državnih obveznica dospjeća 10 godina

Izdavatelj	Cijena	Prinos
Njemačka	101.27	0.37
Francuska	102.97	0.68
Austrija	99.20	0.59
Italija	101.13	2.08
Španjolska	100.31	1.47
Portugal	110.42	2.87
Češka	94.27	0.89
Grčka	87.59	5.54
Slovenija	102.31	1.00

## Eurobonds Rep. Hrvatske

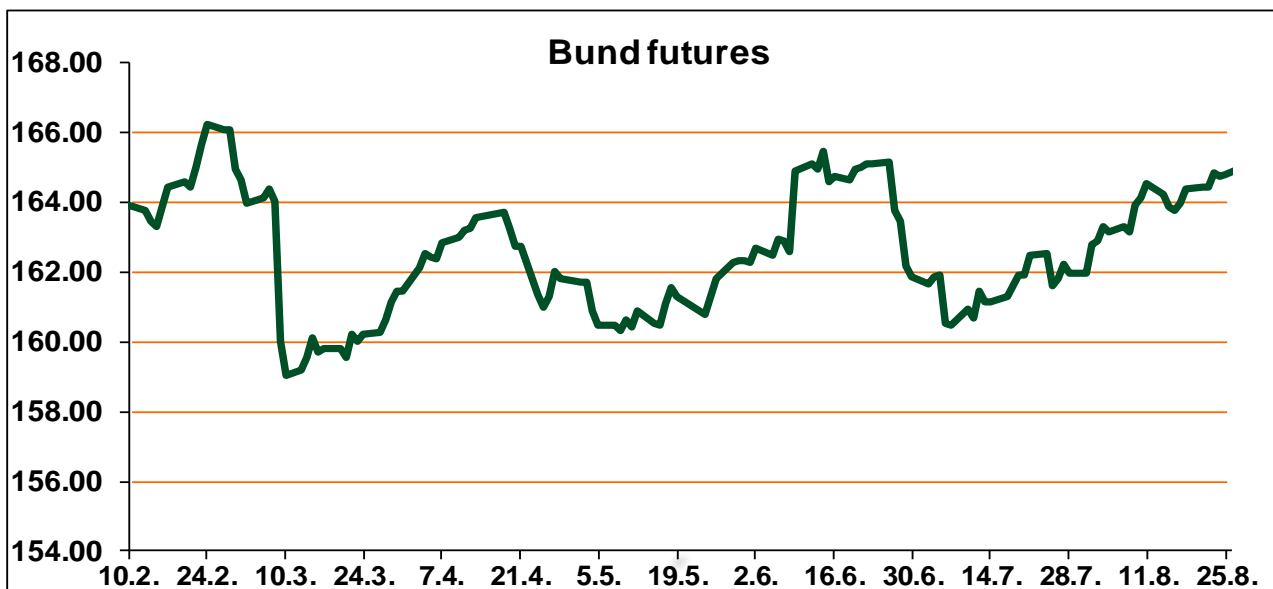
Naziv	Kupon	Dospijeće	Cijena		Prinos		
			Bid	Ask	Bid	Ask	
<i>Republika Hrvatska</i>							
CROATIA EUR 2018	5.875%	09.07.2018	104.90	105.10	0.06	-0.16	
CROATIA USD 2019	6.750%	05.11.2019	108.80	109.30	2.55	2.33	
CROATIA USD 2020	6.625%	14.07.2020	110.30	110.80	2.85	2.67	
CROATIA USD 2021	6.375%	24.03.2021	111.30	111.80	3.00	2.86	
CROATIA EUR 2022	3.875%	30.05.2022	112.00	112.50	1.25	1.15	
CROATIA USD 2023	5.500%	04.04.2023	110.50	111.00	3.42	3.32	
CROATIA USD 2024	6.000%	26.01.2024	113.80	114.30	3.57	3.48	
CROATIA EUR 2025	3.000%	11.03.2025	106.10	106.60	2.11	2.04	
CROATIA EUR 2027	3.000%	20.03.2027	104.10	104.60	2.51	2.45	

## CDS Pregled

Izdavatelj	1 god	3 god	5 god
Hrvatska	11	56	116
Italija	47	106	145
Spain	21	47	69

## Hrvatske korporativne obveznice

AGROKOR 2020	9.125%	10.10.2020	26.00	27.00	87.26	84.57
AGROKOR 2019	9.875%	01.05.2019	27.00	28.00	121.15	117.28
ZG. HOLDING 2023 HRK	3.875%	15.07.2023	102.00	103.50	3.49	3.21
HEP USD	6.000%	09.11.2017	100.40	100.90	3.68	0.95
HEP USD	5.875%	23.10.2022	109.50	110.50	3.82	3.61



# Pregled dioničkog tržišta

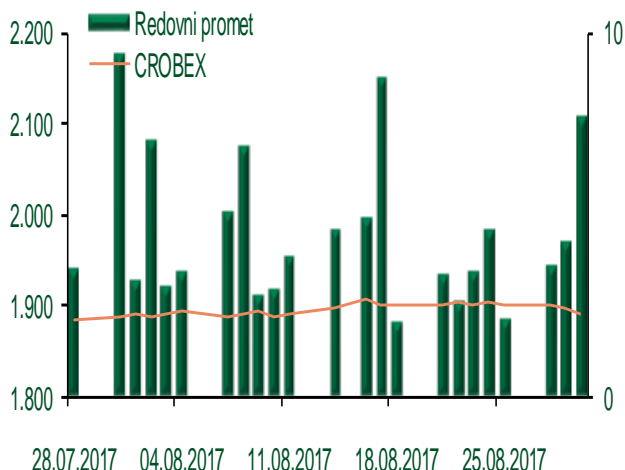
## Dnevni pregled trgovanja na ZSE

Podaci za 30.08.2017.

Ukupni promet ('000 HRK)	7.715,07
Redovni promet ('000 HRK)	7.715,07
Prijavljeni promet ('000 HRK)	0,00
OTC promet ('000 HRK)	18.379,00
<b>Vrijednost CROBEX indeksa</b>	<b>1.888,71</b>
Dnevna promjena CROBEX indeksa	-0,37%
Promjena CROBEX indeksa u 2017.	-5,32%
<b>Vrijednost CROBEX10 indeksa</b>	<b>1.118,14</b>
Dnevna promjena CROBEX10 indeksa	-0,47%
Promjena CROBEX10 indeksa u 2017.	-3,46%

Izvor: Zagrebačka burza

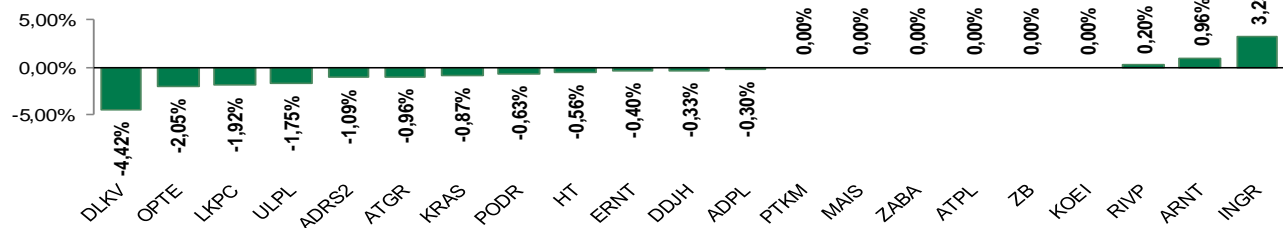
## Kretanje vrijednosti CROBEX-a i redovnog prometa



## Top 5 najlikvidnijih dionica na Zagrebačkoj burzi

Oznaka	Naziv društva	Zadnja cijena (HRK) na 30.08.2017.	Promjena cijene	Promjena u tekućoj godini	Promet ('000 HRK)	Tržišna kapitalizacija (mil. HRK)
RVP	VALAMAR RIVIERA dioničko društvo za tu	46,14	0,20%	32,36%	2.505,47	5.814,91
HT	Hrvatski Telekom d.d.	179,00	-0,56%	5,92%	2.281,43	14.658,05
ERNT	Ericsson Nikola Tesla d.d.	1.205,21	-0,40%	3,54%	1.226,64	1.604,92
KOES	KOESTLIN d.d.	550,00	0,00%	0,00%	498,85	71,65
ADRS2	Adris Grupa d.d.	450,02	-1,09%	-2,15%	194,29	3.052,98

## Dnevna promjena sastavnica CROBEX-a



## Pregled stanja na burzama u regiji

Indeks	Vrijednost indeksa na 30.08.2017.	Dnevna promjena indeksa	Promjena indeksa u tekućoj godini
BELEX15	726,24	-0,31%	1,24%
BELEXline	1.606,55	0,04%	2,37%
SBI TOP	818,09	-0,19%	14,01%
SASX-10	634,71	0,48%	-8,08%
BIRS	557,58	0,24%	2,00%
MONEX 20	10.841,93	-0,41%	-5,81%
MBI-10	2.637,96	0,00%	23,56%

Izvor: službene stranice burzi regije

## Pregled stanja na burzama u svijetu

Indeks	Vrijednost indeksa na 30.08.2017.	Dnevna promjena indeksa	Promjena indeksa u tekućoj godini
FTSE 100	7365,26	+0,38%	3,11%
DAX 30	12002,47	+0,47%	4,54%
CAC 40	5056,34	+0,49%	3,99%
DJIA	21892,43	+0,12%	10,78%
NASDAQ	6368,31	+1,05%	18,30%
S&P 500	2457,59	+0,46%	9,77%
NIKKEI 225	19646,24	+0,72%	2,78%

Izvor: Bloomberg

# Kontakti

## Riznica i ALM

Prodaja rizničnih proizvoda  
[treasurysales@pbz.hr](mailto:treasurysales@pbz.hr)

01 4891 301

Riznica  
[treasury@pbz.hr](mailto:treasury@pbz.hr)

- Likvidnost 01 4891 303
- Trgovanje devizama 01 4891 302
- Trgovanje vrijednosnim papirima 01 4891 304
- Trgovanje efektivom 01 4891 305

## Proizvodi korporativnog bankarstva

Brokerski poslovi  
[brokeri@pbz.hr](mailto:brokeri@pbz.hr)

01 4891 331

### Pravne napomene:

Ovu publikaciju izdaje PRIVREDNA BANKA ZAGREB-DIONIČKO DRUŠTVO, Zagreb, Radnička cesta 50 (dalje:PBZ) i namijenjena je klijentima Grupe PBZ. Ova publikacija je načinjena samo sa svrhom informiranja i ne može se niti na koji način smatrati ponudom ili pozivom na kupnju imovine ili prava koje se u njoj spominju. Informativni karakter ove publikacije znači da ona ne može služiti kao zamjena za vlastitu prosudbu i procjenu bilo kojeg čitatelja ili primatelja ove publikacije. Informacije, mišljenja, zaključci, prognoze i projekcije koje se ovdje iznose zasnivaju se na javno dostupnim podacima u čiju se točnost PBZ pouzdaje, ali istu ne može jamčiti. U skladu s navedenim, svi stavovi, mišljenja, zaključci, prognoze i projekcije izneseni u ovoj publikaciji podložni su promjenama podataka kako ih objavljuju korišteni izvori. PBZ dozvoljava daljnje korištenje podataka iz ove publikacije, uz obavezno navođenje ove publikacije kao izvora. Svaka imovina koja se spominje u ovoj publikaciji i čije se kretanje komentira može, s vremena na vrijeme, biti predmet trgovanja, odnosno zauzimanja pozicije od strane PBZ-a.