

Dnevni izvještaj financijskih tržišta

02. ožujak 2018.

- domaći valutni par se u četvrtak kretao u uskom intervalu 7.445 - 7.45
- predviđeni "range" trgovanja u današnjem danu za EURHRK vidimo u okviru 7.42 - 7.47
- \$ izgubio na svojoj vrijednosti kontra šest glavnih valuta
- strah od neposrednog trgovinskog rata - Trump kreće u postavljanje nameta
- cijene nafte na inozemnim tržištima pale
- CROBEX u porastu, svjetski dionički indeksi u padu

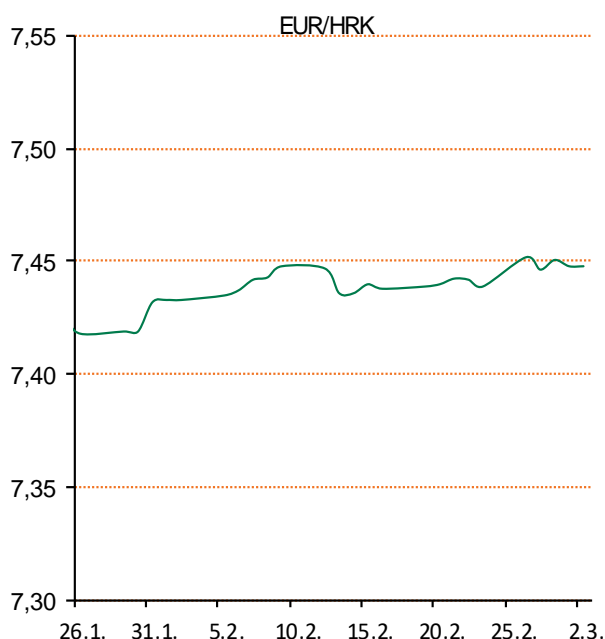
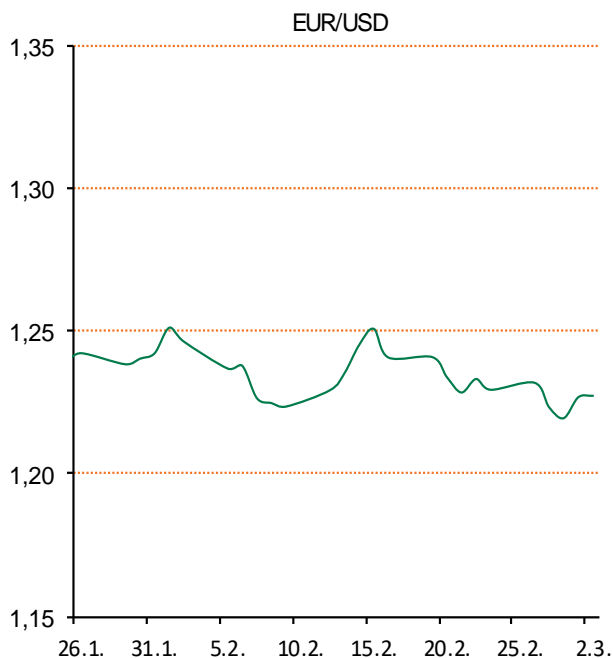
Pregled deviznog tržišta

Spot rates			Forward points EUR/HRK			Interest rate swap EUR		
	BID	ASK		BID	ASK		BID	ASK
EURUSD	1,2259	1,2263	O/N	-0,3	3,1	1Y	-0,27	-0,24
EURCHF	1,1519	1,1520	T/N	-0,1	1	2Y	-0,13	-0,11
EURGBP	0,8905	0,8906	1W	-1	7	3Y	0,0477	0,0877
EURJPY	129,65	129,69	2W	-1	16	4Y	0,26	0,28
GBPUSD	1,3765	1,3769	1M	-3	35	5Y	0,4371	0,4471
USDJPY	105,74	105,77	3M	-9	111	7Y	0,7317	0,7417
GOLD	1316,51	1316,63	6M	-19	230	9Y	0,958	0,978
BRENT	64,87	64,89	12M	0	456	10Y	1,054	1,074

Cross-rates PBZ		
	BID	ASK
EURHRK	7,4200	7,4700
USDHRK	6,0507	6,0935
CHFHRK	6,4410	6,4849
GBPHRK	8,3315	8,3885
JPYHRK	5,7213	5,7617
AUDHRK	4,6953	4,7278
CADHRK	4,7120	4,7453
NOKHRK	0,7702	0,7757
DKKHRK	0,9962	1,0030
SEKHRK	0,7329	0,7381
HUFHRK	2,3649	2,3817
PLNHRK	1,7692	1,7818
CZKHRK	0,2920	0,2941

Dan smo na domaćem deviznom tržištu jučer otvorili s razinom 7.447, nakon čega je nešto naglašenija potražnja podigla razinu tečaja na najviših u danu 7.45. U nastavku trgovanja smjer se obrnuo uslijed nešto većeg akcenta na ponudu od strane međubankarskog trgovanja, te smo zaključili trgovanje za domaći valutni par na najnižih u danu 7.445. Očekivani interval kretanja EURHRK za danas vidimo unutar 7.42 - 7.47.

Na inozemnim tržištima američki dolar opao je na svoj 2-tjedni "low" naspram jena, a također je izgubio na svojoj vrijednosti i kontra jedinstvene europske valute. Motor pokretač takvom razvoju događaja je strah od neposrednog trgovinskog rata nakon što je predsjednik Trump izjavio kako će SAD postaviti namete na čelik i aluminij. "Zelena valuta" je ujedno sklznula na 6-tjednu najnižu razinu u odnosu na šest glavnih valuta. Postavljanje nameta na spomenuto je upravo jedno od obećanja koje je izlagao u svojim govorima tokom predsjedničke kampanje. Analitičari predviđaju kako bi takav trgovinski rat odnosno takvi potezi mogli negativno utjecati na gospodarstvo. Konkretno Trump je kazao kako će na uvezeni čelik staviti porez od 25% i 10% na aluminij iz uvoza, te na taj način zaštititi američku industriju. EURUSD je u brojkama dotaknuo "low" od 1.2153, što je najslabija razina od 12. siječnja. Međutim, spomenuti valutni par se jučer oporavio u daljnjem trgovanju za 0,5%, te se kretao oko 1.2254. U jučerašnjem danu cijene nafte su pale na svjetskim tržištima zbog neočekivanog skoka američkih zaliha sirove nafte, kao i procjene kako bi američka proizvodnja mogla nastaviti rasti nakon blagog pada na kraju 2017.



Recept: Carpaccio od brancina - brancin(1 kg) očistiti i filetirati. Od limuna(1/2), naranče(1/2) i maslinovog ulja(1 dl) napraviti emulziju pomoću pjenjače, na kraju dodati malo meda(žličica). Na tanjuru servirati tanke filete brancina, prelići emulzijom i staviti nekoliko zrna cvijeta soli i svježeg papra. Dekorirati mikrozeljem. Dobar tek!!

Pregled novčanog tržišta

Opis	Referentne kamatne stope na dan			01.03.2018	
	Libor USD	Libor CHF	Euribor	Zibor	
O/N	1.4425	-0.781	-	0.30	
1W	1.47875	-0.806	-0.378	0.31	
2W			-0.372	0.34	
1M	1.67007	-0.812	-0.371	0.44	
3M	2.01719	-0.745	-0.327	0.49	
6M	2.22375	-0.663	-0.271	0.50	
1Y	2.50219	-0.531	-0.191	0.54	

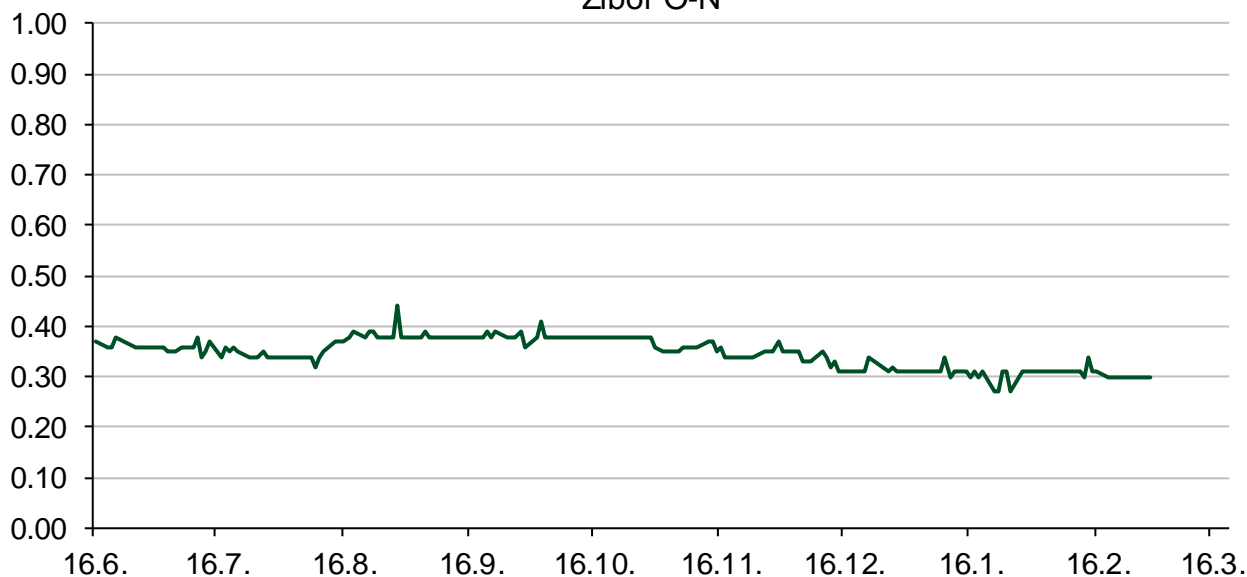
Vrijednost udjela fondova		28.02.2018
Fond		
PBZ Novčani fond		143,4929 HRK
PBZ Euro novčani		128,7373 EUR
PBZ Dollar		134,0448 USD
PBZ Short term bond		104,6423 HRK
PBZ Bond		137,8304 EUR
PBZ Conservative 10		118,1178 EUR
PBZ International Multi Asset		99,6948 EUR
PBZ Flexibile 30		104,5610 EUR
PBZ Global		15,7167 EUR
PBZ Equity		11,6233 EUR

Trezorski zapisi (Rezultati posljednje aukcije Min. Financija RH)					
Ročnost	Valuta	Prinos	Izdano (Mio)	Dat. Izdanja	Dat. Dospjeća
91	HRK	0.20	50	05.01.2017	06.04.2017
182	HRK	0.25	20	24.08.2017	22.02.2018
364	HRK	0.09	1498	01.03.2018	28.02.2019
364	EUR/VK	0.01	11.1	26.10.2017	25.10.2018
455	EUR	0.10	1500	09.11.2017	07.02.2019

	Kamatni sw apovi		
	EUR BID	USD BID	CHF BID
1 Y	-0.2700	2.2770	-0.6725
2 Y	-0.1326	2.4800	-0.5000
3 Y	0.0481	2.5890	-0.3250
4 Y	0.2585	2.6530	-0.1670
5 Y	0.4339	2.6940	-0.0260
6 Y	0.5909	2.7290	0.0970
7 Y	0.7301	2.7560	0.2070
8 Y	0.8562	2.7840	0.3030
9 Y	#ND	2.8070	0.3910
10 Y	1.0443	2.8280	0.4640

PBZ Referente kamate						
HRK	O/N	1W	1M	3M	6M	
Bid	0.00	0.00	0.00	0.01	0.03	
Ask	0.30	0.30	0.50	0.51	0.53	
EUR	O/N	1W	1M	3M	6M	
Bid	0.00	0.00	0.00	0.01	0.01	
Ask	0.20	0.20	0.30	0.41	0.51	
USD	O/N	1W	1M	3M	6M	
Bid	0.40	0.50	0.70	0.90	1.00	
Ask	1.00	1.10	1.30	1.50	1.60	

Zibor O-N



Pregled tržišta obveznica

Obveznice Republike Hrvatske

Naziv	Kupon	Dospijeće	Cijena		Prinos	
			Bid	Ask	Bid	Ask
<i>Euro - Val. klauzula</i>						
RHMF-O-19BA	5.375%	29.11.2019	108.50	109.20	0.44	0.06
RHMF-O-203E	6.500%	05.03.2020	111.95	112.65	0.48	0.15
RHMF-O-227E	6.500%	22.07.2022	122.65	123.35	1.18	1.03
RHMF-O-247E	5.750%	10.07.2024	123.70	124.40	1.78	1.68
<i>HRK - Kunske</i>						
RHMF-O-187A	5.250%	10.07.2018	101.80	101.90	0.08	-0.20
RHMF-O-203A	6.750%	05.03.2020	112.60	113.60	0.41	-0.05
RHMF-O-217A	2.750%	08.07.2021	106.55	107.55	0.76	0.47
RHMF-O-222A	2.250%	07.02.2022	104.60	105.10	1.05	0.92
RHMF-O-23BA	1.750%	27.11.2023	103.30	103.80	1.15	1.06
RHMF-O-257A	4.500%	09.07.2025	117.60	118.60	1.92	1.77
RHMF-O-26CA	4.250%	14.12.2026	117.45	118.45	2.07	1.94
RHMF-O-28CA	2.875%	07.02.2028	105.00	105.50	2.31	2.25
RHMF-O-32CA	3.250%	07.07.2032	103.50	104.50	2.95	2.86

Kotacije europskih državnih obveznica dospjeća 10 godina

Izdavatelj	Cijena	Prinos
Njemačka	98.78	0.63
Francuska	98.44	0.91
Austrija	99.04	0.85
Italija	99.90	2.02
Španjolska	99.16	1.49
Portugal	101.89	1.93
Češka	105.40	1.93
Grčka	94.31	4.47
Slovenija	97.28	1.29

Eurobonds Rep. Hrvatske

Naziv	Kupon	Dospijeće	Cijena		Prinos	
			Bid	Ask	Bid	Ask
<i>Republika Hrvatska</i>						
CROATIA EUR 2018	5.875%	09.07.2018	102.00	102.10	0.03	-0.24
CROATIA USD 2019	6.750%	05.11.2019	106.00	106.50	3.03	2.73
CROATIA USD 2020	6.625%	14.07.2020	107.20	107.70	3.42	3.21
CROATIA USD 2021	6.375%	24.03.2021	107.70	108.20	3.68	3.52
CROATIA EUR 2022	3.875%	30.05.2022	110.90	111.40	1.22	1.10
CROATIA USD 2023	5.500%	04.04.2023	106.70	107.20	4.03	3.92
CROATIA USD 2024	6.000%	26.01.2024	109.60	110.10	4.15	4.05
CROATIA EUR 2025	3.000%	11.03.2025	107.00	107.50	1.92	1.85
CROATIA EUR 2027	3.000%	20.03.2027	105.55	106.05	2.31	2.25
CROATIA EUR 2030	2.750%	07.01.2030	100.60	101.10	2.69	2.64

CDS Pregled

Izdavatelj	1 god	3 god	5 god
Hrvatska	13	40	86
Italija	29	71	98
Spain	13	28	44

Hrvatske korporativne obveznice

AGROKOR 2020	9.125%	10.10.2020	25.00	26.00	111.34	107.72
AGROKOR 2019	9.875%	01.05.2019	30.00	31.00	159.98	154.70
ZG. HOLDING 2023 HRK	3.875%	15.07.2023	106.00	108.00	2.66	2.27
HEP USD	5.875%	23.10.2022	109.70	110.70	3.58	3.36

Bund futures



Pregled dioničkog tržišta

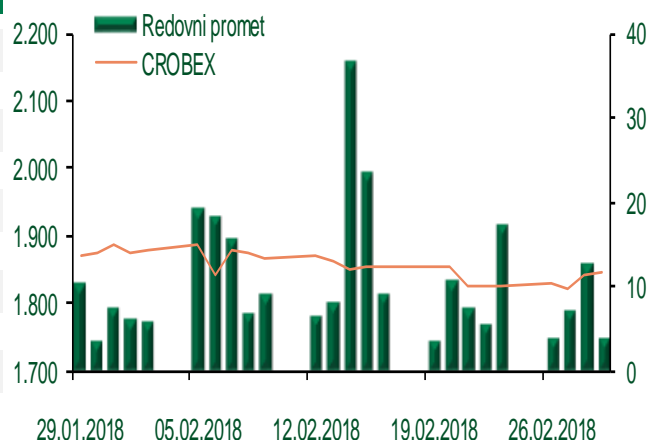
Dnevni pregled trgovanja na ZSE

Podaci za 01.03.2018.

Ukupni promet ('000 HRK)	3.826,80
Redovni promet ('000 HRK)	3.826,80
Prijavljeni promet ('000 HRK)	0,00
OTC promet ('000 HRK)	1.069,00
Vrijednost CROBEX indeksa	1.845,33
Dnevna promjena CROBEX indeksa	0,32%
Promjena CROBEX indeksa u 2018.	0,13%
Vrijednost CROBEX10 indeksa	1.064,08
Dnevna promjena CROBEX10 indeksa	0,13%
Promjena CROBEX10 indeksa u 2018.	-1,19%

Izvor: Zagrebačka burza

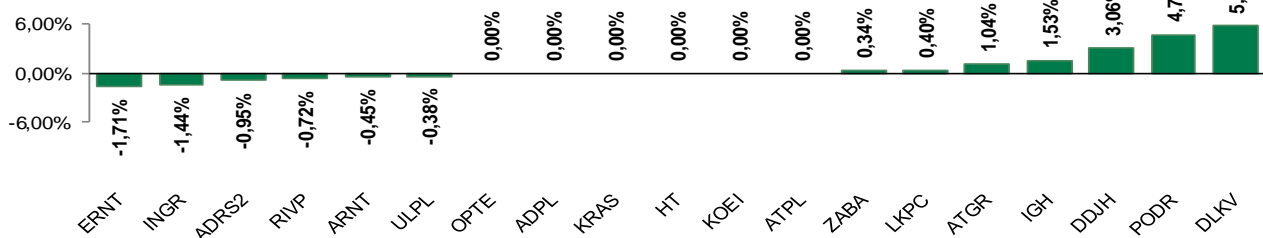
Kretanje vrijednosti CROBEX-a i redovnog prometa



Top 5 najlikvidnijih dionica na Zagrebačkoj burzi

Oznaka	Naziv društva	Zadnja cijena (HRK) na 01.03.2018.	Promjena cijene	Promjena u tekućoj godini	Promet ('000 HRK)	Tržišna kapitalizacija (mil. HRK)
RVP	Valamar Riviera d.d.	41,60	-0,72%	-4,91%	540,28	5.242,75
PODR	Podravka prehrambena industrija d.d.	266,00	4,72%	-1,48%	508,38	1.893,92
ARNT	Arena Hospitality Group d.d.	440,00	-0,45%	-2,22%	347,70	2.256,64
DLKV	Dalekovod d.d.	18,35	5,76%	-2,91%	236,24	453,60
ATGR	Atlantic Grupa d.d.	970,00	1,04%	12,53%	220,74	3.234,27

Dnevna promjena sastavnica CROBEX-a



Pregled stanja na burzama u regiji

Indeks	Vrijednost indeksa na 01.03.2018.	Dnevna promjena indeksa	Promjena indeksa u tekućoj godini
BELEX15	750,66	-0,05%	-1,20%
BELEXline	1.580,33	-0,03%	-4,94%
SBI TOP	811,08	-0,82%	0,58%
SASX-10	643,41	2,74%	14,39%
BIRS	539,74	0,47%	-0,67%
MONEX 20	10.275,15	0,65%	0,98%
MBI-10	2.787,79	0,00%	9,80%

Izvor: službene stranice burzi regije

Pregled stanja na burzama u svijetu

Indeks	Vrijednost indeksa na 01.03.2018.	Dnevna promjena indeksa	Promjena indeksa u tekućoj godini
FTSE 100	7175,64	-0,78%	-6,66%
DAX 30	12190,94	-1,97%	-5,63%
CAC 40	5262,56	-1,09%	-0,94%
DJIA	24608,98	-1,68%	-0,45%
NASDAQ	7180,56	-1,27%	4,01%
S&P 500	2677,67	-1,33%	0,15%
NIKKEI 225	21181,64	-2,50%	-6,95%

Izvor: Bloomberg

Kontakti

Riznica i ALM

Prodaja rizničnih proizvoda
treasurysales@pbz.hr

01 4891 301

Riznica
treasury@pbz.hr

- Likvidnost 01 4891 303
- Trgovanje devizama 01 4891 302
- Trgovanje vrijednosnim papirima 01 4891 304
- Trgovanje efektivom 01 4891 305

Proizvodi korporativnog bankarstva

Brokerski poslovi
brokeri@pbz.hr

01 4891 331

Pravne napomene:

Ovu publikaciju izdaje PRIVREDNA BANKA ZAGREB-DIONIČKO DRUŠTVO, Zagreb, Radnička cesta 50 (dalje:PBZ) i namijenjena je klijentima Grupe PBZ. Ova publikacija je načinjena samo sa svrhom informiranja i ne može se niti na koji način smatrati ponudom ili pozivom na kupnju imovine ili prava koje se u njoj spominju. Informativni karakter ove publikacije znači da ona ne može služiti kao zamjena za vlastitu prosudbu i procjenu bilo kojeg čitatelja ili primatelja ove publikacije. Informacije, mišljenja, zaključci, prognoze i projekcije koje se ovdje iznose zasnivaju se na javno dostupnim podacima u čiju se točnost PBZ pouzdaje, ali istu ne može jamčiti. U skladu s navedenim, svi stavovi, mišljenja, zaključci, prognoze i projekcije izneseni u ovoj publikaciji podložni su promjenama podataka kako ih objavljuju korišteni izvori. PBZ dozvoljava daljnje korištenje podataka iz ove publikacije, uz obavezno navođenje ove publikacije kao izvora. Svaka imovina koja se spominje u ovoj publikaciji i čije se kretanje komentira može, s vremena na vrijeme, biti predmet trgovanja, odnosno zauzimanja pozicije od strane PBZ-a.