

Dnevni izvještaj financijskih tržišta

2. svibanj 2018.

- početak tjedna u znaku blažih aprecijacijskih pritisaka na HRK
- domaći valutni par se spustio do najnižih u danu 7.407
- predviđeni interval kretanja EURHRK za danas unutar 7.38 – 7.43
- danas na rasporedu aukcija TZMF
- EURUSD se trgovao relativno stabilno
- tržišta u fokus stavila večerašnji sastanak FOMC-a
- povratak CROBEX-a iznad 1800 bodova

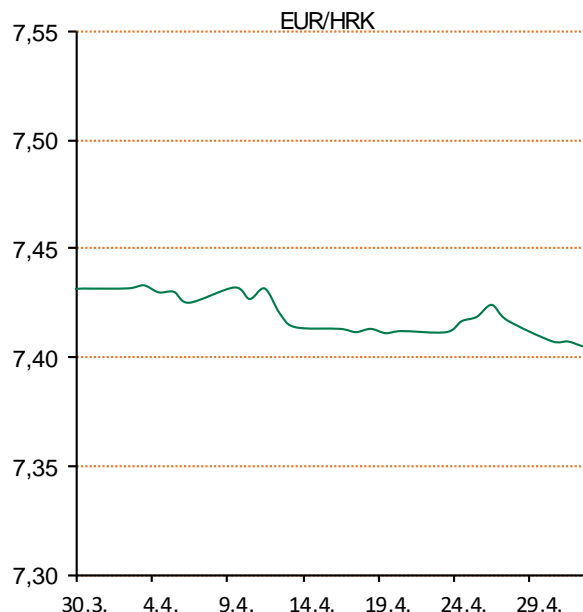
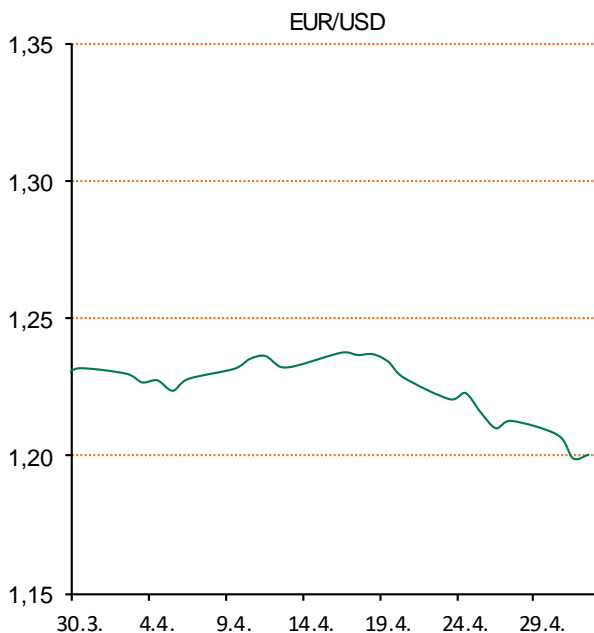
Pregled deviznog tržišta

Spot rates			Forw ard points EUR/HRK			Interest rate sw ap EUR		
	BID	ASK		BID	ASK		BID	ASK
EURUSD	1,2016	1,2017	O/N	0	0,9	1Y	-0,2567	-0,2509
EURCHF	1,1950	1,1955	T/N	0	0,9	2Y	-0,14	-0,13
EURGBP	0,8818	0,8820	1W	0	7	3Y	0,035	0,045
EURJPY	131,97	132,01	2W	-1	14	4Y	0,224	0,244
GBPUSD	1,3623	1,3628	1M	-3	32	5Y	0,394	0,414
USDJPY	109,8	109,83	3M	-9	109	7Y	0,681	0,691
GOLD	1310,34	1310,43	6M	-18	215	9Y	0,9086	0,9186
BRENT	75,74	75,76	12M	-22	451	10Y	1,006	1,016

Cross-rates PBZ		
	BID	ASK
EURHRK	7,3800	7,4300
USDHRK	6,1413	6,1834
CHFHRK	6,1731	6,2176
GBPHRK	8,3673	8,4259
JPYHRK	5,5905	5,6301
AUDHRK	4,6174	4,6490
CADHRK	4,7913	4,8244
NOKHRK	0,7611	0,7666
DKKHRK	0,9906	0,9974
SEKHRK	0,6952	0,7002
HUFHRK	2,3553	2,3721
PLNHRK	1,7336	1,7462
CZKHRK	0,2878	0,2898

Ponedjeljak je na domaćem deviznom tržištu donio nastavak blažih aprecijacijskih pritisaka na kunu u odnosu na jedinstvenu europsku valutu. Tečaj EUR/HRK odmah je na početku pao s razine 7,413 na 7,407 kuna za euro potaknut velikom ponudom za devizama prvenstveno od strane bankarskog sektora. Pred kraj dana tečaj se blago oporavio te smo zatvorili na 7,408 kuna za euro uslijed povećanje potražnje od strane tržišnih sudionika. Današnje trgovanje vidimo unutar intervala 7,38 – 7,43.

Na inozemnim deviznim tržištima tečaj EUR/USD je zabilježio relativno stabilno trgovanje bez velikih oscilacija, trgovalo se na razinama blago iznad 1,20 dolara za euro. U fokusu tržišta je večerašnji sastanak FOMC-a.



Sport: Real Madrid remizirao je s Bayernom 2:2 u uzvratnoj utakmici polufinala Lige prvaka, te tako s ukupnih 4:3 prošao u finale. Bit će to za kraljeve 16. finale u ovom elitnom natjecanju, a treće uzastopno. U 15 dosadašnjih finala Real je gubio samo triput, od Benfice 1962. (5:3), Interu 1964. (3:1) te Liverpoola 1981. (1:0). Posljednji klub kojem je to uspjelo bio je Juventus 1996., 1997. i 1998. godine, no stara dama slavila je u samoj jednom od tih finala. Baš je Bayern momčad koja je posljednja nanizala tri uzastopna naslova u Ligi/Kupu prvaka, bilo je to od 1974. do 1976.

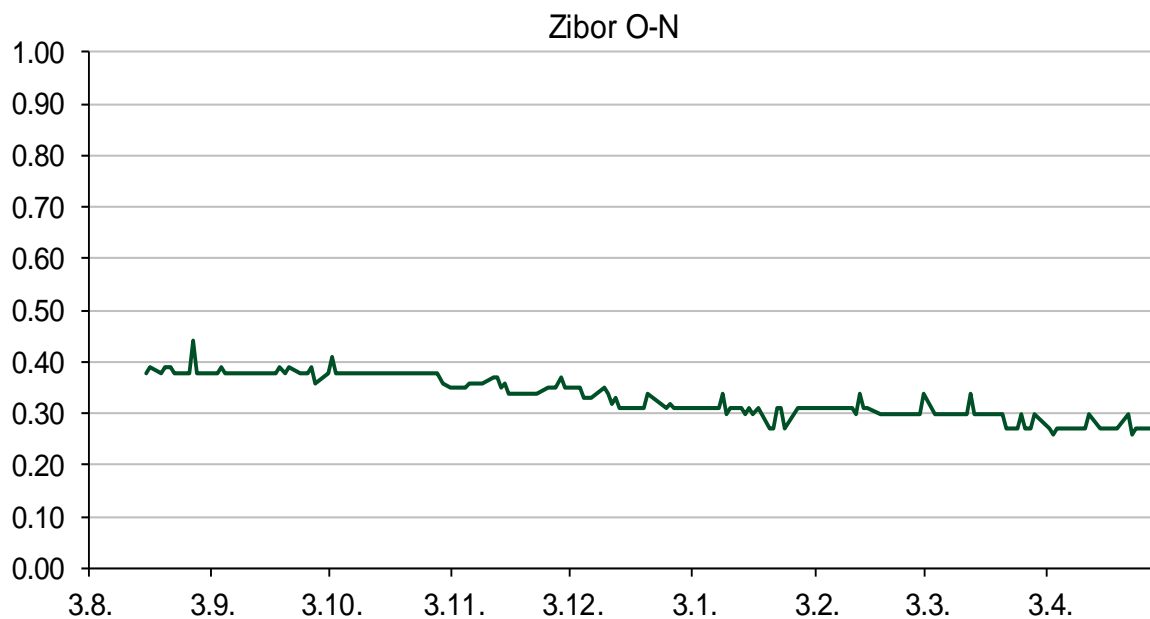
Pregled novčanog tržišta

Referentne kamatne stope na dan					Vrijednost udjela fondova	
Opis	01.05.2018			27.04.2018		
	Libor USD	Libor CHF	Euribor	Zibor	Fond	
O/N	1.70369	-0.781	-	0.27	PBZ Novčani fond	143,4635 HRK
1W	1.75	-0.806	-0.379	0.31	PBZ Euro novčani	128,7395 EUR
2W			-0.378	0.33	PBZ Dollar	134,3554 USD
1M	1.90932	-0.789	-0.371	0.44	PBZ Short term bond	104,7088 HRK
3M	2.36294	-0.728	-0.329	0.49	PBZ Bond	138,2464 EUR
6M	2.51175	-0.649	-0.269	0.50	PBZ Conservative 10	118,5161 EUR
1Y	2.77004	-0.518	-0.189	0.52	PBZ International Multi Asset	99,1543 EUR
					PBZ Flexibile 30	104,5278 EUR
					PBZ Global	15,7209 EUR
					PBZ Equity	11,6379 EUR

Trezorski zapisi (Rezultati posljednje aukcije Min. Financija RH)					
Ročnost	Valuta	Prinos	Izdano (Mio)	Dat. Izdanja	Dat. Dospjeća
91	HRK	0.20	50	05.01.2017	06.04.2017
182	HRK	0.25	20	24.08.2017	22.02.2018
364	HRK	0.09	414	29.03.2018	28.03.2019
364	EUR/VK	0.01	11.1	26.10.2017	25.10.2018
455	EUR	0.10	1500	09.11.2017	07.02.2019

Kamatni swapovi			
	EUR BID	USD BID	CHF BID
1 Y	-0.2725	2.5540	-0.6400
2 Y	-0.1460	2.7600	-0.4975
3 Y	0.0192	2.8580	-0.3117
4 Y	0.2275	2.9060	-0.1567
5 Y	0.3860	2.9340	-0.0192
6 Y	0.5467	2.9530	0.1058
7 Y	0.6812	2.9680	0.2158
8 Y	0.8060	2.9820	0.3180
9 Y	0.9010	2.9960	0.4055
10 Y	1.0070	3.0090	0.4950

PBZ Referentne kamate						
HRK	O/N	1W	1M	3M	6M	
Bid	0.00	0.00	0.00	0.01	0.01	
Ask	0.30	0.30	0.50	0.51	0.51	
EUR	O/N	1W	1M	3M	6M	
Bid	0.00	0.00	0.00	0.01	0.01	
Ask	0.20	0.20	0.30	0.41	0.51	
USD	O/N	1W	1M	3M	6M	
Bid	0.40	0.50	0.70	0.90	1.00	
Ask	1.00	1.10	1.30	1.50	1.60	



Pregled tržišta obveznica

Obveznice Republike Hrvatske

Naziv	Kupon	Dospijeće	Cijena		Prinos	
			Bid	Ask	Bid	Ask
<i>Euro - Val. klauzula</i>						
RHMF-O-19BA	5.375%	29.11.2019	108.25	108.95	0.11	-0.31
RHMF-O-203E	6.500%	05.03.2020	111.65	112.35	0.15	-0.21
RHMF-O-227E	6.500%	22.07.2022	122.45	123.15	1.05	0.89
RHMF-O-247E	5.750%	10.07.2024	123.75	124.45	1.69	1.58

HRK - Kunske

RHMF-O-187A	5.250%	10.07.2018	101.00	101.10	-0.15	-0.67
RHMF-O-203A	6.750%	05.03.2020	111.75	112.75	0.33	-0.18
RHMF-O-217A	2.750%	08.07.2021	106.80	107.80	0.59	0.28
RHMF-O-222A	2.250%	07.02.2022	105.00	105.50	0.90	0.76
RHMF-O-23BA	1.750%	27.11.2023	104.20	104.70	0.97	0.88
RHMF-O-257A	4.500%	09.07.2025	118.15	119.15	1.79	1.65
RHMF-O-26CA	4.250%	14.12.2026	117.95	118.95	1.97	1.85
RHMF-O-28CA	2.875%	07.02.2028	105.85	106.35	2.21	2.15
RHMF-O-32CA	3.250%	07.07.2032	103.55	104.55	2.94	2.86

Eurobonds Rep. Hrvatske

Naziv	Kupon	Dospijeće	Cijena		Prinos	
			Bid	Ask	Bid	Ask
<i>Republika Hrvatska</i>						
CROATIA EUR 2018	5.875%	09.07.2018	101.00	101.10	0.33	-0.20
CROATIA USD 2019	6.750%	05.11.2019	105.00	105.50	3.31	2.98
CROATIA USD 2020	6.625%	14.07.2020	106.65	107.15	3.45	3.22
CROATIA USD 2021	6.375%	24.03.2021	107.15	107.65	3.74	3.56
CROATIA EUR 2022	3.875%	30.05.2022	111.15	111.65	1.06	0.94
CROATIA USD 2023	5.500%	04.04.2023	105.80	106.30	4.18	4.07
CROATIA USD 2024	6.000%	26.01.2024	108.60	109.10	4.29	4.20
CROATIA EUR 2025	3.000%	11.03.2025	106.75	107.25	1.94	1.86
CROATIA EUR 2027	3.000%	20.03.2027	104.75	105.25	2.40	2.34
CROATIA EUR 2030	2.750%	07.01.2030	100.00	100.50	2.75	2.70

Hrvatske korporativne obveznice

ZG. HOLDING 2023 HRK	3.875%	15.07.2023	106.00	107.00	2.62	2.42
HEP USD	5.875%	23.10.2022	107.80	108.80	3.95	3.72

Kotacije europskih državnih obveznica dospjeća 10 godina

Izdavatelj	Cijena	Prinos
Njemačka	99.23	0.58
Francuska	99.47	0.80
Austrija	99.80	0.77
Italija	101.94	1.79
Španjolska	101.10	1.28
Portugal	104.30	1.67
Češka	107.04	1.75
Grčka	99.22	3.85
Slovenija	98.90	1.12

CDS Pregled

Izdavatelj	1 god	3 god	5 god
Hrvatska	17	46	92
Italija	26	63	89
Spain	10	24	38

Bund futures



Pregled dioničkog tržišta

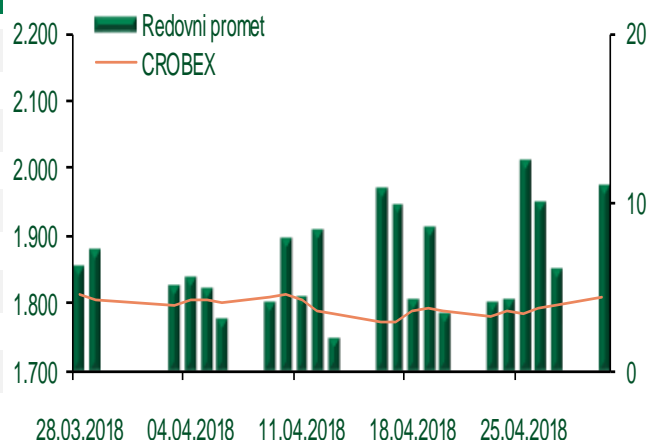
Dnevni pregled trgovanja na ZSE

Podaci za 30.04.2018.

Ukupni promet ('000 HRK)	11.037,26
Redovni promet ('000 HRK)	11.037,26
Prijavljeni promet ('000 HRK)	0,00
OTC promet ('000 HRK)	0,00
Vrijednost CROBEX indeksa	1.809,60
Dnevna promjena CROBEX indeksa	0,75%
Promjena CROBEX indeksa u 2018.	-1,81%
Vrijednost CROBEX10 indeksa	1.055,36
Dnevna promjena CROBEX10 indeksa	0,82%
Promjena CROBEX10 indeksa u 2018.	-2,00%

Izvor: Zagrebačka burza


Kretanje vrijednosti CROBEX-a i redovnog prometa



Top 5 najlikvidnijih dionica na Zagrebačkoj burzi

Oznaka	Naziv društva	Zadnja cijena (HRK) na 30.04.2018.	Promjena cijene	Promjena u tekućoj godini	Promet ('000 HRK)	Tržišna kapitalizacija (mil. HRK)
HT	Hrvatski Telekom d.d.	164,00	0,61%	-0,85%	2.072,77	13.393,89
RVP	Valamar Riviera d.d.	41,00	2,50%	-6,29%	948,24	5.167,13
ARNT	Arena Hospitality Group d.d.	430,00	2,38%	-4,44%	794,97	2.205,35
INA	INA - Industrija nafte d.d.	3.260,00	0,00%	0,31%	254,28	32.600,00
ADPL	AD Plastik d.d.	188,00	-1,05%	11,18%	181,65	789,52

Dnevna promjena sastavnica CROBEX-a



Pregled stanja na burzama u regiji

Indeks	Vrijednost indeksa na 01.05.2018.	Dnevna promjena indeksa	Promjena indeksa u tekućoj godini
BELEX15	738,50	0,14%	-2,80%
BELEXline	1.552,42	0,15%	-6,62%
SBI TOP	841,75	0,06%	4,39%
SASX-10	607,38	0,15%	7,98%
BIRS	513,28	0,00%	-5,54%
MONEX 20	10.152,94	0,53%	-0,22%
MBI-10	2.895,03	0,00%	14,03%

Izvor: službene stranice burzi regije

Pregled stanja na burzama u svijetu

Indeks	Vrijednost indeksa na 01.05.2018.	Dnevna promjena indeksa	Promjena indeksa u tekućoj godini
FTSE 100	7520,36	+0,15%	-2,18%
DAX 30	12612,11	+0,25%	-2,37%
CAC 40	5520,5	+0,68%	3,91%
DJIA	24099,05	-0,27%	-2,51%
NASDAQ	7130,7	+0,91%	3,29%
S&P 500	2654,8	+0,25%	-0,70%
NIKKEI 225	22472,78	-0,16%	-1,28%

Izvor: Bloomberg

Kontakti

Riznica i ALM

Prodaja rizničnih proizvoda
treasurysales@pbz.hr

01 4891 301

Riznica
treasury@pbz.hr

- Likvidnost 01 4891 303
- Trgovanje devizama 01 4891 302
- Trgovanje vrijednosnim papirima 01 4891 304
- Trgovanje efektivom 01 4891 305

Proizvodi korporativnog bankarstva

Brokerski poslovi
brokeri@pbz.hr

01 4891 331

Pravne napomene:

Ovu publikaciju izdaje PRIVREDNA BANKA ZAGREB-DIONIČKO DRUŠTVO, Zagreb, Radnička cesta 50 (dalje:PBZ) i namijenjena je klijentima Grupe PBZ. Ova publikacija je načinjena samo sa svrhom informiranja i ne može se niti na koji način smatrati ponudom ili pozivom na kupnju imovine ili prava koje se u njoj spominju. Informativni karakter ove publikacije znači da ona ne može služiti kao zamjena za vlastitu prosudbu i procjenu bilo kojeg čitatelja ili primatelja ove publikacije. Informacije, mišljenja, zaključci, prognoze i projekcije koje se ovdje iznose zasnivaju se na javno dostupnim podacima u čiju se točnost PBZ pouzdaje, ali istu ne može jamčiti. U skladu s navedenim, svi stavovi, mišljenja, zaključci, prognoze i projekcije izneseni u ovoj publikaciji podložni su promjenama podataka kako ih objavljuju korišteni izvori. PBZ dozvoljava daljnje korištenje podataka iz ove publikacije, uz obavezno navođenje ove publikacije kao izvora. Svaka imovina koja se spominje u ovoj publikaciji i čije se kretanje komentira može, s vremena na vrijeme, biti predmet trgovanja, odnosno zauzimanja pozicije od strane PBZ-a.