

Dnevni izvještaj financijskih tržišta

2. srpanj 2018.

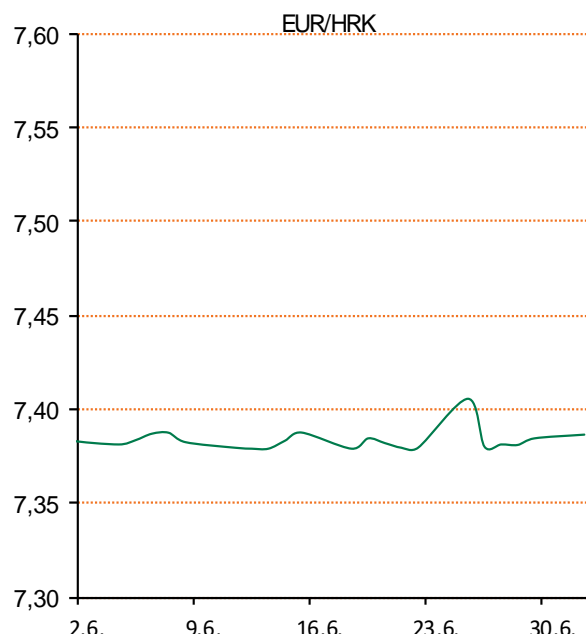
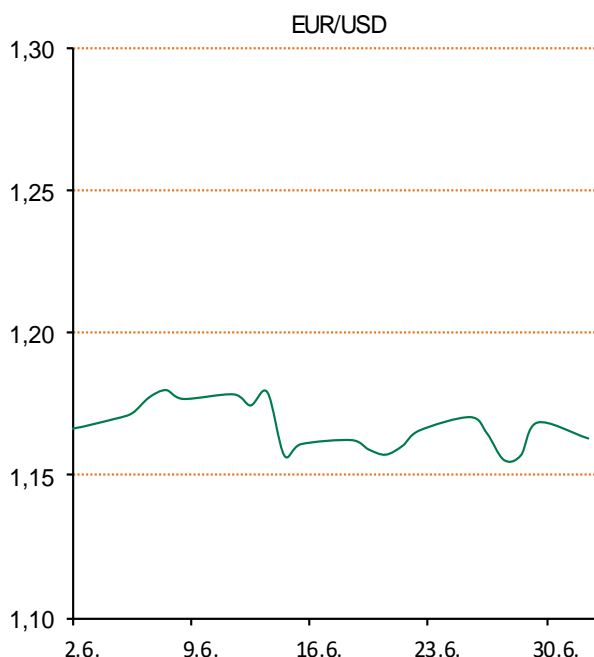
- \$ pao u odnosu na euro
- čelnici EU-a postigli sporazum o migracijama
- dolarski indeks se smanjio za 0,76%
- GBP dobila na svojoj vrijednosti
- investitori pokazuju opreznost
- svjetski indeksi u porastu, CROBEX u zelenom

Pregled deviznog tržišta

Spot rates			Forward points EUR/HRK			Interest rate swap EUR		
	BID	ASK		BID	ASK		BID	ASK
EURUSD	1,1629	1,1631	O/N	0,5	1	1Y	-0,2744	-0,2344
EURCHF	1,1537	1,1539	T/N	0,5	1	2Y	-0,18	-0,17
EURGBP	0,8840	0,8842	1W	4	8	3Y	-0,0509	-0,0409
EURJPY	128,73	128,78	2W	6	17	4Y	0,091	0,121
GBPUSD	1,3152	1,3154	1M	9	40	5Y	0,2429	0,2629
USDJPY	110,7	110,73	3M	19	138	7Y	0,511	0,541
GOLD	1248,05	1248,18	6M	19	282	9Y	0,757	0,767
BRENT	76,78	76,80	12M	15	599	10Y	0,858	0,868

Cross-rates PBZ		
	BID	ASK
EURHRK	7,3600	7,4100
USDHRK	6,3279	6,3720
CHFHRK	6,3784	6,4228
GBPHRK	8,3239	8,3824
JPYHRK	5,7152	5,7562
AUDHRK	4,6627	4,6952
CADHRK	4,8023	4,8359
NOKHRK	0,7724	0,7781
DKKHRK	0,9878	0,9945
SEKHRK	0,7043	0,7094
HUFHRK	2,2299	2,2469
PLNHRK	1,6765	1,6886
CZKHRK	0,2827	0,2847

Dobro jutro! Zadnji radni dan u tjednu iza nas u odnosu na jedinstvenu europsku valutu, američki dolar izgubio je na svojoj vrijednosti i pao na svoj 3-dnevni "low" nakon što su čelnici EU-a postigli sporazum o migracijama, koji je ublažio pritisak na njemačku kancelarku A. Merkel. Spomenuti čelnici su izložili kako su postigli snažni sporazum oko kontrole useljavanja, iako se prije toga EU suočila sa ranijim kritikama oko nejasnih ciljeva, koje su teško provode i potencijalnim prijetnjama ljudskim pravima. Neki stratezi pretpostavljaju kako sporazum neće imati utjecaj na sudbinu koalicije Merkel, te njezino eventualno raspadanje, te su zaključili kako je to sve išlo na ruku jedinstvenoj europskoj valuti. U brojkama je spomenuta valuta dodala nove zarade i to 0,83% naspram "zelene" valute. EURUSD se trgovao oko 1,1663. Dolarski indeks se smanjio za 0,76% na 94,663. Britanska funta skočila je na svoj 2-dnevnu najvišu razinu, nakon boljih rezultata za britansko gospodarstvo u prvom tromjesečju, te je ta činjenica povećala očekivanja kako bi BoE mogla ići na stezanje monetarne politike u nadolazećim mjesecima, te bi mogla poštriti pritisak na dolar. Podaci u petak pokazali su kako je potrošnja, koja čini 2/3 američke gospodarske aktivnosti u svibnju narasla za 0,2%. Cijena američke valute u odnosu na JPY porasla je za 0,7% - kretala se oko 110,75. Investitori pokazuju opreznost, jer bi 6. srpnja Washington mogao aktivirati carine na uvoz kineskih proizvoda vrijednih 34 milijarde dolara, a Peking bi mogao odgovoriti protumjerama.



Noviteti u svijetu tehnologije: baš pred vaš godišnji izašao je Fujifilm Instax model foto-aparata. U prodaji će se naći u tri boje: pearl white, blush gold i graphite gray. Model spomenutog fotoaparata ima "vintage look".

Pregled novčanog tržišta

Opis	Referentne kamatne stope na dan			01.07.2018	
	Libor USD	Libor CHF	Euribor	Zibor	
O/N	1.93538	-0.776	-	0.34	
1W	1.97906	-0.792	-0.380	0.31	
2W			-0.374	0.33	
1M	2.09025	-0.780	-0.370	0.44	
3M	2.33575	-0.732	-0.321	0.49	
6M	2.50125	-0.647	-0.270	0.50	
1Y	2.76406	-0.521	-0.181	0.52	

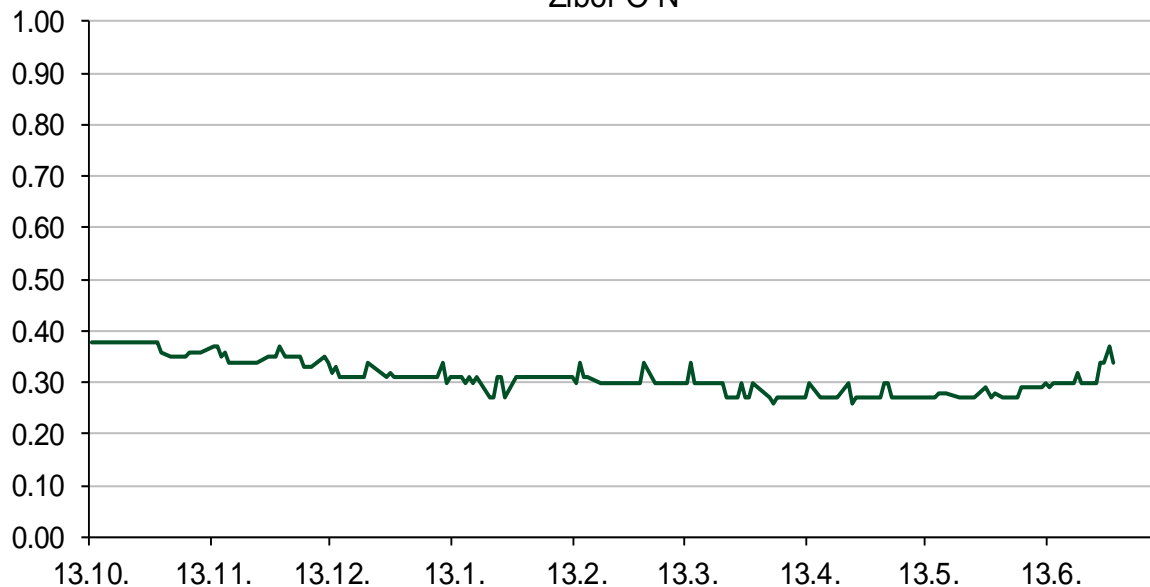
Vrijednost udjela fondova		28.06.2018
Fond		
PBZ Novčani fond		143,4440 HRK
PBZ Euro novčani		128,7343 EUR
PBZ Dollar		134,7000 USD
PBZ Short term bond		104,5382 HRK
PBZ Bond		138,1855 EUR
PBZ Conservative 10		118,2666 EUR
PBZ International Multi Asset		97,0120 EUR
PBZ Flexibile 30		103,2755 EUR
PBZ Global		15,9066 EUR
PBZ Equity		11,8711 EUR

Trezorski zapisi (Rezultati posljednje aukcije Min. Financija RH)					
Ročnost	Valuta	Prinos	Izdano (Mio)	Dat. Izdanja	Dat. Dospjeća
364	HRK	0.09	335	29.05.2018	30.05.2019
364	EUR/VK	0.01	11.1	26.10.2017	25.10.2018
455	EUR	0.10	1500	09.11.2017	07.02.2019

Kamatni swapovi			
	EUR BID	USD BID	CHF BID
1 Y	-0.2720	2.5970	-0.6725
2 Y	-0.1810	2.7760	-0.5410
3 Y	-0.0451	2.8350	-0.4060
4 Y	0.1046	2.8570	-0.2640
5 Y	0.2484	2.8630	-0.1340
6 Y	0.3898	2.8680	-0.0110
7 Y	0.5227	2.8750	0.1050
8 Y	0.6464	2.8840	0.2090
9 Y	0.7594	2.8950	0.3050
10 Y	0.8618	2.9060	0.3678

PBZ Referente kamate						
HRK	O/N	1W	1M	3M	6M	
Bid	0.00	0.00	0.01	0.01	0.01	
Ask	0.30	0.30	0.46	0.51	0.51	
EUR	O/N	1W	1M	3M	6M	
Bid	0.00	0.00	0.00	0.01	0.01	
Ask	0.20	0.20	0.30	0.41	0.51	
USD	O/N	1W	1M	3M	6M	
Bid	0.40	0.50	0.70	0.90	1.00	
Ask	1.00	1.10	1.30	1.50	1.60	

Zibor O-N



Pregled tržišta obveznica

Obveznice Republike Hrvatske

Naziv	Kupon	Dospijeće	Cijena		Prinos	
			Bid	Ask	Bid	Ask
<i>Euro - Val. klauzula</i>						
RHMF-O-19BA	5.375%	29.11.2019	107.10	107.80	0.30	-0.18
RHMF-O-203E	6.500%	05.03.2020	110.15	110.85	0.40	0.01
RHMF-O-227E	6.500%	22.07.2022	121.70	122.40	1.02	0.86
RHMF-O-247E	5.750%	10.07.2024	123.40	124.10	1.65	1.54

HRK - Kunske

RHMF-O-203A	6.750%	05.03.2020	110.55	111.35	0.41	-0.04
RHMF-O-217A	2.750%	08.07.2021	106.20	107.20	0.67	0.34
RHMF-O-222A	2.250%	07.02.2022	104.55	105.05	0.96	0.82
RHMF-O-23BA	1.750%	27.11.2023	103.35	103.85	1.11	1.02
RHMF-O-257A	4.500%	09.07.2025	117.15	118.15	1.88	1.73
RHMF-O-26CA	4.250%	14.12.2026	117.00	118.00	2.05	1.92
RHMF-O-28CA	2.875%	07.02.2028	105.20	105.70	2.27	2.21
RHMF-O-32CA	3.250%	07.07.2032	102.90	103.90	2.99	2.91

Eurobonds Rep. Hrvatske

Naziv	Kupon	Dospijeće	Cijena		Prinos	
			Bid	Ask	Bid	Ask
<i>Republika Hrvatska</i>						
CROATIA EUR 2018	5.875%	09.07.2018	100.25	100.35	-11.67	-18.54
CROATIA USD 2019	6.750%	05.11.2019	104.15	104.65	3.54	3.17
CROATIA USD 2020	6.625%	14.07.2020	105.20	105.70	3.93	3.68
CROATIA USD 2021	6.375%	24.03.2021	105.85	106.35	4.08	3.89
CROATIA EUR 2022	3.875%	30.05.2022	110.55	111.05	1.10	0.98
CROATIA USD 2023	5.500%	04.04.2023	105.15	105.65	4.29	4.18
CROATIA USD 2024	6.000%	26.01.2024	107.45	107.95	4.47	4.37
CROATIA EUR 2025	3.000%	11.03.2025	106.75	107.25	1.91	1.84
CROATIA EUR 2027	3.000%	20.03.2027	103.15	103.65	2.59	2.53
CROATI EUR 2028	2.700%	15.06.2028	99.25	99.75	2.79	2.73
CROATIA EUR 2030	2.750%	07.01.2030	98.15	98.65	2.94	2.89

Hrvatske korporativne obveznice

ZG. HOLDING 2023 HRK	3.875%	15.07.2023	106.25	107.25	2.54	2.33
HEP USD	5.875%	23.10.2022	104.40	105.40	4.73	4.48

Kotacije europskih državnih obveznica dospjeća 10 godina

Izdavatelj	Cijena	Prinos
Njemačka	101.91	0.30
Francuska	100.81	0.67
Austrija	101.65	0.57
Italija	94.09	2.72
Španjolska	100.50	1.34
Portugal	103.00	1.80
Češka	102.81	2.19
Grčka	98.31	3.96
Slovenija	100.20	0.98

CDS Pregled

Izdavatelj	1 god	3 god	5 god
Hrvatska	24	56	107
Italija	141	195	218
Spain	31	50	71

Bund futures



Pregled dioničkog tržišta

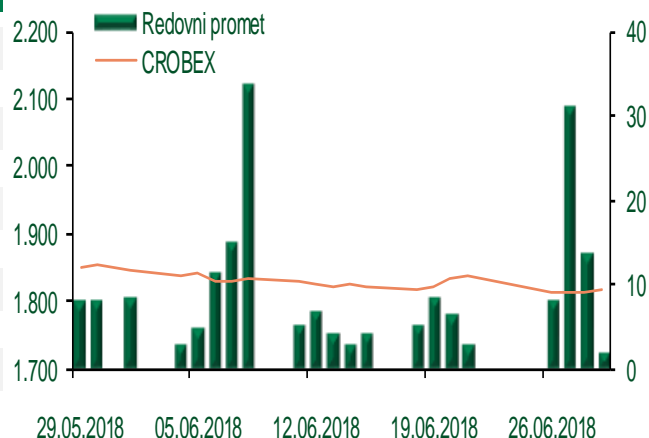
Dnevni pregled trgovanja na ZSE

Podaci za 29.06.2018.

Ukupni promet ('000 HRK)	1.874,45
Redovni promet ('000 HRK)	1.874,45
Prijavljeni promet ('000 HRK)	0,00
OTC promet ('000 HRK)	78.448,50
Vrijednost CROBEX indeksa	1.816,49
Dnevna promjena CROBEX indeksa	0,30%
Promjena CROBEX indeksa u 2018.	-1,43%
Vrijednost CROBEX10 indeksa	1.048,21
Dnevna promjena CROBEX10 indeksa	0,38%
Promjena CROBEX10 indeksa u 2018.	-2,66%

Izvor: Zagrebačka burza

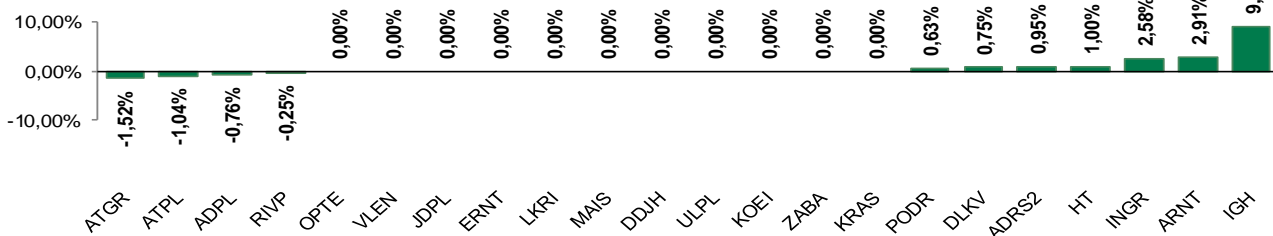
Kretanje vrijednosti CROBEX-a i redovnog prometa



Top 5 najlikvidnijih dionica na Zagrebačkoj burzi

Oznaka	Naziv društva	Zadnja cijena (HRK) na 29.06.2018.	Promjena cijene	Promjena u tekućoj godini	Promet ('000 HRK)	Tržišna kapitalizacija (mil. HRK)
HT	Hrvatski Telekom d.d.	151,00	1,00%	-8,71%	368,62	12.332,18
PODR	Podravka prehrambena industrija d.d.	322,00	0,63%	19,26%	189,50	2.292,64
HUPZ	HUP- Zagreb d.d.	3.320,00	3,11%	-0,86%	168,52	1.434,21
ARNT	Arena Hospitality Group d.d.	424,00	2,91%	-5,78%	163,54	2.174,58
JDRN	JADRAN d.d.	5,70	0,00%	-43,00%	120,53	280,05

Dnevna promjena sastavnica CROBEX-a



Pregled stanja na burzama u regiji

Indeks	Vrijednost indeksa na 29.06.2018.	Dnevna promjena indeksa	Promjena indeksa u tekućoj godini
BELEX15	733,37	0,46%	-3,48%
BELEXline	1.550,52	0,59%	-6,74%
SBI TOP	886,88	-0,13%	9,98%
SASX-10	608,02	0,00%	8,09%
BIRS	511,30	-0,13%	-5,90%
MONEX 20	9.904,04	0,43%	-2,67%
MBI-10	3.332,66	0,00%	31,27%

Izvor: službene stranice burzi regije

Pregled stanja na burzama u svijetu

Indeks	Vrijednost indeksa na 29.06.2018.	Dnevna promjena indeksa	Promjena indeksa u tekućoj godini
FTSE 100	7636,93	+0,28%	-0,66%
DAX 30	12.306,00	+1,06%	-4,73%
CAC 40	5323,53	+0,91%	0,21%
DJIA	24271,41	+0,23%	-1,81%
NASDAQ	7510,3	+0,09%	8,79%
S&P 500	2718,37	+0,08%	1,67%
NIKKEI 225	21811,93	-2,21%	-4,19%

Izvor: Bloomberg

Kontakti

Riznica i ALM

Prodaja rizničnih proizvoda
treasurysales@pbz.hr

01 4891 301

Riznica
treasury@pbz.hr

- Likvidnost 01 4891 303
- Trgovanje devizama 01 4891 302
- Trgovanje vrijednosnim papirima 01 4891 304
- Trgovanje efektivom 01 4891 305

Proizvodi korporativnog bankarstva

Brokerski poslovi
brokeri@pbz.hr

01 4891 331

Pravne napomene:

Ovu publikaciju izdaje PRIVREDNA BANKA ZAGREB-DIONIČKO DRUŠTVO, Zagreb, Radnička cesta 50 (dalje:PBZ) i namijenjena je klijentima Grupe PBZ. Ova publikacija je načinjena samo sa svrhom informiranja i ne može se niti na koji način smatrati ponudom ili pozivom na kupnju imovine ili prava koje se u njoj spominju. Informativni karakter ove publikacije znači da ona ne može služiti kao zamjena za vlastitu prosudbu i procjenu bilo kojeg čitatelja ili primatelja ove publikacije. Informacije, mišljenja, zaključci, prognoze i projekcije koje se ovdje iznose zasnivaju se na javno dostupnim podacima u čiju se točnost PBZ pouzdaje, ali istu ne može jamčiti. U skladu s navedenim, svi stavovi, mišljenja, zaključci, prognoze i projekcije izneseni u ovoj publikaciji podložni su promjenama podataka kako ih objavljuju korišteni izvori. PBZ dozvoljava daljnje korištenje podataka iz ove publikacije, uz obavezno navođenje ove publikacije kao izvora. Svaka imovina koja se spominje u ovoj publikaciji i čije se kretanje komentira može, s vremena na vrijeme, biti predmet trgovanja, odnosno zauzimanja pozicije od strane PBZ-a.