

## Dnevni izvještaj financijskih tržišta

### 3. svibanj 2018.

- Interval trgovanja u današnjem danu u okviru 7,38-7,43
- Tečaj dolara na 109,79 jena
- Euro na razini 1,2008 dolara
- Tečaj australskog i kanadskog dolara stabiliziran
- Cijene nafte na razini oko 73 dolara
- CROBEX i europski dionički indeksi u porastu

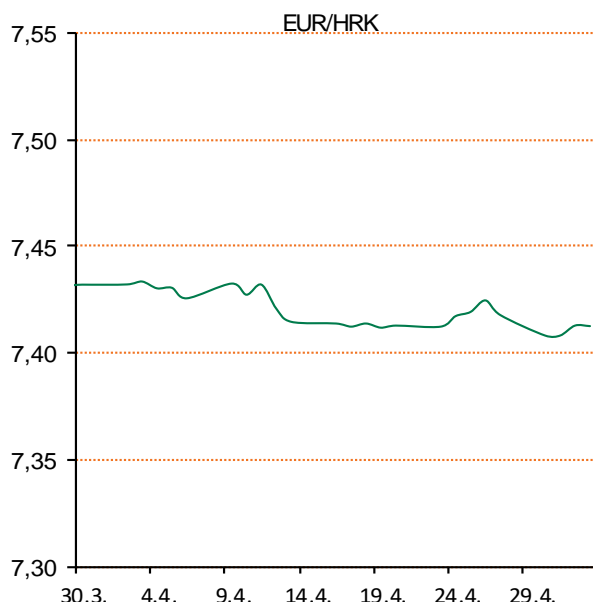
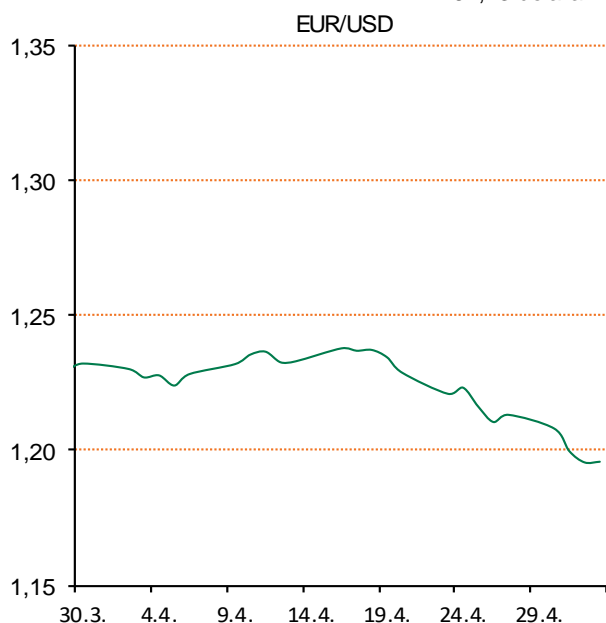
# Pregled deviznog tržišta

Spot rates			Forward points EUR/HRK			Interest rate swap EUR		
	BID	ASK		BID	ASK		BID	ASK
EURUSD	1,1994	1,1995	O/N	0	0,9	1Y	-0,28	-0,23
EURCHF	1,1949	1,1950	T/N	0	0,9	2Y	-0,143	-0,138
EURGBP	0,8813	0,8817	1W	0	7	3Y	0,027	0,057
EURJPY	131,54	131,58	2W	-1	14	4Y	0,2262	0,2362
GBPUSD	1,3606	1,361	1M	-3	32	5Y	0,3952	0,4052
USDJPY	109,67	109,68	3M	-9	109	7Y	0,6819	0,6919
GOLD	1308,52	1308,65	6M	-18	215	9Y	0,9109	0,9209
BRENT	74,03	74,05	12M	-22	451	10Y	0,992	1,033

Cross-rates PBZ		
	BID	ASK
EURHRK	7,3800	7,4300
USDHRK	6,1526	6,1948
CHFHRK	6,1757	6,2181
GBPHRK	8,3702	8,4307
JPYHRK	5,6088	5,6485
AUDHRK	4,6293	4,6618
CADHRK	4,7900	4,8228
NOKHRK	0,7600	0,7656
DKKHRK	0,9907	0,9975
SEKHRK	0,6920	0,6970
HUFHRK	2,3441	2,3626
PLNHRK	1,7252	1,7374
CZKHRK	0,2882	0,2902

Jučerašnji dan otvorili smo na tržištu kotacijom 7,403-7,408 za EURHRK. Tijekom dana kuna je oslabila prema euru, pa je razina na kojoj smo završili dosegla 7,41-7,415 za EURHRK. Interval trgovanja u današnjem danu vidimo u okviru 7,38-7,43 za EURHRK. Ključni dionički indeksi ZSE zabilježili su porast četvrti dan zaredom. Crobexi su rasli oko 1 posto, Crobex za 1,03, a Crobex10 za 1,17 posto. Sveukupni promet na ZSE u odnosu na ponedjeljak je porastao i iznosio 15 milijuna kuna.

Dolar je u srijedu konsolidirao dobitke prema košarici valuta na međunarodnim tržištima, zadržavši se nadomak najviših razina u 3,5 mjeseca dok ulagači za daljnje smjernice čekaju poruke sa sjednice američke središnje banke. Tečaj dolara prema jenu ostao je pritom gotovo nepromijenjen u odnosu na prethodno zatvaranje, na 109,79 jena. Eurom se istodobno trgovalo po 1,2008 dolara, po tek neznatno višoj cijeni u usporedbi s prethodnim zatvaranjem trgovanja. Među valutama koje su podnijele najveći teret dolarova oporavka u posljednja dva tjedna, poput australskog i kanadskog dolara te švicarskog franka, u srijedu su se redom stabilizirale pa im je cijena prema američkoj valuti porasla između 0,2 i 0,4 posto. Cijene nafte zadržale su se u srijedu na međunarodnim tržištima nadomak razine od 73 dolara, zakačene naznakama daljnjeg povećanja američke proizvodnje i veće iranske proizvodnje u očekivanju obnove američkih sankcija. Na londonskom je tržištu cijena barela iznosila je 72,97 dolara. Značajnijih promjena u cijeni nije bilo ni na američkom tržištu gdje se barelom trgovalo po 67,43 dolara.



Kamo za vikend: Nakon punih sedam godina suosnivač legendarnih Pink Floyd i kreativni genij Roger Waters vraća se u zagrebačku Arenu još jednom oduševiti ljubitelje istinskog, dobrog, klasičnog rocka i vizualnog spektakla. Turneja nazvana **Us + Them** (Mi + Oni) započela je ovoga srijbnja u Sjevernoj Americi gdje će do kraja listopada ovaj vitalni 74-godišnjak »odraditi« 61 u potpunosti rasprodan koncert kao da mu je, u najmanju ruku, 30-ak godina. Turneju početkom iduće godina nastavlja u Australiji nakon koje ga s nestrpljenjem očekujemo i u Zagrebu. Spektakl se održava 06.05. s početkom u 20:00 sati.

# Pregled novčanog tržišta

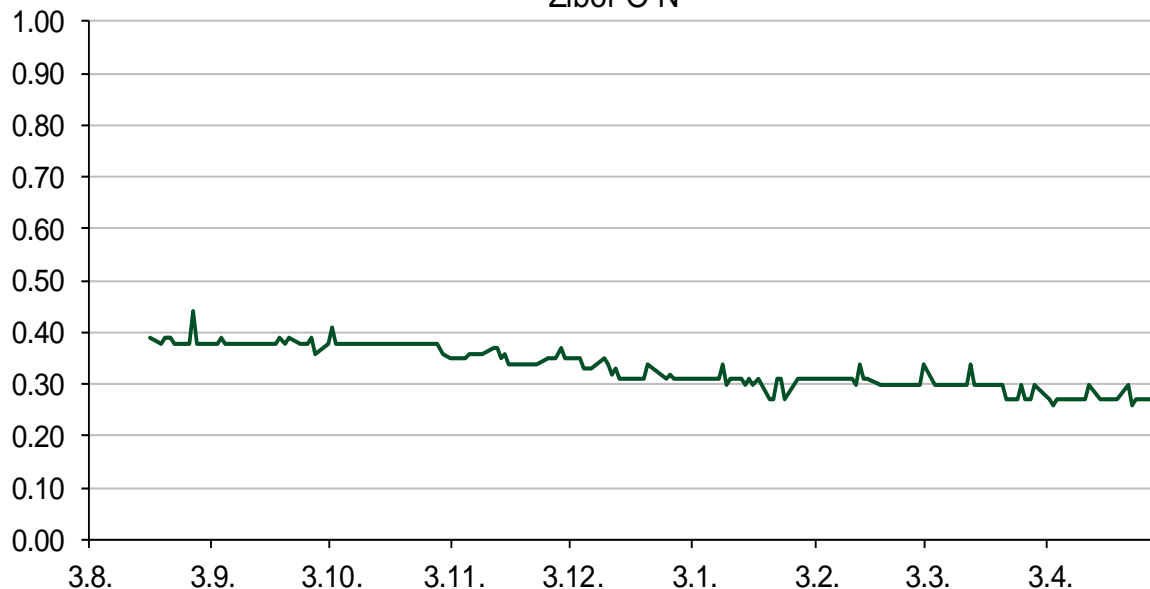
Referentne kamatne stope na dan					Vrijednost udjela fondova	
Opis	02.05.2018			28.04.2018		
	Libor USD	Libor CHF	Euribor	Zibor	Fond	
O/N	1.70438	-0.778	-	0.30	PBZ Novčani fond	143,4635 HRK
1W	1.75048	-0.806	-0.380	0.34	PBZ Euro novčani	128,7395 EUR
2W			-0.378	0.36	PBZ Dollar	134,3554 USD
1M	1.90875	-0.789	-0.371	0.46	PBZ Short term bond	104,7088 HRK
3M	2.35375	-0.728	-0.329	0.49	PBZ Bond	138,2464 EUR
6M	2.51425	-0.649	-0.269	0.50	PBZ Conservative 10	118,5161 EUR
1Y	2.76598	-0.518	-0.189	0.53	PBZ International Multi Asset	99,1543 EUR
					PBZ Flexibile 30	104,5278 EUR
					PBZ Global	15,7209 EUR
					PBZ Equity	11,6379 EUR

Trezorski zapisi (Rezultati posljednje aukcije Min. Financija RH)					
Ročnost	Valuta	Prinos	Izdano (Mio)	Dat. Izdanja	Dat. Dospjeća
91	HRK	0.20	50	05.01.2017	06.04.2017
182	HRK	0.25	20	24.08.2017	22.02.2018
364	HRK	0.09	414	29.03.2018	28.03.2019
364	EUR/VK	0.01	11.1	26.10.2017	25.10.2018
455	EUR	0.10	1500	09.11.2017	07.02.2019

Kamatni sw apovi			
	EUR BID	USD BID	CHF BID
1 Y	-0.2784	2.5570	-0.6400
2 Y	-0.1440	2.7510	-0.4660
3 Y	0.0360	2.8450	-0.2950
4 Y	0.2265	2.8940	-0.1400
5 Y	0.3953	2.9230	0.0020
6 Y	0.5470	2.9450	0.1250
7 Y	0.6808	2.9620	0.2350
8 Y	0.8057	2.9780	0.3380
9 Y	0.9135	2.9930	0.4250
10 Y	1.0096	3.0080	0.5010

PBZ Referente kamate						
HRK	O/N	1W	1M	3M	6M	
Bid	0.00	0.00	0.00	0.01	0.01	
Ask	0.30	0.30	0.50	0.51	0.51	
EUR	O/N	1W	1M	3M	6M	
Bid	0.00	0.00	0.00	0.01	0.01	
Ask	0.20	0.20	0.30	0.41	0.51	
USD	O/N	1W	1M	3M	6M	
Bid	0.40	0.50	0.70	0.90	1.00	
Ask	1.00	1.10	1.30	1.50	1.60	

Zibor O-N



# Pregled tržišta obveznica

## Obveznice Republike Hrvatske

Naziv	Kupon	Dospijeće	Cijena		Prinos	
			Bid	Ask	Bid	Ask
<i>Euro - Val. klauzula</i>						
RHMF-O-19BA	5.375%	29.11.2019	108.25	108.95	0.08	-0.34
RHMF-O-203E	6.500%	05.03.2020	111.65	112.35	0.12	-0.23
RHMF-O-227E	6.500%	22.07.2022	122.45	123.15	1.04	0.89
RHMF-O-247E	5.750%	10.07.2024	123.75	124.45	1.68	1.58
<i>HRK - Kunske</i>						
RHMF-O-187A	5.250%	10.07.2018	101.00	101.10	-0.40	-0.95
RHMF-O-203A	6.750%	05.03.2020	111.75	112.75	0.30	-0.20
RHMF-O-217A	2.750%	08.07.2021	106.80	107.80	0.58	0.28
RHMF-O-222A	2.250%	07.02.2022	105.00	105.50	0.89	0.76
RHMF-O-23BA	1.750%	27.11.2023	104.20	104.70	0.97	0.88
RHMF-O-257A	4.500%	09.07.2025	118.15	119.15	1.79	1.65
RHMF-O-26CA	4.250%	14.12.2026	117.95	118.95	1.97	1.85
RHMF-O-28CA	2.875%	07.02.2028	105.85	106.35	2.20	2.15
RHMF-O-32CA	3.250%	07.07.2032	103.55	104.55	2.94	2.86

## Kotacije europskih državnih obveznica dospjeća 10 godina

Izdavatelj	Cijena	Prinos
Njemačka	99.13	0.59
Francuska	99.34	0.82
Austrija	99.42	0.81
Italija	101.80	1.81
Španjolska	100.72	1.32
Portugal	104.04	1.70
Češka	107.04	1.75
Grčka	98.60	3.92
Slovenija	98.95	1.11

## Eurobonds Rep. Hrvatske

Naziv	Kupon	Dospijeće	Cijena		Prinos	
			Bid	Ask	Bid	Ask
<i>Republika Hrvatska</i>						
CROATIA EUR 2018	5.875%	09.07.2018	101.00	101.10	0.08	-0.47
CROATIA USD 2019	6.750%	05.11.2019	105.00	105.50	3.29	2.96
CROATIA USD 2020	6.625%	14.07.2020	106.65	107.15	3.44	3.21
CROATIA USD 2021	6.375%	24.03.2021	107.15	107.65	3.73	3.56
CROATIA EUR 2022	3.875%	30.05.2022	111.15	111.65	1.06	0.94
CROATIA USD 2023	5.500%	04.04.2023	105.80	106.30	4.18	4.07
CROATIA USD 2024	6.000%	26.01.2024	108.60	109.10	4.29	4.19
CROATIA EUR 2025	3.000%	11.03.2025	106.75	107.25	1.94	1.86
CROATIA EUR 2027	3.000%	20.03.2027	104.75	105.25	2.40	2.34
CROATIA EUR 2030	2.750%	07.01.2030	100.00	100.50	2.75	2.70

## CDS Pregled

Izdavatelj	1 god	3 god	5 god
Hrvatska	17	46	92
Italija	26	62	88
Spain	9	24	38

## Hrvatske korporativne obveznice

ZG. HOLDING 2023 HRK	3.875%	15.07.2023	106.00	107.00	2.62	2.42
HEP USD	5.875%	23.10.2022	107.80	108.80	3.95	3.72

## Bund futures



# Pregled dioničkog tržišta

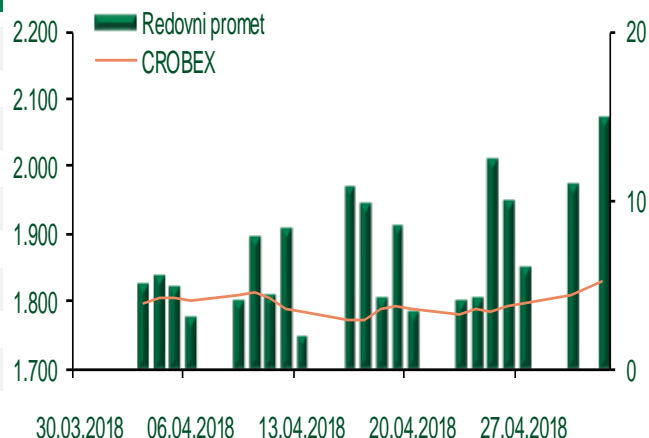
## Dnevni pregled trgovanja na ZSE

Podaci za 02.05.2018.

Ukupni promet ('000 HRK)	14.997,01
Redovni promet ('000 HRK)	14.997,01
Prijavljeni promet ('000 HRK)	0,00
OTC promet ('000 HRK)	0,00
<b>Vrijednost CROBEX indeksa</b>	<b>1.828,32</b>
Dnevna promjena CROBEX indeksa	1,03%
Promjena CROBEX indeksa u 2018.	-0,79%
<b>Vrijednost CROBEX10 indeksa</b>	<b>1.067,74</b>
Dnevna promjena CROBEX10 indeksa	1,17%
Promjena CROBEX10 indeksa u 2018.	-0,85%

Izvor: Zagrebačka burza

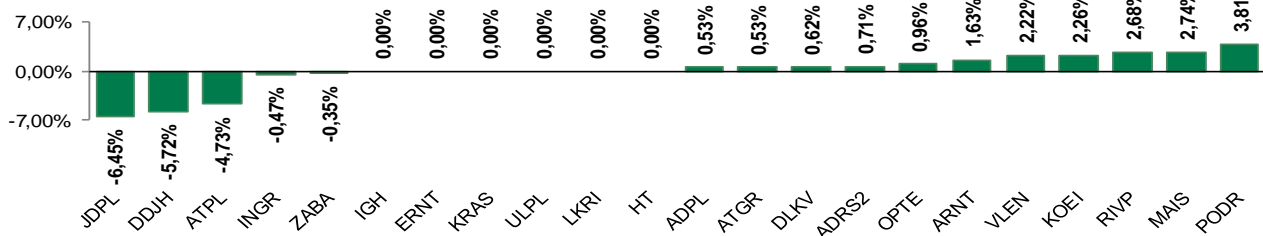
## Kretanje vrijednosti CROBEX-a i redovnog prometa



## Top 5 najlikvidnijih dionica na Zagrebačkoj burzi

Oznaka	Naziv društva	Zadnja cijena (HRK) na 02.05.2018.	Promjena cijene	Promjena u tekućoj godini	Promet ('000 HRK)	Tržišna kapitalizacija (mil. HRK)
RVP	Valamar Riviera d.d.	42,10	2,68%	-3,77%	2.192,15	5.305,76
HT	Hrvatski Telekom d.d.	164,00	0,00%	-0,85%	907,67	13.393,89
ADRS2	Adris Grupa d.d.	425,00	0,71%	-0,93%	447,47	2.883,24
PODR	Podravka prehrambena industrija d.d.	300,00	3,81%	11,11%	272,59	2.136,00
ARNT	Arena Hospitality Group d.d.	437,00	1,63%	-2,89%	262,20	2.241,25

## Dnevna promjena sastavnica CROBEX-a



## Pregled stanja na burzama u regiji

Indeks	Vrijednost indeksa na 02.05.2018.	Dnevna promjena indeksa	Promjena indeksa u tekućoj godini
BELEX15	738,50	0,14%	-2,80%
BELEXline	1.552,42	0,15%	-6,62%
SBI TOP	841,75	0,06%	4,39%
SASX-10	607,38	0,00%	7,98%
BIRS	513,26	0,00%	-5,54%
MONEX 20	10.152,94	0,53%	-0,22%
MBI-10	2.937,75	1,48%	15,71%

Izvor: službene stranice burzi regije

## Pregled stanja na burzama u svijetu

Indeks	Vrijednost indeksa na 02.05.2018.	Dnevna promjena indeksa	Promjena indeksa u tekućoj godini
FTSE 100	7543,2	+0,30%	-1,88%
DAX 30	12802,25	+1,51%	-0,89%
CAC 40	5529,22	+0,16%	4,08%
DJIA	23924,98	-0,72%	-3,21%
NASDAQ	7100,9	-0,42%	2,86%
S&P 500	2635,67	-0,72%	-1,42%
NIKKEI 225	22472,78	-0,16%	-1,28%

Izvor: Bloomberg

# Kontakti

## Riznica i ALM

Prodaja rizničnih proizvoda  
[treasurysales@pbz.hr](mailto:treasurysales@pbz.hr)

01 4891 301

Riznica  
[treasury@pbz.hr](mailto:treasury@pbz.hr)

- Likvidnost 01 4891 303
- Trgovanje devizama 01 4891 302
- Trgovanje vrijednosnim papirima 01 4891 304
- Trgovanje efektivom 01 4891 305

## Proizvodi korporativnog bankarstva

Brokerski poslovi  
[brokeri@pbz.hr](mailto:brokeri@pbz.hr)

01 4891 331

### Pravne napomene:

Ovu publikaciju izdaje PRIVREDNA BANKA ZAGREB-DIONIČKO DRUŠTVO, Zagreb, Radnička cesta 50 (dalje:PBZ) i namijenjena je klijentima Grupe PBZ. Ova publikacija je načinjena samo sa svrhom informiranja i ne može se niti na koji način smatrati ponudom ili pozivom na kupnju imovine ili prava koje se u njoj spominju. Informativni karakter ove publikacije znači da ona ne može služiti kao zamjena za vlastitu prosudbu i procjenu bilo kojeg čitatelja ili primatelja ove publikacije. Informacije, mišljenja, zaključci, prognoze i projekcije koje se ovdje iznose zasnivaju se na javno dostupnim podacima u čiju se točnost PBZ pouzdaje, ali istu ne može jamčiti. U skladu s navedenim, svi stavovi, mišljenja, zaključci, prognoze i projekcije izneseni u ovoj publikaciji podložni su promjenama podataka kako ih objavljuju korišteni izvori. PBZ dozvoljava daljnje korištenje podataka iz ove publikacije, uz obavezno navođenje ove publikacije kao izvora. Svaka imovina koja se spominje u ovoj publikaciji i čije se kretanje komentira može, s vremena na vrijeme, biti predmet trgovanja, odnosno zauzimanja pozicije od strane PBZ-a.