

Dnevni izvještaj financijskih tržišta

3. rujan 2018.

- kraj tjedna iza nas na domaćem terenu u znaku vrlo ujednačene ponude i potražnje
- predviđeni interval kretanja za domaći valutni par za danas u okviru 7.41 - 7.46
- u petak \$ zaradio nove bodove
- SAD i Kanada nisu uspostavile dogovor u kontekstu trgovinskih pregovora
- USDJPY skliznuo
- sklonost riziku od strane investitora dodatno prigušena
- danas neradni dan u SAD-u - Labour Day
- europski burzovni indeksi u minusu, CROBEX bez većih promjena

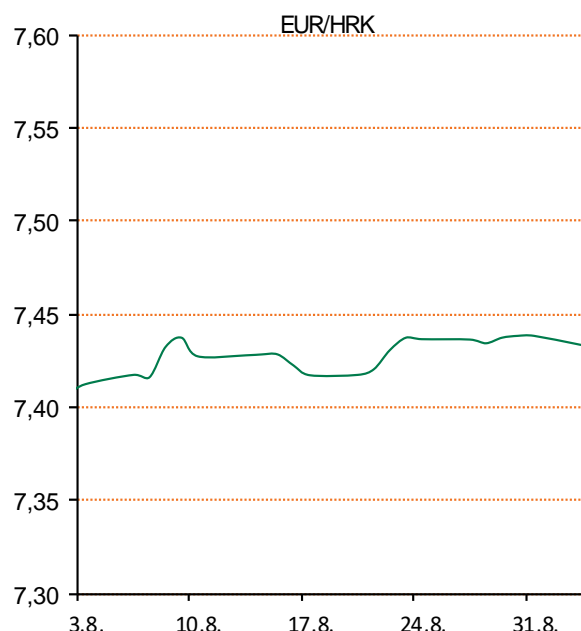
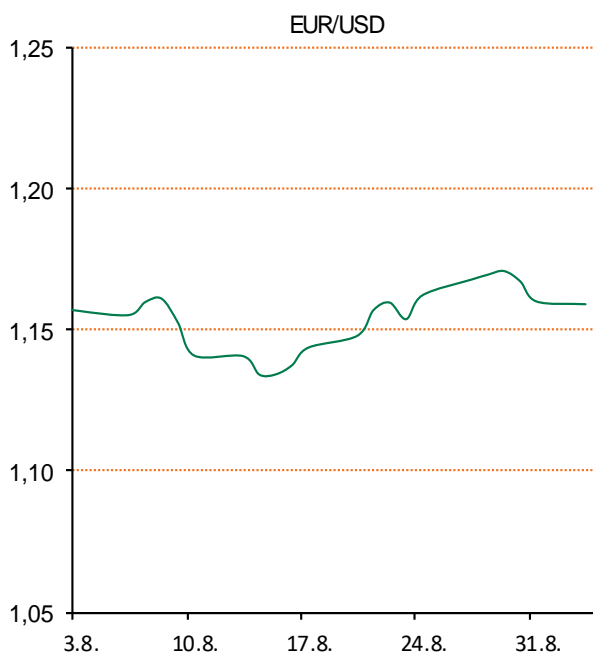
Pregled deviznog tržišta

Spot rates			Forward points EUR/HRK			Interest rate swap EUR		
	BID	ASK		BID	ASK		BID	ASK
EURUSD	1,1592	1,1596	O/N	0,3	1,8	1Y	-0,27	-0,22
EURCHF	1,1243	1,1248	T/N	0,3	1,8	2Y	-0,15	-0,14
EURGBP	0,8979	0,8983	1W	1	13	3Y	-0,022	0,008
EURJPY	128,64	128,68	2W	2	26	4Y	0,1346	0,1446
GBPUSD	1,2908	1,2912	1M	3	61	5Y	0,2769	0,2869
USDJPY	110,95	110,98	3M	9	171	7Y	0,5421	0,5521
GOLD	1199,71	1199,84	6M	0	357	9Y	0,7734	0,7834
BRENT	77,01	77,03	12M	15	679	10Y	0,8627	0,9027

Cross-rates PBZ		
	BID	ASK
EURHRK	7,4100	7,4600
USDHRK	6,3901	6,4355
CHFHRK	6,5878	6,6352
GBPHRK	8,2489	8,3083
JPYHRK	5,7585	5,7991
AUDHRK	4,5942	4,6261
CADHRK	4,8930	4,9267
NOKHRK	0,7627	0,7680
DKKHRK	0,9940	1,0007
SEKHRK	0,6995	0,7045
HUFHRK	2,2688	2,2860
PLNHRK	1,7243	1,7369
CZKHRK	0,2877	0,2898

Kraj prethodnog tjedna na domaćem terenu protekao je u znaku vrlo ujednačene ponude i potražnje, gdje se tečaj tokom cijelog dana zadržao oko razine 7.435. Očekivani interval trgovanja u tekućem danu vidimo u okviru 7.41 - 7.46.

U petak je dolar zabilježio rast nakon što je izašla vijest kako SAD i Kanada nisu uspostavile dogovor u kontekstu trgovinskih pregovora. "Zelena" valuta je tako okončala prethodni mjesec u plusu i to za 0,6% usred trgovinskih napetosti. U kasno poslijepodne dolarov indeks porastao je za 0,4% na 95.106. I jedinstvenu europsku valutu pogodili su Trumpovi komentari, koji je rekao kako prijedlog EU-a da ukloni carinske tarife "nije dovoljno dobar". Investitori su bili oprezni, te su se bojali gledišta Europe, budući da je Trump prijetio nametanju carina za automobile njemačkih proizvođača. U odnosu na euro, američki dolar je ojačao, te je cijena eura izgubila na svojoj vrijednosti za 0,2% na 1.1600. Tečaj dolar kontra japanskom jenu skliznuo je za 0,15% na 111,05. Sklonost riziku dodatno je prigušena zbog izvješća kako Trump isto tako planira početkom ovog tjedna nametnuti nove carine na uvoz iz Kine, a investitore na veći oprez navodi i nastavak slabljenja valuta gospodarstava u nastajanju poput argentinskog peza, brazilskog riala i turske lire.



Noviteti u svijetu tehnologije: sofisticiranog izgleda i površinom sjajnom poput satena novo, zlatno izdanje Samsung Galaxy S9 i S9+ privući će zainteresirane poglede ljubitelja pametnih telefona. Ovaj pametni telefon, čiji dizajn podsjeća na visoku modu i art deco, dostupan je u Hrvatskoj te nudi mogućnost izražavanja vlastitog stila i osobnosti, osiguravajući pritom jedinstveno korisničko iskustvo koje nude spomenuti modeli telefona.

Pregled novčanog tržišta

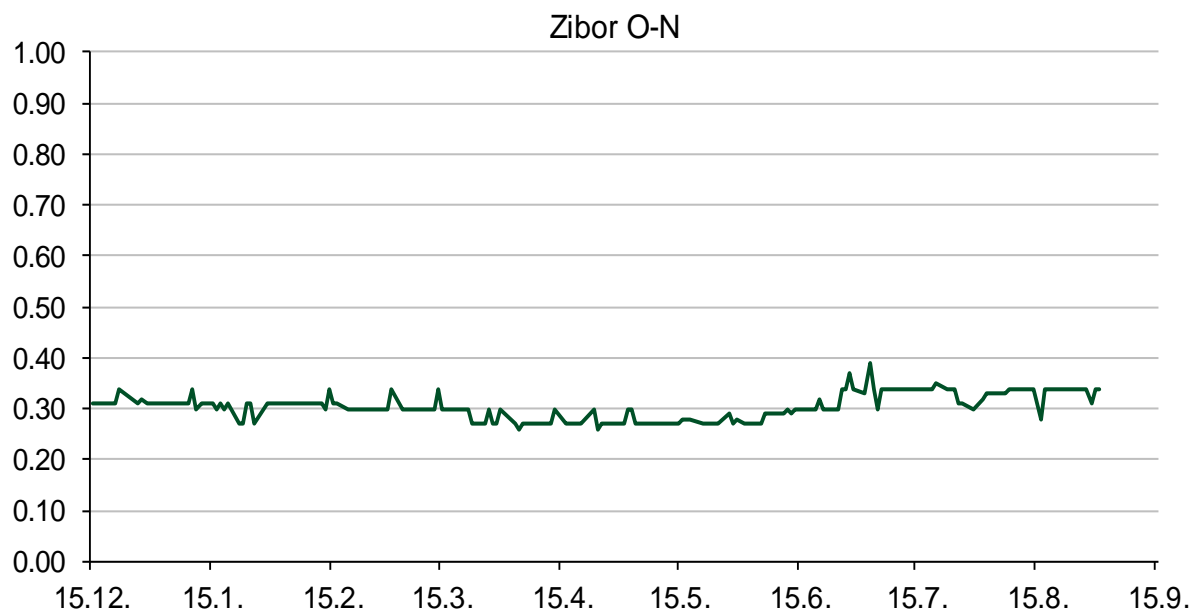
Opis	Referentne kamatne stope na dan			02.09.2018	
	Libor USD	Libor CHF	Euribor	Zibor	
O/N	1.91488	-0.787	-	0.34	
1W	1.962	-0.794	-0.377	0.32	
2W			-0.371	0.34	
1M	2.11375	-0.783	-0.369	0.44	
3M	2.32075	-0.728	-0.319	0.50	
6M	2.53563	-0.650	-0.268	0.50	
1Y	2.84	-0.518	-0.166	0.54	

Vrijednost udjela fondova		30.08.2018
Fond		
PBZ START		143,4209 HRK
PBZ E START		128,7238 EUR
PBZ D START		135,0855 USD
PBZ Short term bond		104,6113 HRK
PBZ Bond		138,2294 EUR
PBZ Conservative 10		118,4739 EUR
PBZ International Multi Asset		97,1603 EUR
PBZ Flexibile 30		103,5604 EUR
PBZ Global		16,2093 EUR
PBZ Equity		12,0005 EUR

Trezorski zapisi (Rezultati posljednje aukcije Min. Financija RH)					
Ročnost	Valuta	Prinos	Izdano (Mio)	Dat. Izdavanja	Dat. Dospjeća
364	HRK	0.09	752	23.08.2018	22.08.2019
364	EUR/VK	0.01	11.1	26.10.2017	25.10.2018
182	HRK	0.06	200	07.06.2018	06.12.2018
455	EUR	0.10	1500	09.11.2017	07.02.2019

Kamatni sw apovi			
	EUR BID	USD BID	CHF BID
1 Y	-0.2613	2.6590	-0.6800
2 Y	-0.1613	2.8220	-0.5410
3 Y	-0.0225	2.8620	-0.4020
4 Y	0.1329	2.8710	-0.2750
5 Y	0.2688	2.8730	-0.1500
6 Y	0.4092	2.8790	-0.0280
7 Y	0.5454	2.8880	0.0900
8 Y	0.6656	2.8990	0.1990
9 Y	0.7660	2.9120	0.3000
10 Y	0.8633	2.9270	0.3950

PBZ Referente kamate						
HRK	O/N	1W	1M	3M	6M	
Bid	0.00	0.01	0.01	0.01	0.01	
Ask	0.30	0.31	0.46	0.51	0.51	
EUR	O/N	1W	1M	3M	6M	
Bid	0.00	0.00	0.00	0.01	0.01	
Ask	0.20	0.20	0.30	0.41	0.51	
USD	O/N	1W	1M	3M	6M	
Bid	0.40	0.50	0.70	0.90	1.00	
Ask	1.00	1.10	1.30	1.50	1.60	



Pregled tržišta obveznica

Obveznice Republike Hrvatske						
Naziv	Kupon	Dospijeće	Cijena		Prinos	
			Bid	Ask	Bid	Ask
<i>Euro - Val. klauzula</i>						
RHMF-O-19BA	5.375%	29.11.2019	106.70	107.40	-0.06	-0.60
RHMF-O-203E	6.500%	05.03.2020	109.85	110.55	-0.06	-0.50
RHMF-O-227E	6.500%	22.07.2022	121.85	122.55	0.77	0.61
RHMF-O-247E	5.750%	10.07.2024	123.15	123.85	1.59	1.48
<i>HRK - Kunske</i>						
RHMF-O-203A	6.750%	05.03.2020	109.75	110.55	0.23	-0.26
RHMF-O-217A	2.750%	08.07.2021	106.10	107.10	0.58	0.24
RHMF-O-222A	2.250%	07.02.2022	104.50	105.00	0.91	0.77
RHMF-O-23BA	1.750%	27.11.2023	103.00	103.50	1.16	1.06
RHMF-O-257A	4.500%	09.07.2025	117.00	118.00	1.84	1.69
RHMF-O-26CA	4.250%	14.12.2026	116.95	117.95	2.02	1.89
RHMF-O-282A	2.875%	07.02.2028	105.00	105.50	2.28	2.22
RHMF-O-297A	2.375%	09.07.2029	97.75	98.25	2.61	2.56
RHMF-O-327A	3.250%	07.07.2032	102.90	103.90	2.99	2.91

Kotacije europskih državnih obveznica dospjeća 10 godina		
Izdavatelj	Cijena	Prinos
Njemačka	99.09	0.34
Francuska	100.48	0.70
Austrija	101.65	0.57
Italija	90.42	3.21
Španjolska	99.20	1.49
Portugal	101.88	1.92
Češka	103.51	2.11
Grčka	95.13	4.39
Slovenija	100.41	0.96

Eurobonds Rep. Hrvatske						
Naziv	Kupon	Dospijeće	Cijena		Prinos	
			Bid	Ask	Bid	Ask
<i>Republika Hrvatska</i>						
CROATIA USD 2019	6.750%	05.11.2019	103.80	104.30	3.39	2.97
CROATIA USD 2020	6.625%	14.07.2020	105.30	105.80	3.64	3.37
CROATIA USD 2021	6.375%	24.03.2021	106.10	106.60	3.84	3.64
CROATIA EUR 2022	3.875%	30.05.2022	111.55	112.05	0.73	0.60
CROATIA USD 2023	5.500%	04.04.2023	105.80	106.30	4.10	3.98
CROATIA USD 2024	6.000%	26.01.2024	108.25	108.75	4.27	4.17
CROATIA EUR 2025	3.000%	11.03.2025	108.25	108.75	1.65	1.57
CROATIA EUR 2027	3.000%	20.03.2027	105.30	105.80	2.31	2.24
CROATI EUR 2028	2.700%	15.06.2028	101.20	101.70	2.56	2.50
CROATIA EUR 2030	2.750%	27.01.2030	100.00	100.50	2.75	2.70

CDS Pregled			
Izdavatelj	1 god	3 god	5 god
Hrvatska	19	50	97
Italija	151	231	265
Spain	26	45	68

Hrvatske korporativne obveznice						
ZG. HOLDING 2023 HRK	3.875%	15.07.2023	105.50	106.50	2.65	2.44
HEP USD	5.875%	23.10.2022	104.50	105.50	4.66	4.40

Bund futures



Pregled dioničkog tržišta

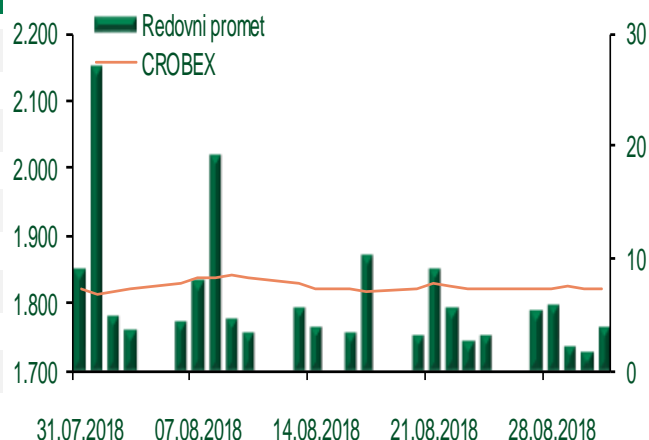
Dnevni pregled trgovanja na ZSE

Podaci za 31.08.2018.

Ukupni promet ('000 HRK)	3.853,43
Redovni promet ('000 HRK)	3.853,43
Prijavljeni promet ('000 HRK)	0,00
OTC promet ('000 HRK)	129.302,78
Vrijednost CROBEX indeksa	1.822,24
Dnevna promjena CROBEX indeksa	-0,03%
Promjena CROBEX indeksa u 2018.	-1,12%
Vrijednost CROBEX10 indeksa	1.062,26
Dnevna promjena CROBEX10 indeksa	-0,15%
Promjena CROBEX10 indeksa u 2018.	-1,36%

Izvor: Zagrebačka burza

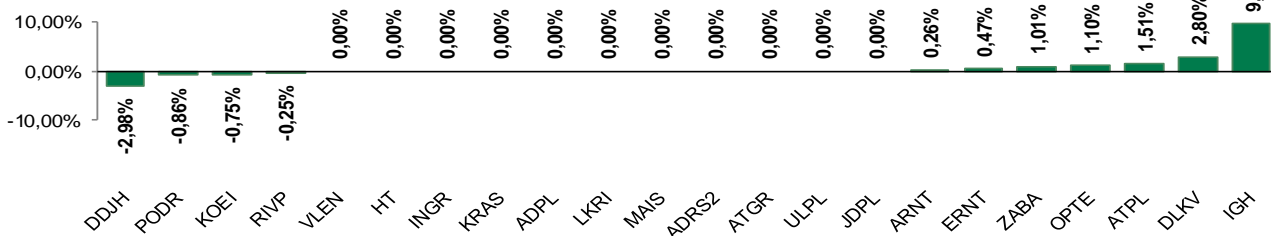
Kretanje vrijednosti CROBEX-a i redovnog prometa



Top 5 najlikvidnijih dionica na Zagrebačkoj burzi

Oznaka	Naziv društva	Zadnja cijena (HRK) na 31.08.2018.	Promjena cijene	Promjena u tekućoj godini	Promet ('000 HRK)	Tržišna kapitalizacija (mil. HRK)
HT	Hrvatski Telekom d.d.	156,00	0,00%	-5,68%	1.827,06	12.740,53
PLAG	Plava Laguna d.d.	1.750,00	-1,13%	-74,64%	591,90	956,06
ADRS	Adris Grupa d.d.	488,00	-1,61%	-2,38%	270,18	4.692,56
RVP	Valamar Riviera d.d.	39,50	-0,25%	-9,71%	219,51	4.978,09
ADRS2	Adris Grupa d.d.	437,00	0,00%	1,86%	161,72	2.964,65

Dnevna promjena sastavnica CROBEX-a



Pregled stanja na burzama u regiji

Indeks	Vrijednost indeksa na 31.08.2018.	Dnevna promjena indeksa	Promjena indeksa u tekućoj godini
BELEX15	736,98	0,68%	-3,00%
BELEXline	1.529,15	0,65%	-8,02%
SBI TOP	861,70	-0,70%	6,86%
SASX-10	627,32	0,00%	11,53%
BIRS	532,40	0,63%	-2,02%
MONEX 20	10.353,48	0,02%	1,75%
MBI-10	3.383,38	0,00%	33,26%

Izvor: službene stranice burzi regije

Pregled stanja na burzama u svijetu

Indeks	Vrijednost indeksa na 31.08.2018.	Dnevna promjena indeksa	Promjena indeksa u tekućoj godini
FTSE 100	7432,42	-1,11%	-3,32%
DAX 30	12364,06	-1,04%	-4,29%
CAC 40	5406,85	-1,30%	1,77%
DJIA	25964,82	-0,09%	5,04%
NASDAQ	8109,54	+0,26%	17,47%
S&P 500	2901,52	+0,01%	8,52%
NIKKEI 225	22707,38	-0,69%	-0,25%

Izvor: Bloomberg

Kontakti

Riznica i ALM

Prodaja rizničnih proizvoda
treasurysales@pbz.hr

01 4891 301

Riznica
treasury@pbz.hr

- Likvidnost 01 4891 303
- Trgovanje devizama 01 4891 302
- Trgovanje vrijednosnim papirima 01 4891 304
- Trgovanje efektivom 01 4891 305

Proizvodi korporativnog bankarstva

Brokerski poslovi
brokeri@pbz.hr

01 4891 331

Pravne napomene:

Ovu publikaciju izdaje PRIVREDNA BANKA ZAGREB-DIONIČKO DRUŠTVO, Zagreb, Radnička cesta 50 (dalje: PBZ) i namijenjena je klijentima Grupe PBZ. Ova publikacija je načinjena samo sa svrhom informiranja i ne može se niti na koji način smatrati ponudom ili pozivom na kupnju imovine ili prava koje se u njoj spominju. Informativni karakter ove publikacije znači da ona ne može služiti kao zamjena za vlastitu prosudbu i procjenu bilo kojeg čitatelja ili primatelja ove publikacije. Informacije, mišljenja, zaključci, prognoze i projekcije koje se ovdje iznose zasnivaju se na javno dostupnim podacima u čiju se točnost PBZ pouzdaje, ali istu ne može jamčiti. U skladu s navedenim, svi stavovi, mišljenja, zaključci, prognoze i projekcije izneseni u ovoj publikaciji podložni su promjenama podataka kako ih objavljuju korišteni izvori. PBZ dozvoljava daljnje korištenje podataka iz ove publikacije, uz obavezno navođenje ove publikacije kao izvora. Svaka imovina koja se spominje u ovoj publikaciji i čije se kretanje komentira može, s vremena na vrijeme, biti predmet trgovanja, odnosno zauzimanja pozicije od strane PBZ-a.

Zaštita osobnih podataka:

Privredna banka Zagreb d.d., Radnička cesta 50, Zagreb, OIB 02535697732, upisana u sudski registar Trgovačkog suda u Zagrebu, pod matičnim brojem subjekta upisa (MBS) 080002817 (dalje: Banka), kao voditelj obrade osobnih podataka, posluje u skladu s načelima Uredbe (EU) 2016/679 EUROPSKOG PARLAMENTA I VIJEĆA od 27. travnja 2016. o zaštiti pojedinaca u vezi s obradom osobnih podataka i o slobodnom kretanju takvih podataka te o stavljanju izvan snage Direktive 95/46/EZ (Opća uredba o zaštiti podataka). Podaci za kontakt službenika za zaštitu podataka: sluzbenik.za.zastitu.osobnih.podataka@pbz.hr

Pri prikupljanju osobnih podataka klijenata, bilo da su prikupljeni od klijenta u trenutku njihovog prikupljanja bilo da su prikupljeni iz nekog drugog izvora, Banka pruža informacije u skladu s člancima 13. i 14. Opće uredbe o zaštiti podataka, kao što su primjerice informacije o Banci kao voditelju obrade, svrhama i pravnom temelju obrade osobnih podataka, kategorijama podataka koji se prikupljaju, razdoblju čuvanja podataka, primateljima podataka, izvoru podatka kao i o pravima u vezi zaštite osobnih podataka (primjerice, pravo na pristup podacima, pravo na brisanje, prigovor i dr.).

Osobne podatke klijenta kao i osobne podatke drugih fizičkih osoba (npr. zakonskih zastupnika, ovlaštenih potpisnika, kontakt osoba i sl.) danih u svrhu slanja ovog izvještaja Banka obrađuje i koristi zakonito, pošteno i transparentno, štiteći pri tome sigurnost osobnih podataka od neovlaštene ili nezakonite obrade, primjenjujući najviše tehničke, sigurnosne i organizacijske mjere zaštite. Detaljnije obavijesti o zaštiti privatnosti klijenta dostupne su u dokumentu "Informacija o obradi osobnih podataka fizičkih osoba u poslovanju s poslovnim subjektima" na www.pbz.hr te u poslovnim prostorijama Banke.