

Dnevni izvještaj financijskih tržišta

4. lipanj 2018.

- u petak letargično na tržištu
- blagi pad tečaja EURHRK
- EURHRK trenutno oko razine 7,38
- današnji okvir trgovanja 7,36 – 7,41
- CROBEX u padu
- EURUSD se trguje oko 1,1700
- Crobex u petak završio u minusu, američki i europski dionički indeksi u porastu

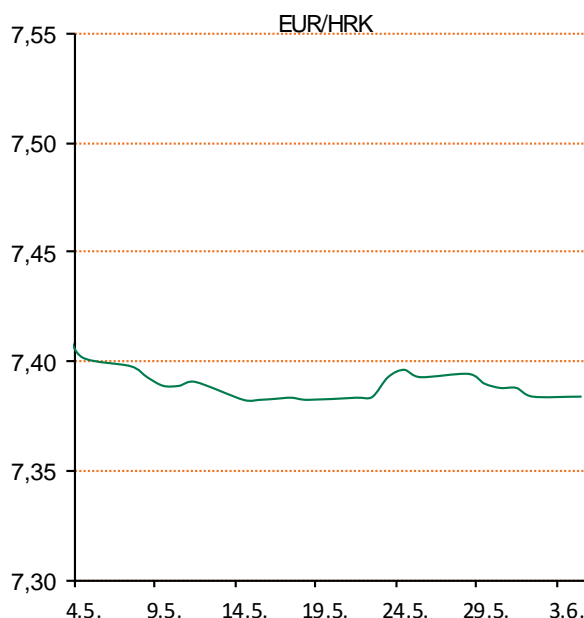
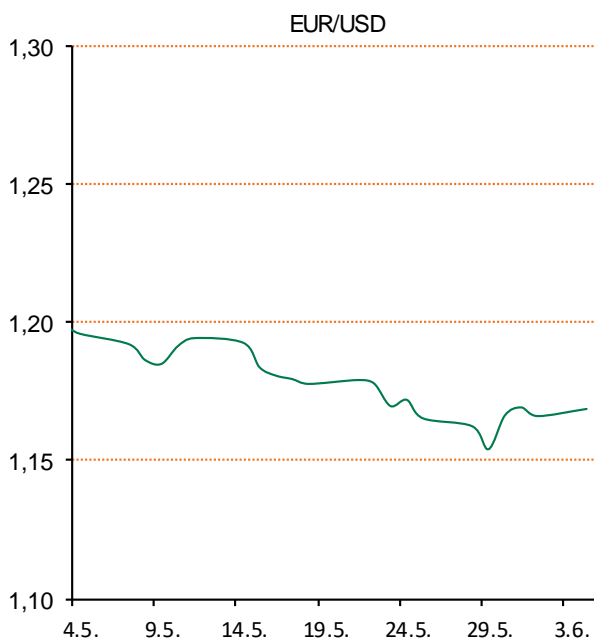
Pregled deviznog tržišta

| Spot rates | | | Forward points EUR/HRK | | | Interest rate swap EUR | | |
|------------|---------|---------|------------------------|-----|-----|------------------------|---------|---------|
| | BID | ASK | | BID | ASK | | BID | ASK |
| EURUSD | 1,1706 | 1,1708 | O/N | 0,2 | 0,9 | 1Y | -0,2463 | -0,2369 |
| EURCHF | 1,1546 | 1,1548 | T/N | 0,2 | 0,9 | 2Y | -0,143 | -0,138 |
| EURGBP | 0,8754 | 0,8758 | 1W | 1 | 7 | 3Y | 0,0079 | 0,0179 |
| EURJPY | 128,25 | 128,28 | 2W | 3 | 15 | 4Y | 0,1684 | 0,1784 |
| GBPUSD | 1,3368 | 1,3372 | 1M | 6 | 34 | 5Y | 0,3217 | 0,3317 |
| USDJPY | 109,55 | 109,56 | 3M | 18 | 115 | 7Y | 0,595 | 0,615 |
| GOLD | 1293,75 | 1293,87 | 6M | 19 | 229 | 9Y | 0,8328 | 0,8428 |
| BRENT | 74,48 | 74,50 | 12M | 15 | 457 | 10Y | 0,9162 | 0,9562 |

| Cross-rates PBZ | | |
|-----------------|--------|--------|
| | BID | ASK |
| EURHRK | 7,3600 | 7,4100 |
| USDHRK | 6,2863 | 6,3301 |
| CHFHRK | 6,3734 | 6,4178 |
| GBPHRK | 8,4037 | 8,4647 |
| JPYHRK | 5,7374 | 5,7778 |
| AUDHRK | 4,7964 | 4,8299 |
| CADHRK | 4,8635 | 4,8982 |
| NOKHRK | 0,7731 | 0,7787 |
| DKKHRK | 0,9887 | 0,9954 |
| SEKHRK | 0,7165 | 0,7215 |
| HUFHRK | 2,3055 | 2,3238 |
| PLNHRK | 1,7135 | 1,7259 |
| CZKHRK | 0,2860 | 0,2880 |

Dobro jutro. U petak letargično na domaćem tržištu. Euro blago oslabio naspram kune. Dan smo započeli na razini 7,383, a završili 30 pipsa niže, na 7,38. Ključni indeksi su zabilježili pad. Crobex je nakon šest tjedana rasta sa prošlotjednih 1.860,12 bodova umanjeno za 0,74% na 1.846,38 bodova. Crobex10 je pao za 1,18% na 1.065,53 boda.

Dolarov indeks, koji pokazuje vrijednost američke u odnosu na šest najvažnijih svjetskih valuta, prošloga je tjedna oslabio 0,1% na 94,05 bodova, a u jednom je trenutku dosegao 94,45 bodova, najvišu razinu od polovice studenoga prošle godine. Pritom je cijena američke valute prema japanskoj ojačala 0,1% na 109,50 jena. Trenutno USDJPY na razini 109,69 jena. Američka je valuta oslabila u odnosu na europsku, pa je tečaj eura porastao 0,1% na 1,1660 dolara. Trenutno EURUSD na razini 1,1690 dolara. Polovicom tjedna činilo se da će euro zabilježiti gubitak prema dolaru sedmi tjedan zaredom, s obzirom da je njegov tečaj zaronio na samo 1,1510 dolara, najnižu razinu u 10 mjeseci. Na londonskom je tržištu cijena nafte prošloga tjedna blago porasla, nakon oštrog pada tjedan dana prije, dok je na američkom tržištu nastavljen pad cijene barela zbog rekordne proizvodnje u SAD-u. Na londonskom je tržištu cijena barela prošloga tjedna ojačala 0,4% na 76,80 dolara, dok je na američkom tržištu barel pojeftinio 3% na 65,80 dolara.



Noviteti u svijetu tehnologije: Lenovo sutra bi trebao predstaviti Z5 – mobitel bez notch-a. Riječ je novom flagshipu ove kompanije za čiji je razvoj Lenovo upotrijebio čak osamnaest novih patentiranih tehnologija i četiri revolucionarna rješenja – kako bi što više senzora i drugih potrebnih elemenata neprimjetno smjestio ispod zaslona. Lenovo Z5 trebao bi imati odnos ekrana i tijela od 95%, ekran bi trebao dosezati gotovo do samog ruba uređaja na svim stranama, a ispod njega bi se trebali nalaziti gotovo svi elementi bitni za funkcioniranje uređaja, od zvučnika, preko mnogih senzora.

Pregled novčanog tržišta

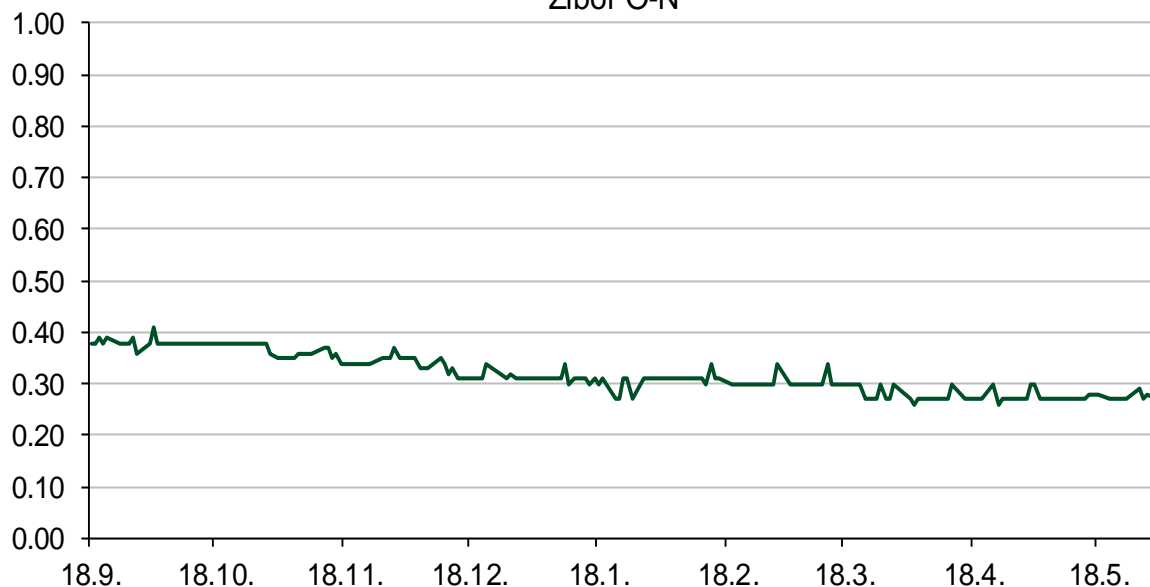
| Referentne kamatne stope na dan | | | | | Vrijednost udjela fondova | |
|---------------------------------|------------|-----------|---------|------------|-------------------------------|--------------|
| Opis | 03.06.2018 | | | 30.05.2018 | | |
| | Libor USD | Libor CHF | Euribor | Zibor | Fond | |
| O/N | 1.712 | -0.774 | - | 0.27 | PBZ Novčani fond | 143,4536 HRK |
| 1W | 1.75406 | -0.796 | -0.378 | 0.31 | PBZ Euro novčani | 128,7361 EUR |
| 2W | | | -0.374 | 0.33 | PBZ Dollar | 134,5252 USD |
| 1M | 2.00468 | -0.794 | -0.371 | 0.44 | PBZ Short term bond | 104,5982 HRK |
| 3M | 2.31781 | -0.735 | -0.321 | 0.49 | PBZ Bond | 138,0860 EUR |
| 6M | 2.47438 | -0.648 | -0.269 | 0.50 | PBZ Conservative 10 | 118,4562 EUR |
| 1Y | 2.72413 | -0.529 | -0.184 | 0.52 | PBZ International Multi Asset | 97,5587 EUR |
| | | | | | PBZ Flexibile 30 | 103,6969 EUR |
| | | | | | PBZ Global | 16,0676 EUR |
| | | | | | PBZ Equity | 11,8396 EUR |

| Trezorski zapisi (Rezultati posljednje aukcije Min. Financija RH) | | | | | |
|---|--------|--------|--------------|----------------|---------------|
| Ročnost | Valuta | Prinos | Izdano (Mio) | Dat. Izdavanja | Dat. Dospjeća |
| 364 | HRK | 0.09 | 335 | 29.05.2018 | 30.05.2019 |
| 364 | EUR/VK | 0.01 | 11.1 | 26.10.2017 | 25.10.2018 |
| 455 | EUR | 0.10 | 1500 | 09.11.2017 | 07.02.2019 |

| | Kamatni swapovi | | |
|------|-----------------|---------|---------|
| | EUR BID | USD BID | CHF BID |
| 1 Y | -0.2461 | 2.5610 | -0.6725 |
| 2 Y | -0.1475 | 2.7530 | -0.5340 |
| 3 Y | 0.0117 | 2.8370 | -0.3790 |
| 4 Y | 0.1662 | 2.8780 | -0.2330 |
| 5 Y | 0.3160 | 2.9010 | -0.0990 |
| 6 Y | 0.4610 | 2.9180 | 0.0230 |
| 7 Y | 0.5950 | 2.9310 | 0.1370 |
| 8 Y | 0.7265 | 2.9460 | 0.2410 |
| 9 Y | 0.8410 | 2.9610 | 0.3350 |
| 10 Y | 0.9260 | 2.9750 | 0.4018 |

| PBZ Referentne kamate | | | | | | |
|-----------------------|-----|------|------|------|------|------|
| | HRK | O/N | 1W | 1M | 3M | 6M |
| Bid | | 0.00 | 0.00 | 0.01 | 0.01 | 0.01 |
| Ask | | 0.30 | 0.30 | 0.46 | 0.51 | 0.51 |
| | EUR | O/N | 1W | 1M | 3M | 6M |
| Bid | | 0.00 | 0.00 | 0.00 | 0.01 | 0.01 |
| Ask | | 0.20 | 0.20 | 0.30 | 0.41 | 0.51 |
| | USD | O/N | 1W | 1M | 3M | 6M |
| Bid | | 0.40 | 0.50 | 0.70 | 0.90 | 1.00 |
| Ask | | 1.00 | 1.10 | 1.30 | 1.50 | 1.60 |

Zibor O-N



Pregled tržišta obveznica

Obveznice Republike Hrvatske

| Naziv | Kupon | Dospijeće | Cijena | | Prinos | |
|-----------------------------|--------|------------|--------|--------|--------|-------|
| | | | Bid | Ask | Bid | Ask |
| <i>Euro - Val. klauzula</i> | | | | | | |
| RHMF-O-19BA | 5.375% | 29.11.2019 | 107.45 | 108.15 | 0.32 | -0.13 |
| RHMF-O-203E | 6.500% | 05.03.2020 | 110.65 | 111.35 | 0.38 | 0.00 |
| RHMF-O-227E | 6.500% | 22.07.2022 | 122.35 | 123.05 | 0.96 | 0.81 |
| RHMF-O-247E | 5.750% | 10.07.2024 | 123.70 | 124.40 | 1.65 | 1.54 |
| <i>HRK - Kunske</i> | | | | | | |
| RHMF-O-187A | 5.250% | 10.07.2018 | 100.50 | 100.60 | -0.07 | -1.11 |
| RHMF-O-203A | 6.750% | 05.03.2020 | 111.50 | 112.30 | 0.16 | -0.27 |
| RHMF-O-217A | 2.750% | 08.07.2021 | 106.45 | 107.45 | 0.64 | 0.32 |
| RHMF-O-222A | 2.250% | 07.02.2022 | 104.75 | 105.25 | 0.93 | 0.80 |
| RHMF-O-23BA | 1.750% | 27.11.2023 | 104.00 | 104.50 | 1.00 | 0.91 |
| RHMF-O-257A | 4.500% | 09.07.2025 | 117.65 | 118.65 | 1.83 | 1.69 |
| RHMF-O-26CA | 4.250% | 14.12.2026 | 117.50 | 118.50 | 2.01 | 1.88 |
| RHMF-O-28CA | 2.875% | 07.02.2028 | 105.65 | 106.15 | 2.22 | 2.17 |
| RHMF-O-32CA | 3.250% | 07.07.2032 | 103.00 | 104.00 | 2.99 | 2.90 |

Kotacije europskih državnih obveznica dospjeća 10 godina

| Izdavatelj | Cijena | Prinos |
|------------|--------|--------|
| Njemačka | 100.91 | 0.40 |
| Francuska | 100.26 | 0.72 |
| Austrija | 100.17 | 0.73 |
| Italija | 95.36 | 2.56 |
| Španjolska | 100.24 | 1.37 |
| Portugal | 103.17 | 1.79 |
| Češka | 104.90 | 1.97 |
| Grčka | 94.47 | 4.47 |
| Slovenija | 98.11 | 1.21 |

Eurobonds Rep. Hrvatske

| Naziv | Kupon | Dospijeće | Cijena | | Prinos | |
|---------------------------|--------|------------|--------|--------|--------|-------|
| | | | Bid | Ask | Bid | Ask |
| <i>Republika Hrvatska</i> | | | | | | |
| CROATIA EUR 2018 | 5.875% | 09.07.2018 | 100.50 | 100.60 | 0.33 | -0.72 |
| CROATIA USD 2019 | 6.750% | 05.11.2019 | 104.40 | 104.90 | 3.53 | 3.17 |
| CROATIA USD 2020 | 6.625% | 14.07.2020 | 105.15 | 105.65 | 4.05 | 3.80 |
| CROATIA USD 2021 | 6.375% | 24.03.2021 | 105.70 | 106.20 | 4.19 | 4.01 |
| CROATIA EUR 2022 | 3.875% | 30.05.2022 | 110.45 | 110.95 | 1.17 | 1.05 |
| CROATIA USD 2023 | 5.500% | 04.04.2023 | 104.45 | 104.95 | 4.46 | 4.35 |
| CROATIA USD 2024 | 6.000% | 26.01.2024 | 107.05 | 107.55 | 4.57 | 4.47 |
| CROATIA EUR 2025 | 3.000% | 11.03.2025 | 105.95 | 106.45 | 2.05 | 1.97 |
| CROATIA EUR 2027 | 3.000% | 20.03.2027 | 102.65 | 103.15 | 2.66 | 2.59 |
| CROATIA EUR 2030 | 2.750% | 07.01.2030 | 97.85 | 98.35 | 2.97 | 2.92 |

CDS Pregled

| Izdavatelj | 1 god | 3 god | 5 god |
|------------|-------|-------|-------|
| Hrvatska | 26 | 56 | 107 |
| Italija | 132 | 176 | 205 |
| Spain | 24 | 45 | 68 |

Hrvatske korporativne obveznice

| | | | | | | |
|----------------------|--------|------------|--------|--------|------|------|
| ZG. HOLDING 2023 HRK | 3.875% | 15.07.2023 | 106.25 | 107.25 | 2.55 | 2.35 |
| HEP USD | 5.875% | 23.10.2022 | 104.50 | 105.50 | 4.72 | 4.48 |

Bund futures



Pregled dioničkog tržišta

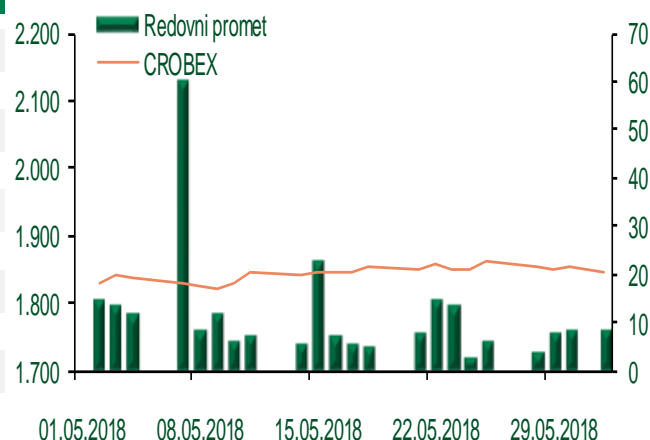
Dnevni pregled trgovanja na ZSE

Podaci za 01.06.2018.

| | |
|------------------------------------|-----------------|
| Ukupni promet ('000 HRK) | 15.366,80 |
| Redovni promet ('000 HRK) | 8.406,68 |
| Prijavljeni promet ('000 HRK) | 6.960,12 |
| OTC promet ('000 HRK) | 0,00 |
| Vrijednost CROBEX indeksa | 1.846,38 |
| Dnevna promjena CROBEX indeksa | -0,41% |
| Promjena CROBEX indeksa u 2018. | 0,19% |
| Vrijednost CROBEX10 indeksa | 1.065,53 |
| Dnevna promjena CROBEX10 indeksa | -0,57% |
| Promjena CROBEX10 indeksa u 2018. | -1,05% |

Izvor: Zagrebačka burza

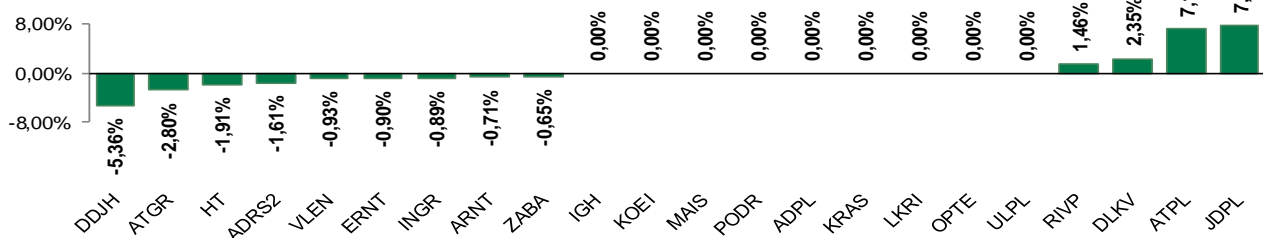
Kretanje vrijednosti CROBEX-a i redovnog prometa



Top 5 najlikvidnijih dionica na Zagrebačkoj burzi

| Oznaka | Naziv društva | Zadnja cijena (HRK) na 01.06.2018. | Promjena cijene | Promjena u tekućoj godini | Promet ('000 HRK) | Tržišna kapitalizacija (mil. HRK) |
|--------|-----------------------|------------------------------------|-----------------|---------------------------|-------------------|-----------------------------------|
| ADRS2 | Adris Grupa d.d. | 427,00 | -1,61% | -0,47% | 2.716,32 | 2.896,81 |
| RVP | Valamar Riviera d.d. | 41,60 | 1,46% | -4,91% | 1.211,97 | 5.242,75 |
| HT | Hrvatski Telekom d.d. | 154,00 | -1,91% | -6,89% | 1.114,10 | 12.577,19 |
| ZABA | Zagrebačka banka d.d. | 61,00 | -0,65% | 15,75% | 875,53 | 19.534,76 |
| ATGR | Atlantic Grupa d.d. | 1.040,00 | -2,80% | 20,65% | 831,11 | 3.467,67 |

Dnevna promjena sastavnica CROBEX-a



Pregled stanja na burzama u regiji

| Indeks | Vrijednost indeksa na 01.06.2018. | Dnevna promjena indeksa | Promjena indeksa u tekućoj godini |
|-----------|-----------------------------------|-------------------------|-----------------------------------|
| BELEX15 | 741,03 | 0,05% | -2,47% |
| BELEXline | 1.564,29 | 0,00% | -5,91% |
| SBI TOP | 889,86 | 0,93% | 10,35% |
| SASX-10 | 606,51 | 3,62% | 7,83% |
| BIRS | 499,12 | -0,79% | -8,15% |
| MONEX 20 | 9.746,23 | -0,15% | -4,22% |
| MBI-10 | 3.011,60 | 0,00% | 18,62% |

Izvor: službene stranice burzi regije

Pregled stanja na burzama u svijetu

| Indeks | Vrijednost indeksa na 01.06.2018. | Dnevna promjena indeksa | Promjena indeksa u tekućoj godini |
|------------|-----------------------------------|-------------------------|-----------------------------------|
| FTSE 100 | 7701,77 | +0,31% | 0,18% |
| DAX 30 | 12724,27 | +0,95% | -1,50% |
| CAC 40 | 5465,53 | +1,24% | 2,88% |
| DJIA | 24635,21 | +0,90% | -0,34% |
| NASDAQ | 7554,33 | +1,51% | 9,43% |
| S&P 500 | 2734,62 | +1,08% | 2,28% |
| NIKKEI 225 | 22475,94 | +1,37% | -1,27% |

Izvor: Bloomberg

Kontakti

Riznica i ALM

Prodaja rizničnih proizvoda
treasurysales@pbz.hr

01 4891 301

Riznica
treasury@pbz.hr

- Likvidnost 01 4891 303
- Trgovanje devizama 01 4891 302
- Trgovanje vrijednosnim papirima 01 4891 304
- Trgovanje efektivom 01 4891 305

Proizvodi korporativnog bankarstva

Brokerski poslovi
brokeri@pbz.hr

01 4891 331

Pravne napomene:

Ovu publikaciju izdaje PRIVREDNA BANKA ZAGREB-DIONIČKO DRUŠTVO, Zagreb, Radnička cesta 50 (dalje:PBZ) i namijenjena je klijentima Grupe PBZ. Ova publikacija je načinjena samo sa svrhom informiranja i ne može se niti na koji način smatrati ponudom ili pozivom na kupnju imovine ili prava koje se u njoj spominju. Informativni karakter ove publikacije znači da ona ne može služiti kao zamjena za vlastitu prosudbu i procjenu bilo kojeg čitatelja ili primatelja ove publikacije. Informacije, mišljenja, zaključci, prognoze i projekcije koje se ovdje iznose zasnivaju se na javno dostupnim podacima u čiju se točnost PBZ pouzdaje, ali istu ne može jamčiti. U skladu s navedenim, svi stavovi, mišljenja, zaključci, prognoze i projekcije izneseni u ovoj publikaciji podložni su promjenama podataka kako ih objavljuju korišteni izvori. PBZ dozvoljava daljnje korištenje podataka iz ove publikacije, uz obavezno navođenje ove publikacije kao izvora. Svaka imovina koja se spominje u ovoj publikaciji i čije se kretanje komentira može, s vremena na vrijeme, biti predmet trgovanja, odnosno zauzimanja pozicije od strane PBZ-a.