

Dnevni izvještaj financijskih tržišta

5. veljače 2018.

- na domaćem deviznom tržištu akcenat na ponudu deviza spustio razinu tečaja oko 7.43
- očekivani interval trgovanja u tekućem danu za EURHRK unutar 7.40 - 7.45
- \$ dodao nove bodove tokom prošlog tjedna kontra košarice valuta
- dolarov indeks osnažio za 0,1%
- u SAD-u u siječnju otvoreno 200.000 novih radnih mjesta
- svjetski burzovni indeksi u padu, CROBEX bez većih promjena

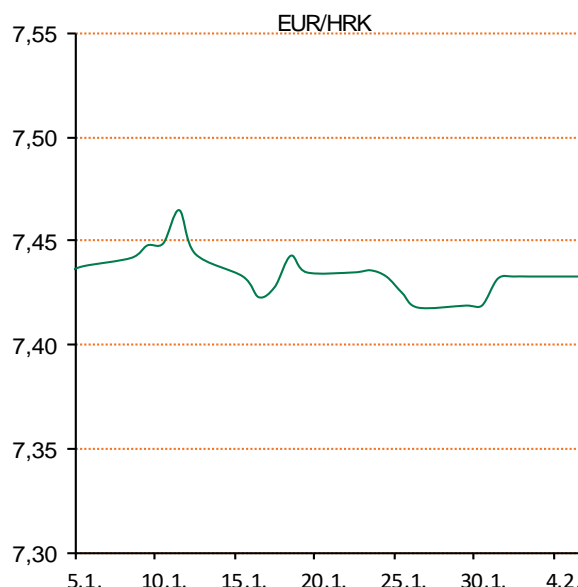
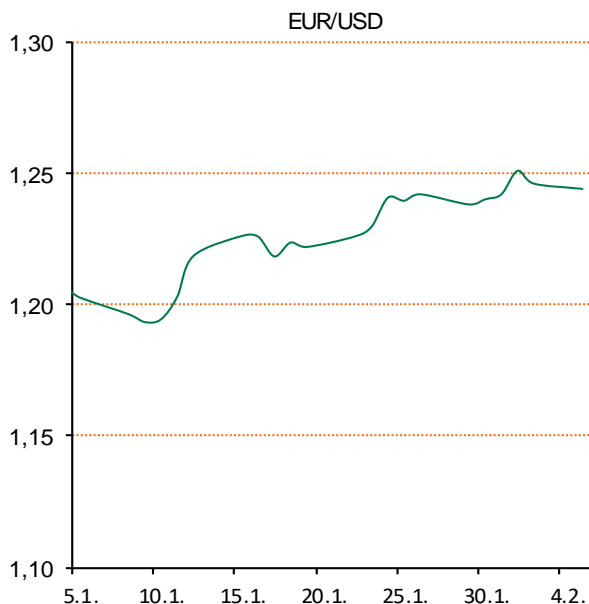
Pregled deviznog tržišta

Spot rates			Forw ard points EUR/HRK			Interest rate sw ap EUR		
	BID	ASK		BID	ASK		BID	ASK
EURUSD	1,2454	1,2456	O/N	-0,1	1	1Y	-0,28	-0,25
EURCHF	1,1572	1,1577	T/N	-0,1	1	2Y	-0,133	-0,123
EURGBP	0,8816	0,8819	1W	-1	7	3Y	0,0627	0,1027
EURJPY	136,79	136,83	2W	-1	16	4Y	0,2888	0,2988
GBPUSD	1,4125	1,4129	1M	-2	32	5Y	0,4773	0,4873
USDJPY	109,84	109,85	3M	-9	122	7Y	0,78	0,793
GOLD	1334,51	1335,31	6M	-18	263	9Y	1,017	1,027
BRENT	67,13	67,15	12M	0	528	10Y	1,102	1,132

Cross-rates PBZ		
	BID	ASK
EURHRK	7,4000	7,4500
USDHRK	5,9409	5,9820
CHFHRK	6,3920	6,4380
GBPHRK	8,3910	8,4505
JPYHRK	5,4082	5,4463
AUDHRK	4,7152	4,7479
CADHRK	4,7841	4,8180
NOKHRK	0,7695	0,7751
DKKHRK	0,9942	1,0010
SEKHRK	0,7525	0,7579
HUFHRK	2,3879	2,4049
PLNHRK	1,7781	1,7910
CZKHRK	0,2934	0,2954

Dobro jutro i dobar početak novog radnog tjedna! "Zelena" valuta je tokom prošlog tjedna blago dobila na svojoj vrijednosti naspram košarice valuta i to poslije šest tjedana uzastopnih gubitaka. Glavni okidač takvog razvoju događaja su dobri pokazatelji s američkog tržišta rada, koji su ujedno potaknuli rast prinosa državnih obveznica. Dolarov indeks osnažio je za 0,1% na 89,17 bodova i s tom činjenicom se odmakao od svog "low-a" u tri godine. U svakom slučaju američka valuta je cijelog prošlog tjedna bila pod pritiskom, kao i šest tjedana prije, a tome su pridonijele špekulacije kako FED neće biti jedina centralna banka koja steže monetarnu politiku. U brojkama je dolar skočio kontra jena za 1,3% na 110.10, dok je spomenuta valuta u odnosu na jedinstvenu europsku valutu oslabila za 0,3% - EURUSD se kretao oko 1.2460.

Na svjetskim burzama je Dow Jones indeks zabilježio na Wall Streetu u petak svoj najveći dnevni gubitak u posljednjih 20 mjeseci. Investitore je uznemirio skok prinosa na obveznice nakon podataka s američkog tržišta rada. Dakle, u siječnju je u SAD-u otvoreno 200.000 novih radnih mjesta, što je više od samih očekivanja. Dow Jones je potonuo za 2,54% na 25.520 bodova, S&P 500 skliznuo je za 2,12% na 2.762, a Nasdaq 1,96% na 7.240 bodova. Pad je posljedica klizanja cijena dionica u 11 najvažnijih sektora S&P 500 indeksa. Niti jedan nije bio pošteđen rasta prinosa na 10-godišnje američke državne obveznice na 2,8450% - najvišu razinu od početka 2014., zbog mogućeg porasta kamata.



Noviteti u svijetu tehnologije: **Garminov Vivoactive 3** pokušava, i uglavnom uspijeva, biti više od samoga *fitness trackera*. Pristojan je to pametni sat s prilično izdašnom autonomijom za ovaj tip uređaja, posebice ako se usporedi s nekim bitno jačim imenima, a čiji pametni satovi izdrže jedva jedan dan bez spajanja na punjač. Prvi nosivi Garmin uređaj koji podržava Garmin Pay™, čime kupcima omogućuje plaćanje putem sata. Personalizirajte svoj sat pomoću tisuća besplatnih izgleda sata, aplikacija i widgeta iz naše Connect IQ™ trgovine. Više od 15 unaprijed učitanih GPS aplikacija i aplikacija za sportove u zatvorenom, uključujući jogu, trčanje, plivanje i još mnogo toga. Pratite svoju razinu kondicije uz procjenu maksimalne vrijednosti VO2 i kondicijske dobi, a uz to možete pratiti i kako se nosite sa stresom. Iskoristite funkcije povezivosti kao što su pametne obavijesti, automatski prijenosi na Garmin Connect™, LiveTrack i još mnogo toga. Trajanje baterije: do 7 dana kao pametni sat; 13 sati u GPS načinu rada.

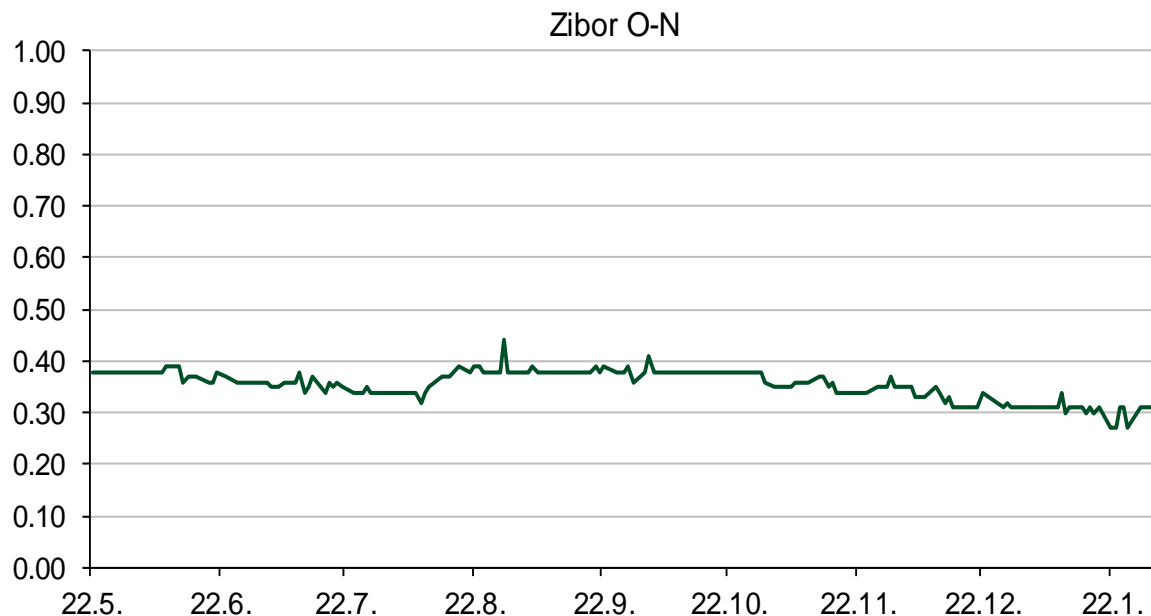
Pregled novčanog tržišta

Referentne kamatne stope na dan					Vrijednost udjela fondova	
Opis	04.02.2018			01.02.2018		
	Libor USD	Libor CHF	Euribor	Zibor	Fond	
O/N	1.44375	-0.788	-	0.31	PBZ Novčani fond	143,5084 HRK
1W	1.46869	-0.807	-0.378	0.32	PBZ Euro novčani	128,7381 EUR
2W			-0.372	0.34	PBZ Dollar	133,9315 USD
1M	1.57957	-0.799	-0.371	0.45	PBZ Short term bond	104,6379 HRK
3M	1.78902	-0.747	-0.329	0.52	PBZ Bond	138,0038 EUR
6M	1.99214	-0.660	-0.278	0.55	PBZ Conservative 10	118,4826 EUR
1Y	2.29051	-0.532	-0.191	0.61	PBZ International Multi Asset	100,2366 EUR
					PBZ Flexibile 30	105,2613 EUR
					PBZ Global	15,9285 EUR
					PBZ Equity	11,8718 EUR

Trezorski zapisi (Rezultati posljednje aukcije Min. Financija RH)					
Ročnost	Valuta	Prinos	Izdano (Mio)	Dat. Izdanja	Dat. Dospjeća
91	HRK	0.20	50	05.01.2017	06.04.2017
182	HRK	0.25	20	24.08.2017	22.02.2018
364	HRK	0.09	1200	31.01.2018	31.01.2019
364	EUR/VK	0.01	11.1	26.10.2017	25.10.2018
455	EUR	0.10	1500	09.11.2017	07.02.2019

Kamatni sw apovi			
	EUR BID	USD BID	CHF BID
1 Y	-0.2900	2.1140	-0.6675
2 Y	-0.1400	2.3540	-0.4720
3 Y	0.0803	2.5090	-0.2740
4 Y	0.2882	2.6060	-0.1020
5 Y	0.4720	2.6730	0.0450
6 Y	0.6470	2.7310	0.1650
7 Y	0.7890	2.7800	0.2700
8 Y	0.9127	2.8200	0.3580
9 Y	1.0228	2.8530	0.4450
10 Y	1.1189	2.8820	0.5190

PBZ Referente kamate						
HRK	O/N	1W	1M	3M	6M	
Bid	0.00	0.00	0.00	0.01	0.03	
Ask	0.30	0.30	0.50	0.51	0.53	
EUR	O/N	1W	1M	3M	6M	
Bid	0.00	0.00	0.00	0.01	0.01	
Ask	0.20	0.20	0.30	0.41	0.51	
USD	O/N	1W	1M	3M	6M	
Bid	0.40	0.50	0.70	0.90	1.00	
Ask	1.00	1.10	1.30	1.50	1.60	



Pregled tržišta obveznica

Obveznice Republike Hrvatske

Naziv	Kupon	Dospijeće	Cijena		Prinos	
			Bid	Ask	Bid	Ask
<i>Euro - Val. klauzula</i>						
RHMF-O-19BA	5.375%	29.11.2019	108.90	109.60	0.42	0.06
RHMF-O-203E	6.500%	05.03.2020	112.50	113.20	0.43	0.12
RHMF-O-227E	6.500%	22.07.2022	122.50	123.20	1.29	1.14
RHMF-O-247E	5.750%	10.07.2024	123.30	124.00	1.88	1.78
<i>HRK - Kunske</i>						
RHMF-O-187A	5.250%	10.07.2018	102.10	102.30	0.27	-0.19
RHMF-O-203A	6.750%	05.03.2020	112.80	113.80	0.53	0.08
RHMF-O-217A	2.750%	08.07.2021	106.60	107.60	0.79	0.50
RHMF-O-222A	2.250%	07.02.2022	106.50	107.00	0.60	0.48
RHMF-O-23BA	1.750%	27.11.2023	102.95	103.45	1.22	1.13
RHMF-O-257A	4.500%	09.07.2025	117.40	118.40	1.97	1.82
RHMF-O-26CA	4.250%	14.12.2026	117.10	118.10	2.12	2.00
RHMF-O-28CA	2.875%	07.02.2028	104.35	104.85	2.38	2.33
RHMF-O-32CA	3.250%	07.07.2032	103.60	104.60	2.94	2.86

Kotacije europskih državnih obveznica dospjeća 10 godina

Izdavatelj	Cijena	Prinos
Njemačka	97.56	0.75
Francuska	97.41	1.02
Austrija	96.93	0.85
Italija	100.01	2.06
Španjolska	99.85	1.47
Portugal	101.09	2.01
Češka	87.42	1.77
Grčka	100.59	3.68
Slovenija	98.18	1.19

Eurobonds Rep. Hrvatske

Naziv	Kupon	Dospijeće	Cijena		Prinos	
			Bid	Ask	Bid	Ask
<i>Republika Hrvatska</i>						
CROATIA EUR 2018	5.875%	09.07.2018	102.40	102.60	0.11	-0.35
CROATIA USD 2019	6.750%	05.11.2019	106.35	106.85	2.98	2.69
CROATIA USD 2020	6.625%	14.07.2020	107.95	108.45	3.20	3.00
CROATIA USD 2021	6.375%	24.03.2021	108.80	109.30	3.38	3.22
CROATIA EUR 2022	3.875%	30.05.2022	111.40	111.90	1.15	1.03
CROATIA USD 2023	5.500%	04.04.2023	108.65	109.15	3.64	3.54
CROATIA USD 2024	6.000%	26.01.2024	112.30	112.80	3.68	3.60
CROATIA EUR 2025	3.000%	11.03.2025	108.15	108.65	1.77	1.69
CROATIA EUR 2027	3.000%	20.03.2027	107.60	108.10	2.08	2.02
CROATIA EUR 2030	2.750%	07.01.2030	101.75	102.25	2.58	2.53

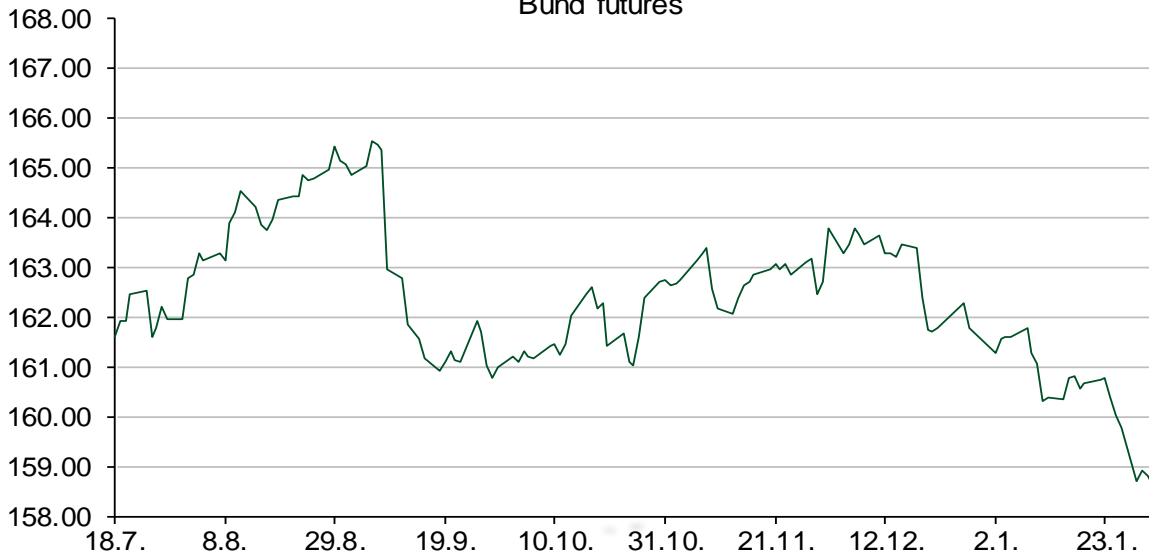
CDS Pregled

Izdavatelj	1 god	3 god	5 god
Hrvatska	16	42	86
Italija	27	68	95
Spain	12	25	43

Hrvatske korporativne obveznice

AGROKOR 2020	9.125%	10.10.2020	28.00	29.00	97.78	94.78
AGROKOR 2019	9.875%	01.05.2019	29.00	30.00	154.28	149.20
ZG. HOLDING 2023 HRK	3.875%	15.07.2023	105.80	107.80	2.71	2.33
HEP USD	5.875%	23.10.2022	109.70	110.70	3.61	3.39

Bund futures



Pregled dioničkog tržišta

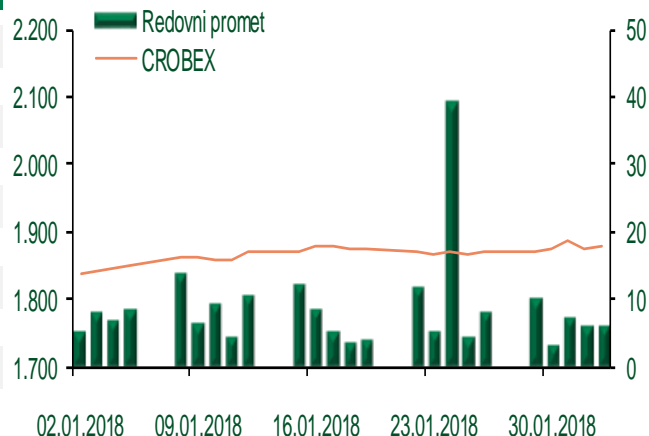
Dnevni pregled trgovanja na ZSE

Podaci za 02.02.2018.

Ukupni promet ('000 HRK)	13.254,38
Redovni promet ('000 HRK)	6.036,63
Prijavljeni promet ('000 HRK)	7.217,76
OTC promet ('000 HRK)	35.843,95
Vrijednost CROBEX indeksa	1.877,70
Dnevna promjena CROBEX indeksa	0,10%
Promjena CROBEX indeksa u 2018.	1,89%
Vrijednost CROBEX10 indeksa	1.085,64
Dnevna promjena CROBEX10 indeksa	-0,03%
Promjena CROBEX10 indeksa u 2018.	0,82%

Izvor: Zagrebačka burza

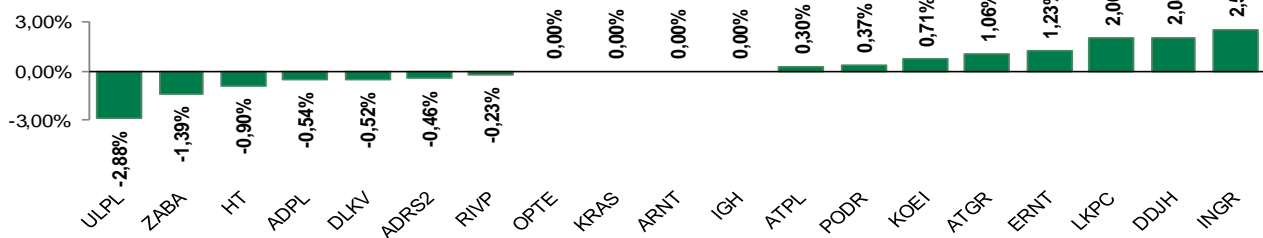
Kretanje vrijednosti CROBEX-a i redovnog prometa



Top 5 najlikvidnijih dionica na Zagrebačkoj burzi

Oznaka	Naziv društva	Zadnja cijena (HRK) na 02.02.2018.	Promjena cijene	Promjena u tekućoj godini	Promet ('000 HRK)	Tržišna kapitalizacija (mil. HRK)
ZABA	Zagrebačka banka d.d.	56,80	-1,39%	7,78%	1.897,43	18.189,74
HT	Hrvatski Telekom d.d.	165,00	-0,90%	-0,24%	1.276,32	13.511,61
RVP	Valamar Riviera d.d.	43,00	-0,23%	-1,71%	476,42	5.419,18
ADRS2	Adris Grupa d.d.	430,00	-0,46%	0,23%	424,34	2.917,16
ERNT	Ericsson Nikola Tesla d.d.	1.230,00	1,23%	2,16%	402,21	1.637,93

Dnevna promjena sastavnica CROBEX-a



Pregled stanja na burzama u regiji

Indeks	Vrijednost indeksa na 02.02.2018.	Dnevna promjena indeksa	Promjena indeksa u tekućoj godini
BELEX15	777,07	0,39%	2,27%
BELEXline	1.634,22	0,53%	-1,70%
SBI TOP	826,28	-1,21%	2,47%
SASX-10	616,49	-0,07%	9,60%
BIRS	572,93	-0,03%	5,44%
MONEX 20	10.766,51	0,29%	5,81%
MBI-10	2.841,60	0,00%	11,92%

Izvor: službene stranice burzi regije

Pregled stanja na burzama u svijetu

Indeks	Vrijednost indeksa na 02.02.2018.	Dnevna promjena indeksa	Promjena indeksa u tekućoj godini
FTSE 100	7443,43	-0,63%	-3,18%
DAX 30	12785,16	-1,68%	-1,03%
CAC 40	5364,98	-1,64%	0,99%
DJIA	25520,96	-2,54%	3,24%
NASDAQ	7240,95	-1,96%	4,89%
S&P 500	2762,13	-2,12%	3,31%
NIKKEI 225	22682,08	-2,55%	-0,36%

Izvor: Bloomberg

Kontakti

Riznica i ALM

Prodaja rizničnih proizvoda
treasurysales@pbz.hr

01 4891 301

Riznica
treasury@pbz.hr

- Likvidnost 01 4891 303
- Trgovanje devizama 01 4891 302
- Trgovanje vrijednosnim papirima 01 4891 304
- Trgovanje efektivom 01 4891 305

Proizvodi korporativnog bankarstva

Brokerski poslovi
brokeri@pbz.hr

01 4891 331

Pravne napomene:

Ovu publikaciju izdaje PRIVREDNA BANKA ZAGREB-DIONIČKO DRUŠTVO, Zagreb, Radnička cesta 50 (dalje:PBZ) i namijenjena je klijentima Grupe PBZ. Ova publikacija je načinjena samo sa svrhom informiranja i ne može se niti na koji način smatrati ponudom ili pozivom na kupnju imovine ili prava koje se u njoj spominju. Informativni karakter ove publikacije znači da ona ne može služiti kao zamjena za vlastitu prosudbu i procjenu bilo kojeg čitatelja ili primatelja ove publikacije. Informacije, mišljenja, zaključci, prognoze i projekcije koje se ovdje iznose zasnivaju se na javno dostupnim podacima u čiju se točnost PBZ pouzdaje, ali istu ne može jamčiti. U skladu s navedenim, svi stavovi, mišljenja, zaključci, prognoze i projekcije izneseni u ovoj publikaciji podložni su promjenama podataka kako ih objavljuju korišteni izvori. PBZ dozvoljava daljnje korištenje podataka iz ove publikacije, uz obavezno navođenje ove publikacije kao izvora. Svaka imovina koja se spominje u ovoj publikaciji i čije se kretanje komentira može, s vremena na vrijeme, biti predmet trgovanja, odnosno zauzimanja pozicije od strane PBZ-a.