

Dnevni izvještaj financijskih tržišta

05. ožujak 2018.

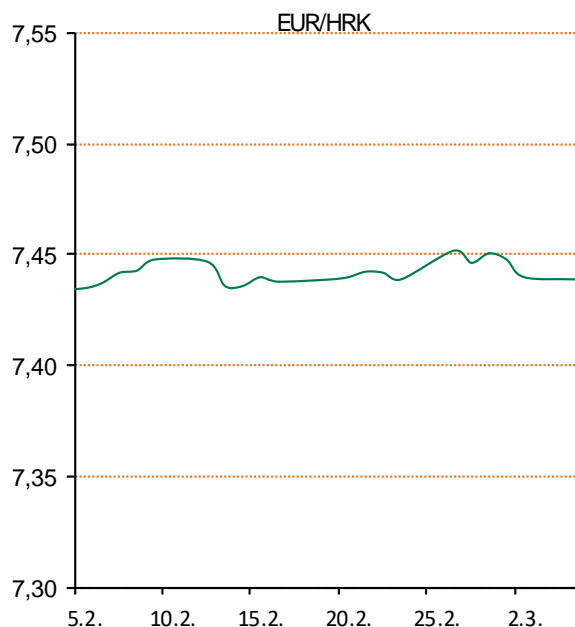
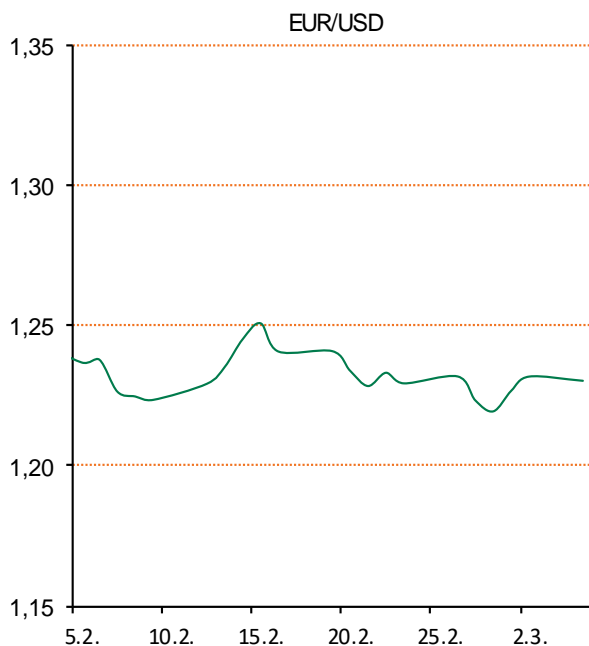
- zadnji radni dan u tjednu iza nas protekao u znaku nešto naglašenije ponude deviza
- očekivani interval trgovanja u tekućem danu unutar razina 7.41 - 7.46
- MINFIN za sutra najavio održavanje aukcije TZ
- "sterling" se u petak približio svom 7-tjednom "low-u"
- investitori bili fokusirani na govor T. May
- EU čelnici pokazali nove zabrinutosti
- europski indeksi u padu, CROBEX u laganom porastu

Pregled deviznog tržišta

	Spot rates		Forward points EUR/HRK			Interest rate swap EUR		
	BID	ASK		BID	ASK		BID	ASK
EURUSD	1,2311	1,2313	O/N	-0,1	1	1Y	-0,28	-0,24
EURCHF	1,1531	1,1536	T/N	-0,1	1	2Y	-0,13	-0,12
EURGBP	0,8928	0,8932	1W	-1	7	3Y	0,055	0,065
EURJPY	129,85	129,89	2W	-1	16	4Y	0,25	0,26
GBPUSD	1,3786	1,379	1M	-3	35	5Y	0,42	0,44
USDJPY	105,46	105,49	3M	-9	108	7Y	0,721	0,731
GOLD	1326,81	1327,58	6M	-19	228	9Y	0,953	0,963
BRENT	65,05	65,07	12M	0	453	10Y	1,049	1,059

	Cross-rates PBZ	
	BID	ASK
EURHRK	7,4100	7,4600
USDHRK	6,0180	6,0596
CHFHRK	6,4234	6,4695
GBPHRK	8,2960	8,3557
JPYHRK	5,7048	5,7451
AUDHRK	4,6595	4,6936
CADHRK	4,6642	4,6960
NOKHRK	0,7694	0,7748
DKKHRK	0,9951	1,0018
SEKHRK	0,7285	0,7335
HUFHRK	2,3619	2,3787
PLNHRK	1,7677	1,7806
CZKHRK	0,2918	0,2938

Dobro jutro! Završetak proteklog tjedna na domaćem terenu obilježila je nešto naglašenija ponuda deviza s akcentom na međubankarsko trgovanje, gdje se tečaj sa početnih u danu 7.445 spustio na najnižih i konačnih u danu 7.437. Očekivani interval kretanja EURHRK u tekućem danu vidimo unutar 7.41 - 7.46. Ministarstvo financija uputilo je u tjednu iza nas poziv za sudjelovanje na aukciji trezorskih zapisa. Planirani iznos izdanja je 850.000.000 HRK. Nakon zadnje aukcije održane 27.2. saldo upisanih TZ smanjio se na 19.511.000.000 HRK. U petak se popularno zvani "sterling" približio svom 7-tjednom "low -u" u odnosu na američki dolar, jer su investitori bili fokusirani na govor T. May o njezinim planovima za trgovinskim sporazumom s EU. Konkretno, u svom govoru May je kazala kako će trgovinski odnos zahtijevati recipročne dogovore, te da britanski zakoni ne trebaju biti jednaki europskim da bi se postigle iste posljedice regulacija. Britanska premijerka najavila je kako će se V. Britanija najviše prilagoditi europskoj regulaciji u području avijacije, kemijske industrije i medicine. Također je predložila efikasno carinsko partnerstvo s istim carinama za dobra prodana u EU-u. EU čelnici su sve frustriraniji, jer smatraju kako London ne daje dovoljno pojedinosti oko svoje budućnosti izvan saveza. U brojkama se krajem tjedna GBPUSD trgovala stabilno oko 1.3777, dok je EURGBP dotaknuo svoju najnižu 2-tjednu razinu od 0.8916. Valutni stratezi predviđaju kako će funta i dalje ostati ranjiva u odnosu na dolar i jen. Na međunarodnim tržištima cijene dionica oštro pale tokom tjedna ranije, uslijed zabrinutosti ulagača od ubrzanja tempa povećanja kamata u SAD-u kao i mogućih trgovinskih ratova.



Noviteti u svijetu tehnologije: Viber, aplikacija za razmjenu poruka, objavila je pokretanje Viber zajednice (Communities), čime je postala prva aplikacija ovog tipa koja nudi prostor za chatanje u kome će milijardu korisnika nesmetano moći razmijenjivati poruke i sve vrste sadržaja. U skladu sa Viber imperativom, koji podrazumijeva privatnost sadržaja i sigurnost - jedino će imena članova zajednice biti prikazana u chatu, dok će njihovi osobni brojevi telefona biti sakriveni od drugih članova.

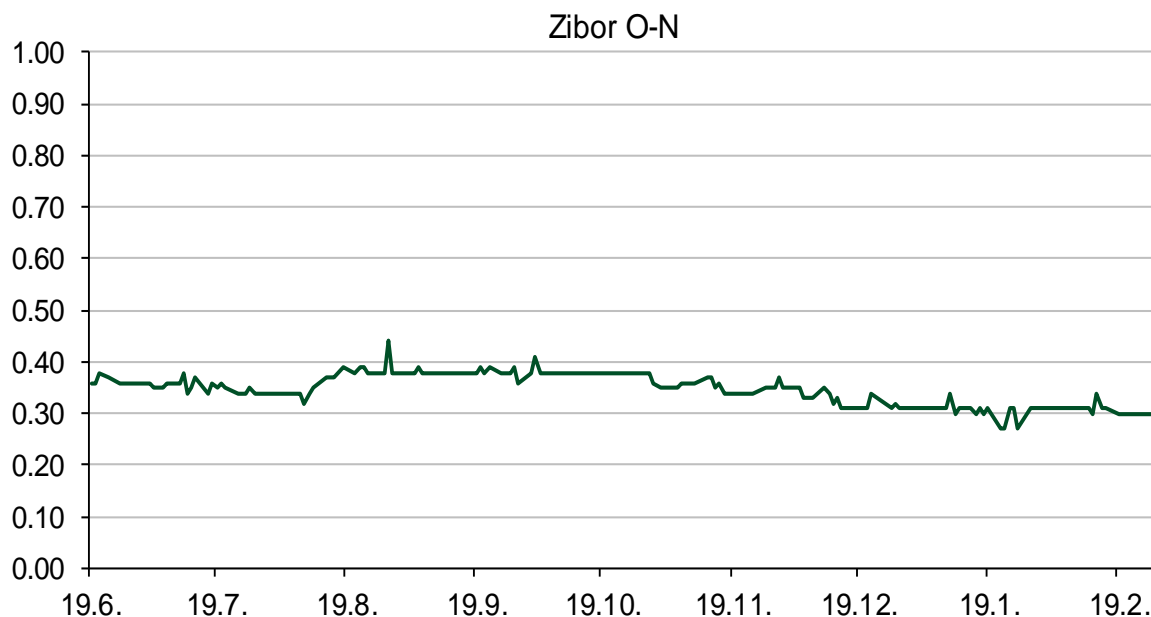
Pregled novčanog tržišta

Opis	Referentne kamatne stope na dan				Vrijednost udjela fondova	
	Libor USD	Libor CHF	Euribor	Zibor	Fond	01.03.2018
O/N	1.4475	-0.781	-	0.34	PBZ Novčani fond	143,4923 HRK
1W	1.47781	-0.801	-0.379	0.35	PBZ Euro novčani	128,7370 EUR
2W			-0.372	0.37	PBZ Dollar	134,0498 USD
1M	1.6905	-0.812	-0.370	0.46	PBZ Short term bond	104,6252 HRK
3M	2.02519	-0.745	-0.327	0.50	PBZ Bond	137,7840 EUR
6M	2.22843	-0.662	-0.271	0.52	PBZ Conservative 10	117,9862 EUR
1Y	2.49669	-0.531	-0.191	0.57	PBZ International Multi Asset	99,5776 EUR
					PBZ Flexibile 30	104,4015 EUR
					PBZ Global	15,6471 EUR
					PBZ Equity	11,5965 EUR

Trezorski zapisi (Rezultati posljednje aukcije Min. Financija RH)					
Ročnost	Valuta	Prinos	Izdano (Mio)	Dat. Izdavanja	Dat. Dospjeća
91	HRK	0.20	50	05.01.2017	06.04.2017
182	HRK	0.25	20	24.08.2017	22.02.2018
364	HRK	0.09	1498	01.03.2018	28.02.2019
364	EUR/VK	0.01	11.1	26.10.2017	25.10.2018
455	EUR	0.10	1500	09.11.2017	07.02.2019

	Kamatni swapovi		
	EUR BID	USD BID	CHF BID
1 Y	-0.2713	2.2660	-0.6700
2 Y	-0.1340	2.4700	-0.5020
3 Y	0.0553	2.5770	-0.3300
4 Y	0.2447	2.6420	-0.1730
5 Y	0.4186	2.6870	-0.0390
6 Y	0.5734	2.7210	0.0820
7 Y	0.7070	2.7520	0.1900
8 Y	0.8375	2.7800	0.2860
9 Y	0.9431	2.8060	0.3710
10 Y	1.0300	2.8290	0.4500

PBZ Referentne kamate						
HRK	O/N	1W	1M	3M	6M	
Bid	0.00	0.00	0.00	0.01	0.03	
Ask	0.30	0.30	0.50	0.51	0.53	
EUR	O/N	1W	1M	3M	6M	
Bid	0.00	0.00	0.00	0.01	0.01	
Ask	0.20	0.20	0.30	0.41	0.51	
USD	O/N	1W	1M	3M	6M	
Bid	0.40	0.50	0.70	0.90	1.00	
Ask	1.00	1.10	1.30	1.50	1.60	



Pregled tržišta obveznica

Obveznice Republike Hrvatske							
Naziv	Kupon	Dospijeće	Cijena		Prinos		
			Bid	Ask	Bid	Ask	
<i>Euro - Val. klauzula</i>							
RHMF-O-19BA	5.375%	29.11.2019	108.60	109.30	0.38	0.00	
RHMF-O-203E	6.500%	05.03.2020	112.10	112.80	0.40	0.08	
RHMF-O-227E	6.500%	22.07.2022	122.70	123.40	1.17	1.02	
RHMF-O-247E	5.750%	10.07.2024	123.75	124.45	1.78	1.67	
<i>HRK - Kunske</i>							
RHMF-O-187A	5.250%	10.07.2018	101.80	101.90	0.04	-0.25	
RHMF-O-203A	6.750%	05.03.2020	112.50	113.50	0.45	-0.02	
RHMF-O-217A	2.750%	08.07.2021	106.55	107.55	0.76	0.47	
RHMF-O-222A	2.250%	07.02.2022	104.65	105.15	1.04	0.91	
RHMF-O-23BA	1.750%	27.11.2023	103.30	103.80	1.15	1.06	
RHMF-O-257A	4.500%	09.07.2025	117.50	118.50	1.93	1.79	
RHMF-O-26CA	4.250%	14.12.2026	117.40	118.40	2.07	1.95	
RHMF-O-28CA	2.875%	07.02.2028	104.95	105.45	2.31	2.26	
RHMF-O-32CA	3.250%	07.07.2032	103.60	104.60	2.94	2.86	

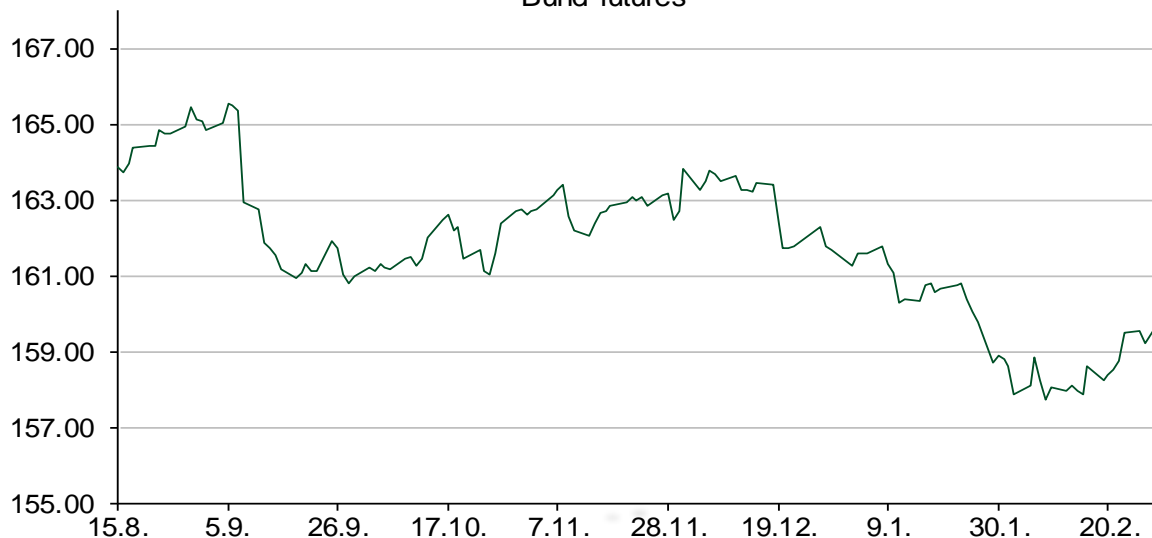
Kotacije europskih državnih obveznica dospjeća 10 godina		
Izdavatelj	Cijena	Prinos
Njemačka	99.01	0.60
Francuska	98.72	0.88
Austrija	99.08	0.85
Italija	98.97	2.13
Španjolska	98.47	1.56
Portugal	101.15	2.00
Češka	105.58	1.91
Grčka	95.21	4.36
Slovenija	97.24	1.30

Eurobonds Rep. Hrvatske							
Naziv	Kupon	Dospijeće	Cijena		Prinos		
			Bid	Ask	Bid	Ask	
<i>Republika Hrvatska</i>							
CROATIA EUR 2018	5.875%	09.07.2018	101.95	102.05	0.13	-0.15	
CROATIA USD 2019	6.750%	05.11.2019	106.00	106.50	3.02	2.72	
CROATIA USD 2020	6.625%	14.07.2020	107.00	107.50	3.50	3.29	
CROATIA USD 2021	6.375%	24.03.2021	107.70	108.20	3.68	3.51	
CROATIA EUR 2022	3.875%	30.05.2022	110.85	111.35	1.23	1.11	
CROATIA USD 2023	5.500%	04.04.2023	106.70	107.20	4.03	3.92	
CROATIA USD 2024	6.000%	26.01.2024	109.60	110.10	4.15	4.05	
CROATIA EUR 2025	3.000%	11.03.2025	106.90	107.40	1.94	1.86	
CROATIA EUR 2027	3.000%	20.03.2027	105.50	106.00	2.32	2.26	
CROATIA EUR 2030	2.750%	07.01.2030	100.50	101.00	2.70	2.65	

CDS Pregled			
Izdavatelj	1 god	3 god	5 god
Hrvatska	12	40	87
Italija	28	70	99
Spain	11	27	44

Hrvatske korporativne obveznice							
AGROKOR 2020	9.125%	10.10.2020	25.00	26.00	111.48	107.85	
AGROKOR 2019	9.875%	01.05.2019	30.00	31.00	160.42	155.13	
ZG. HOLDING 2023 HRK	3.875%	15.07.2023	106.00	108.00	2.66	2.27	
HEP USD	5.875%	23.10.2022	109.70	110.70	3.58	3.36	

Bund futures



Pregled dioničkog tržišta

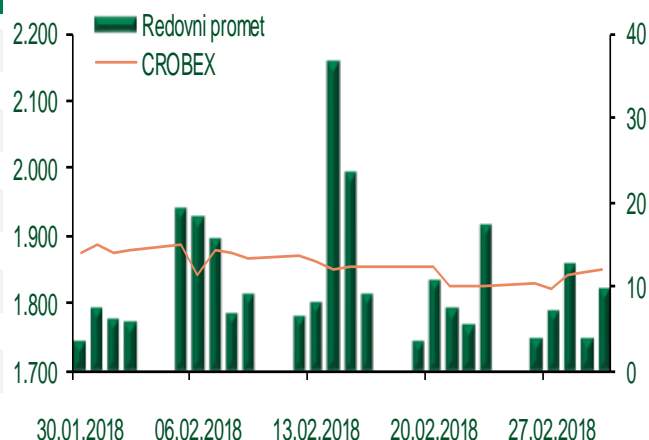
Dnevni pregled trgovanja na ZSE

Podaci za 02.03.2018.

Ukupni promet ('000 HRK)	9.748,73
Redovni promet ('000 HRK)	9.748,73
Prijavljeni promet ('000 HRK)	0,00
OTC promet ('000 HRK)	1.119,65
Vrijednost CROBEX indeksa	1.850,05
Dnevna promjena CROBEX indeksa	0,26%
Promjena CROBEX indeksa u 2018.	0,39%
Vrijednost CROBEX10 indeksa	1.067,41
Dnevna promjena CROBEX10 indeksa	0,31%
Promjena CROBEX10 indeksa u 2018.	-0,88%

Izvor: Zagrebačka burza

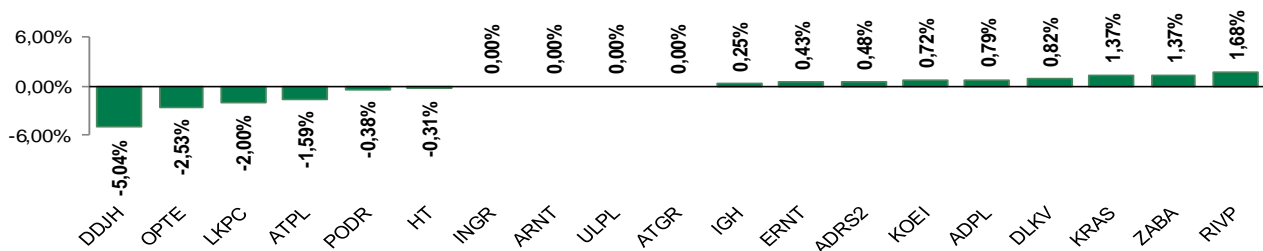
Kretanje vrijednosti CROBEX-a i redovnog prometa



Top 5 najlikvidnijih dionica na Zagrebačkoj burzi

Oznaka	Naziv društva	Zadnja cijena (HRK) na 02.03.2018.	Promjena cijene	Promjena u tekućoj godini	Promet ('000 HRK)	Tržišna kapitalizacija (mil. HRK)
HT	Hrvatski Telekom d.d.	163,00	-0,31%	-1,45%	1.938,11	13.347,83
PODR	Podravka prehrambena industrija d.d.	265,00	-0,38%	-1,85%	1.675,70	1.886,80
RVP	Valamar Riviera d.d.	42,30	1,68%	-3,31%	995,77	5.330,97
ATGR	Atlantic Grupa d.d.	970,00	0,00%	12,53%	852,79	3.234,27
ZABA	Zagrebačka banka d.d.	59,20	1,37%	12,33%	815,72	18.958,32

Dnevna promjena sastavnica CROBEX-a



Pregled stanja na burzama u regiji

Indeks	Vrijednost indeksa na 02.03.2018.	Dnevna promjena indeksa	Promjena indeksa u tekućoj godini
BELEX15	747,85	-0,37%	-1,57%
BELEXline	1.574,01	-0,40%	-5,32%
SBI TOP	810,01	-0,13%	0,45%
SASX-10	643,41	2,74%	14,39%
BIRS	540,35	0,11%	-0,56%
MONEX 20	10.325,87	0,49%	1,48%
MBI-10	2.793,50	0,00%	10,03%

Izvor: službene stranice burzi regije

Pregled stanja na burzama u svijetu

Indeks	Vrijednost indeksa na 02.03.2018.	Dnevna promjena indeksa	Promjena indeksa u tekućoj godini
FTSE 100	7069,9	-1,47%	-8,04%
DAX 30	11913,71	-2,27%	-7,77%
CAC 40	5136,58	-2,39%	-3,31%
DJIA	24538,06	-0,29%	-0,73%
NASDAQ	7257,87	+1,08%	5,13%
S&P 500	2691,25	+0,51%	0,66%
NIKKEI 225	21042,09	-0,66%	-7,57%

Izvor: Bloomberg

Kontakti

Riznica i ALM

Prodaja rizničnih proizvoda
treasurysales@pbz.hr

01 4891 301

Riznica
treasury@pbz.hr

- Likvidnost 01 4891 303
- Trgovanje devizama 01 4891 302
- Trgovanje vrijednosnim papirima 01 4891 304
- Trgovanje efektivom 01 4891 305

Proizvodi korporativnog bankarstva

Brokerski poslovi
brokeri@pbz.hr

01 4891 331

Pravne napomene:

Ovu publikaciju izdaje PRIVREDNA BANKA ZAGREB-DIONIČKO DRUŠTVO, Zagreb, Radnička cesta 50 (dalje:PBZ) i namijenjena je klijentima Grupe PBZ. Ova publikacija je načinjena samo sa svrhom informiranja i ne može se niti na koji način smatrati ponudom ili pozivom na kupnju imovine ili prava koje se u njoj spominju. Informativni karakter ove publikacije znači da ona ne može služiti kao zamjena za vlastitu prosudbu i procjenu bilo kojeg čitatelja ili primatelja ove publikacije. Informacije, mišljenja, zaključci, prognoze i projekcije koje se ovdje iznose zasnivaju se na javno dostupnim podacima u čiju se točnost PBZ pouzdaje, ali istu ne može jamčiti. U skladu s navedenim, svi stavovi, mišljenja, zaključci, prognoze i projekcije izneseni u ovoj publikaciji podložni su promjenama podataka kako ih objavljuju korišteni izvori. PBZ dozvoljava daljnje korištenje podataka iz ove publikacije, uz obavezno navođenje ove publikacije kao izvora. Svaka imovina koja se spominje u ovoj publikaciji i čije se kretanje komentira može, s vremena na vrijeme, biti predmet trgovanja, odnosno zauzimanja pozicije od strane PBZ-a.