

Dnevni izvještaj financijskih tržišta

5. lipanj 2018.

- početak tjedna u znaku naglaska na ponudu deviza
- tečaj se kretao u uskom rasponu unutar 7.375 - 7.38
- očekivani interval trgovanja EURHRK za danas vidimo unutar 7.36 - 7.41
- danas u fokusu aukcija TZ MINFIN-a
- na međunarodnim tržištima cijene nafte izgubile na svojoj vrijednosti
- OPEC će se službeno sastati 22. lipnja
- euro osnažio kontra \$ i CHF-a
- Crobex u minusu

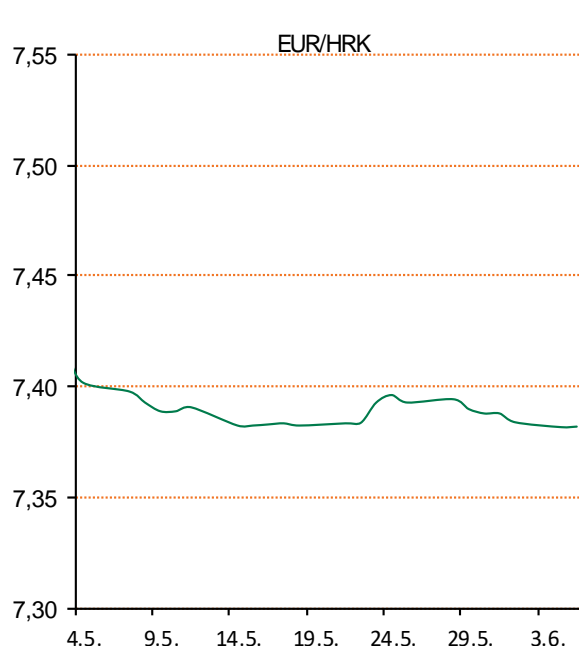
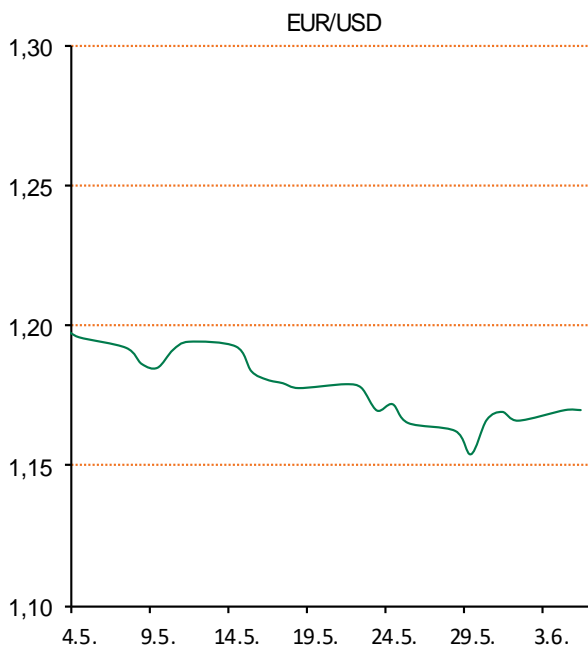
Pregled deviznog tržišta

Spot rates			Forward points EUR/HRK			Interest rate swap EUR		
	BID	ASK		BID	ASK		BID	ASK
EURUSD	1,1686	1,1690	O/N	0,2	0,9	1Y	-0,26	-0,23
EURCHF	1,1549	1,1551	T/N	0,2	0,9	2Y	-0,1505	-0,1405
EURGBP	0,8775	0,8779	1W	1	7	3Y	-0,008	0,022
EURJPY	128,41	128,44	2W	3	15	4Y	0,154	0,184
GBPUSD	1,3316	1,3318	1M	6	34	5Y	0,3175	0,3375
USDJPY	109,86	109,89	3M	18	115	7Y	0,5975	0,6175
GOLD	1291,18	1291,32	6M	19	229	9Y	0,83	0,85
BRENT	73,35	73,37	12M	15	456	10Y	0,92	0,961

Cross-rates PBZ		
	BID	ASK
EURHRK	7,3600	7,4100
USDHRK	6,2960	6,3409
CHFHRK	6,3717	6,4161
GBPHRK	8,3836	8,4444
JPYHRK	5,7303	5,7706
AUDHRK	4,8108	4,8444
CADHRK	4,8700	4,9047
NOKHRK	0,7763	0,7818
DKKHRK	0,9888	0,9956
SEKHRK	0,7195	0,7247
HUFHRK	2,3110	2,3278
PLNHRK	1,7219	1,7339
CZKHRK	0,2867	0,2888

Početak novog radnog tjedna na domaćem terenu bio je u znaku naglaska na ponudu deviza, gdje se tečaj sa početnih u danu 7.38 spustio do najnižih u danu 7.375. Prema završetku dana se desila blaža korekcija prema gore, te se tečaj zaustavio na konačnih u danu 7.378. Očekivani interval trgovanja za EURHRK u tekućem danu vidimo u okviru razina 7.36 - 7.41. Protekli tjedan je Ministarstvo financija uputilo poziv za sudjelovanje na aukciji trezorskih zapisa. Planirani iznos izdanja je 600 mio HRK.

Na inozemnim tržištima su cijene nafte izgubile na svojoj vrijednosti i to ispod razine \$76 po barelu, a kao glavni razlog navode se pritisci rekordne američke proizvodnje i naznake da bi OPEC mogla povećati opskrbu. Na londonskom tržištu cijena barela nafte je pala za 1,1 dolar u odnosu na prethodno zatvaranje i iznosila je \$75,69. Na američkom tržištu barelom se trgovalo po 40 centi i nižoj cijeni od \$65,41. OPEC će se službeno sastati 22. lipnja kako bi utvrdio smjernice naftne politike. Špekulira se kako bi mogli objaviti povećanje proizvodnje kako bi se zakočio rast cijena nakon što je SAD objavio kako su cijene otišle predaleko. Jedinstvena europska valuta ojačala je u ponedjeljak u odnosu na dolar i švicarski franak zahvaljujući stišanim političkim napetostima u Italiji. U brojkama je euro ojačao za 0,7% u prema "zelenoj" valuti- trgovalo se oko 1.1737, te je osnažio i kontra CHF-u za 0,3% - kretao se oko 1.1548.



Knjiga: Enrico Bernardo - The impossible collection of wine - ljubiteljima fine kapljice svidjeti će se lista 100 izuzetnih vina 20. stoljeća prema odabiru jednog od najboljih svjetskih sommeliera - uz priče o njihovoj ekskluzivnosti, povijesti, okusu i "terroiru".

Pregled novčanog tržišta

Opis	Referentne kamatne stope na dan			04.06.2018
	Libor USD	Libor CHF	Euribor	Zibor
O/N	1.712	-0.774	-	0.27
1W	1.75406	-0.796	-0.378	0.31
2W			-0.373	0.33
1M	2.00468	-0.794	-0.371	0.44
3M	2.31781	-0.735	-0.321	0.49
6M	2.47438	-0.648	-0.269	0.50
1Y	2.72413	-0.529	-0.184	0.52

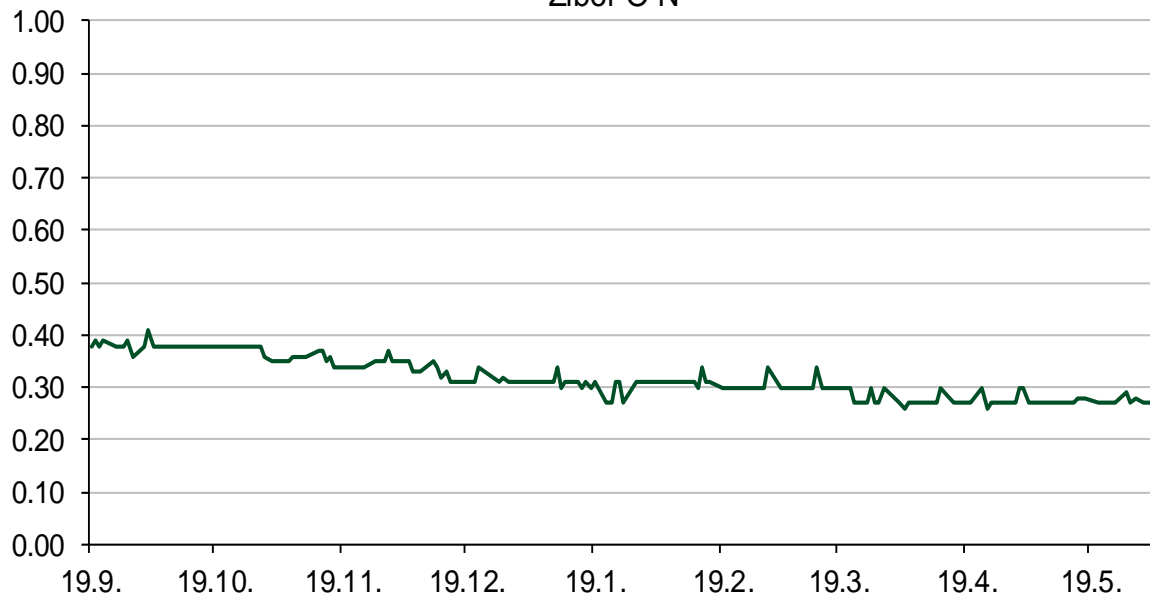
Vrijednost udjela fondova		01.06.2018
Fond		
PBZ Novčani fond		143,4529 HRK
PBZ Euro novčani		128,7356 EUR
PBZ Dollar		134,5425 USD
PBZ Short term bond		104,6052 HRK
PBZ Bond		138,1257 EUR
PBZ Conservative 10		118,4544 EUR
PBZ International Multi Asset		97,6835 EUR
PBZ Flexibile 30		103,8443 EUR
PBZ Global		16,0897 EUR
PBZ Equity		11,8279 EUR

Trezorski zapisi (Rezultati posljednje aukcije Min. Financija RH)					
Ročnost	Valuta	Prinos	Izdano (Mio)	Dat. Izdanja	Dat. Dospjeća
364	HRK	0.09	335	29.05.2018	30.05.2019
364	EUR/VK	0.01	11.1	26.10.2017	25.10.2018
455	EUR	0.10	1500	09.11.2017	07.02.2019

Kamatni swapovi			
	EUR BID	USD BID	CHF BID
1 Y	-0.2480	2.5670	-0.6650
2 Y	-0.1507	2.7630	-0.5230
3 Y	-0.0130	2.8470	-0.3800
4 Y	0.1654	2.8860	-0.2360
5 Y	0.3206	2.9060	-0.1020
6 Y	0.4685	2.9230	0.0250
7 Y	0.6022	2.9390	0.1450
8 Y	0.7250	2.9540	0.2510
9 Y	0.8375	2.9690	0.3100
10 Y	0.9360	2.9840	0.4290

PBZ Referente kamate						
HRK	O/N	1W	1M	3M	6M	
Bid	0.00	0.00	0.01	0.01	0.01	
Ask	0.30	0.30	0.46	0.51	0.51	
EUR	O/N	1W	1M	3M	6M	
Bid	0.00	0.00	0.00	0.01	0.01	
Ask	0.20	0.20	0.30	0.41	0.51	
USD	O/N	1W	1M	3M	6M	
Bid	0.40	0.50	0.70	0.90	1.00	
Ask	1.00	1.10	1.30	1.50	1.60	

Zibor O-N



Pregled tržišta obveznica

Obveznice Republike Hrvatske

Naziv	Kupon	Dospijeće	Cijena		Prinos	
			Bid	Ask	Bid	Ask
<i>Euro - Val. klauzula</i>						
RHMF-O-19BA	5.375%	29.11.2019	107.45	108.15	0.31	-0.14
RHMF-O-203E	6.500%	05.03.2020	110.65	111.35	0.37	-0.01
RHMF-O-227E	6.500%	22.07.2022	122.35	123.05	0.96	0.81
RHMF-O-247E	5.750%	10.07.2024	123.70	124.40	1.64	1.54
<i>HRK - Kunske</i>						
RHMF-O-187A	5.250%	10.07.2018	100.50	100.60	-0.23	-1.30
RHMF-O-203A	6.750%	05.03.2020	111.50	112.30	0.15	-0.28
RHMF-O-217A	2.750%	08.07.2021	106.45	107.45	0.64	0.32
RHMF-O-222A	2.250%	07.02.2022	104.75	105.25	0.93	0.79
RHMF-O-23BA	1.750%	27.11.2023	104.00	104.50	1.00	0.90
RHMF-O-257A	4.500%	09.07.2025	117.65	118.65	1.83	1.69
RHMF-O-26CA	4.250%	14.12.2026	117.50	118.50	2.01	1.88
RHMF-O-28CA	2.875%	07.02.2028	105.65	106.15	2.22	2.17
RHMF-O-32CA	3.250%	07.07.2032	103.00	104.00	2.99	2.90

Kotacije europskih državnih obveznica dospjeća 10 godina

Izdavatelj	Cijena	Prinos
Njemačka	100.91	0.40
Francuska	100.23	0.73
Austrija	100.18	0.73
Italija	95.08	2.60
Španjolska	100.46	1.35
Portugal	103.36	1.77
Češka	105.01	1.95
Grčka	94.43	4.47
Slovenija	98.41	1.17

Eurobonds Rep. Hrvatske

Naziv	Kupon	Dospijeće	Cijena		Prinos	
			Bid	Ask	Bid	Ask
<i>Republika Hrvatska</i>						
CROATIA EUR 2018	5.875%	09.07.2018	100.50	100.60	0.16	-0.91
CROATIA USD 2019	6.750%	05.11.2019	104.40	104.90	3.52	3.17
CROATIA USD 2020	6.625%	14.07.2020	105.15	105.65	4.04	3.80
CROATIA USD 2021	6.375%	24.03.2021	105.70	106.20	4.19	4.01
CROATIA EUR 2022	3.875%	30.05.2022	110.45	110.95	1.17	1.05
CROATIA USD 2023	5.500%	04.04.2023	104.45	104.95	4.46	4.35
CROATIA USD 2024	6.000%	26.01.2024	107.05	107.55	4.57	4.47
CROATIA EUR 2025	3.000%	11.03.2025	105.95	106.45	2.05	1.97
CROATIA EUR 2027	3.000%	20.03.2027	102.65	103.15	2.66	2.59
CROATIA EUR 2030	2.750%	07.01.2030	97.85	98.35	2.97	2.92

CDS Pregled

Izdavatelj	1 god	3 god	5 god
Hrvatska	25	56	106
Italija	133	167	189
Spain	22	41	63

Hrvatske korporativne obveznice

ZG. HOLDING 2023 HRK	3.875%	15.07.2023	106.25	107.25	2.55	2.35
HEP USD	5.875%	23.10.2022	104.50	105.50	4.72	4.48

Bund futures



Pregled dioničkog tržišta

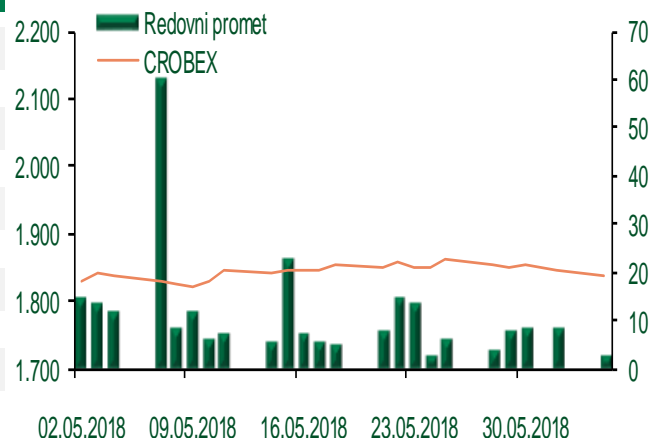
Dnevni pregled trgovanja na ZSE

Podaci za 04.06.2018.

Ukupni promet ('000 HRK)	3.027,62
Redovni promet ('000 HRK)	3.027,62
Prijavljeni promet ('000 HRK)	0,00
OTC promet ('000 HRK)	154.750,75
Vrijednost CROBEX indeksa	1.838,84
Dnevna promjena CROBEX indeksa	-0,41%
Promjena CROBEX indeksa u 2018.	-0,22%
Vrijednost CROBEX10 indeksa	1.061,47
Dnevna promjena CROBEX10 indeksa	-0,38%
Promjena CROBEX10 indeksa u 2018.	-1,43%

Izvor: Zagrebačka burza

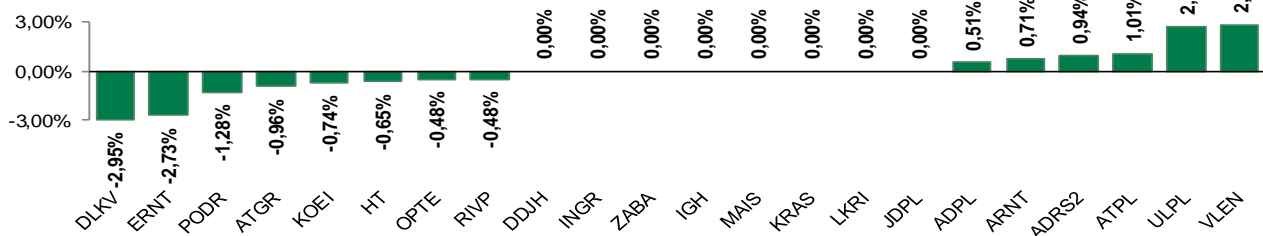
Kretanje vrijednosti CROBEX-a i redovnog prometa



Top 5 najlikvidnijih dionica na Zagrebačkoj burzi

Oznaka	Naziv društva	Zadnja cijena (HRK) na 04.06.2018.	Promjena cijene	Promjena u tekućoj godini	Promet ('000 HRK)	Tržišna kapitalizacija (mil. HRK)
HT	Hrvatski Telekom d.d.	153,00	-0,65%	-7,50%	1.625,65	12.495,52
PLAG	Plava Laguna d.d.	1.800,00	-0,55%	-73,91%	239,40	983,37
ADRS2	Adris Grupa d.d.	431,00	0,94%	0,47%	193,98	2.923,95
ERNT	Ericsson Nikola Tesla d.d.	1.070,00	-2,73%	-11,13%	132,95	1.424,87
RVP	Valamar Riviera d.d.	41,40	-0,48%	-5,37%	126,07	5.217,54

Dnevna promjena sastavnica CROBEX-a



Pregled stanja na burzama u regiji

Indeks	Vrijednost indeksa na 04.06.2018.	Dnevna promjena indeksa	Promjena indeksa u tekućoj godini
BELEX15	745,01	0,54%	-1,95%
BELEXline	1.569,40	0,33%	-5,60%
SBI TOP	893,69	0,43%	10,83%
SASX-10	616,61	1,67%	9,62%
BIRS	497,47	-0,33%	-8,45%
MONEX 20	9.722,55	-0,24%	-4,45%
MBI-10	3.037,11	0,00%	19,62%

Izvor: službene stranice burzi regije

Pregled stanja na burzama u svijetu

Indeks	Vrijednost indeksa na 04.06.2018.	Dnevna promjena indeksa	Promjena indeksa u tekućoj godini
FTSE 100	7741,29	+0,51%	0,70%
DAX 30	12770,75	+0,37%	-1,14%
CAC 40	5472,91	+0,14%	3,02%
DJIA	24813,69	+0,72%	0,38%
NASDAQ	7606,46	+0,69%	10,18%
S&P 500	2746,87	+0,45%	2,74%
NIKKEI 225	22539,54	+0,28%	-0,99%

Izvor: Bloomberg

Kontakti

Riznica i ALM

Prodaja rizničnih proizvoda
treasurysales@pbz.hr

01 4891 301

Riznica
treasury@pbz.hr

- Likvidnost 01 4891 303
- Trgovanje devizama 01 4891 302
- Trgovanje vrijednosnim papirima 01 4891 304
- Trgovanje efektivom 01 4891 305

Proizvodi korporativnog bankarstva

Brokerski poslovi
brokeri@pbz.hr

01 4891 331

Pravne napomene:

Ovu publikaciju izdaje PRIVREDNA BANKA ZAGREB-DIONIČKO DRUŠTVO, Zagreb, Radnička cesta 50 (dalje:PBZ) i namijenjena je klijentima Grupe PBZ. Ova publikacija je načinjena samo sa svrhom informiranja i ne može se niti na koji način smatrati ponudom ili pozivom na kupnju imovine ili prava koje se u njoj spominju. Informativni karakter ove publikacije znači da ona ne može služiti kao zamjena za vlastitu prosudbu i procjenu bilo kojeg čitatelja ili primatelja ove publikacije. Informacije, mišljenja, zaključci, prognoze i projekcije koje se ovdje iznose zasnivaju se na javno dostupnim podacima u čiju se točnost PBZ pouzdaje, ali istu ne može jamčiti. U skladu s navedenim, svi stavovi, mišljenja, zaključci, prognoze i projekcije izneseni u ovoj publikaciji podložni su promjenama podataka kako ih objavljuju korišteni izvori. PBZ dozvoljava daljnje korištenje podataka iz ove publikacije, uz obavezno navođenje ove publikacije kao izvora. Svaka imovina koja se spominje u ovoj publikaciji i čije se kretanje komentira može, s vremena na vrijeme, biti predmet trgovanja, odnosno zauzimanja pozicije od strane PBZ-a.