

Dnevni izvještaj financijskih tržišta

6. veljače 2018.

- jučerašnji dan na domaćem terenu uplovio u nešto mirnije vode
- EURHRK se trgovala oko razine 7.43
- predviđeni interval kretanja u današnjem danu vidimo unutar 7.40 – 7.45
- EURUSD se zadržao ispod razine 1,25
- na azijskim burzama cijene dionica oštro pale
- ulagači u strahu od jačanje inflacije i stezanja monetarne politike
- Crobex u porastu

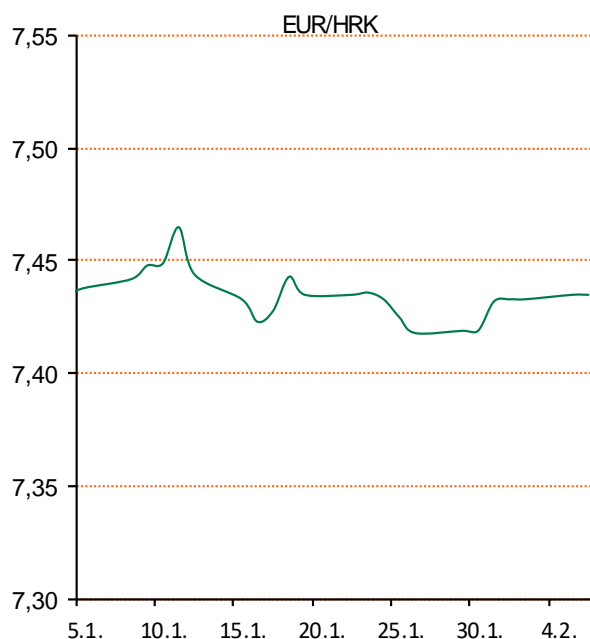
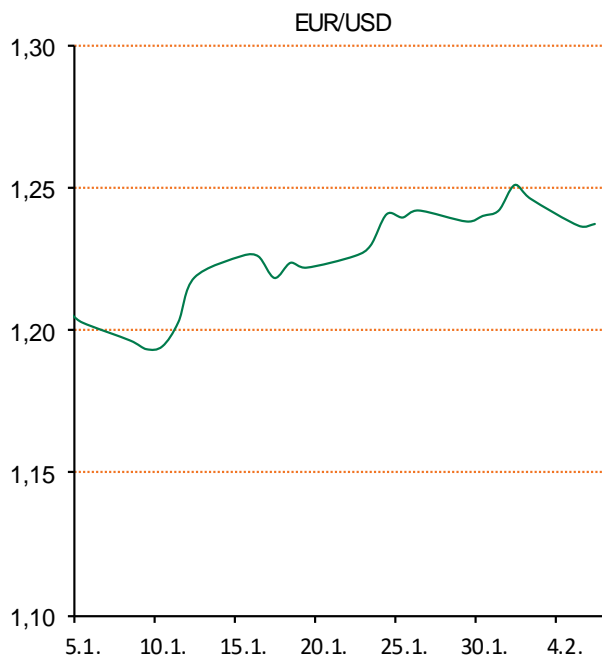
Pregled deviznog tržišta

Spot rates			Forward points EUR/HRK			Interest rate swap EUR		
	BID	ASK		BID	ASK		BID	ASK
EURUSD	1,2397	1,2399	O/N	-0,1	1	1Y	-0,28	-0,25
EURCHF	1,1567	1,1572	T/N	-0,1	1	2Y	-0,133	-0,123
EURGBP	0,8877	0,8881	1W	-1	7	3Y	0,0431	0,0931
EURJPY	135,16	135,21	2W	-1	16	4Y	0,2644	0,2844
GBPUSD	1,3961	1,3963	1M	-2	32	5Y	0,443	0,473
USDJPY	109,03	109,07	3M	-9	121	7Y	0,7512	0,7712
GOLD	1343,31	1344,08	6M	-18	262	9Y	0,9859	1,0059
BRENT	67,37	67,39	12M	0	528	10Y	1,0843	1,1043

Cross-rates PBZ		
	BID	ASK
EURHRK	7,4000	7,4500
USDHRK	5,9682	6,0095
CHFHRK	6,3947	6,4407
GBPHRK	8,3324	8,3925
JPYHRK	5,4730	5,5120
AUDHRK	4,6942	4,7269
CADHRK	4,7616	4,7953
NOKHRK	0,7617	0,7672
DKKHRK	0,9940	1,0008
SEKHRK	0,7492	0,7547
HUFHRK	2,3864	2,4033
PLNHRK	1,7822	1,7951
CZKHRK	0,2932	0,2953

Na domaćem deviznom tržištu zabilježili smo letargično trgovanje bez velikih promjena, tečaj EUR/HRK se kretao na razinama unutar 7,433-7,438 kuna za euro. Ponuda i potražnja za devizama na međubankarskom tržištu su bile međusobno uravnotežene, dok je od strane korporativnih klijenata bilo izuzetno mirno, gotovo bez trgovanja. Današnje trgovanje vidimo unutar intervala 7,40-7,45.

Na inozemnim deviznim tržištima EUR/USD se zadržao ispod razine 1,25 dolara za euro, a jutros je tečaj ispod 1,24. U takvim okolnostima ojačao je japanski jen, koji se smatra sigurnijim utočištem za kapital u nesigurna vremena. Na azijskim burzama u utorak su cijene dionica oštro pale, nakon što su dan prije na Wall Streetu zabilježeni najveći dnevni gubici od 2011. godine, jer se ulagači plaše jačanja inflacije i stezanja monetarne politike središnjih banaka.



Kino: Sav novac svijeta - Priča prati mladog 16-godišnjeg Johna Paula Gettyja III (Charlie Plummer) koji je otet, a njegova majka Gail (Michelle Williams) pokušava uvjeriti njegovog djeda, milijardera Gettyja (Christopher Plummer), ujedno najbogatijeg čovjeka na svijetu, da plati otkupninu. Kad stari Getty odbije, otmičari postanu brutalni. U utrci između života i smrti, pitanje je hoće li prevladati ljubav prema unuku ili prema novcu?

Pregled novčanog tržišta

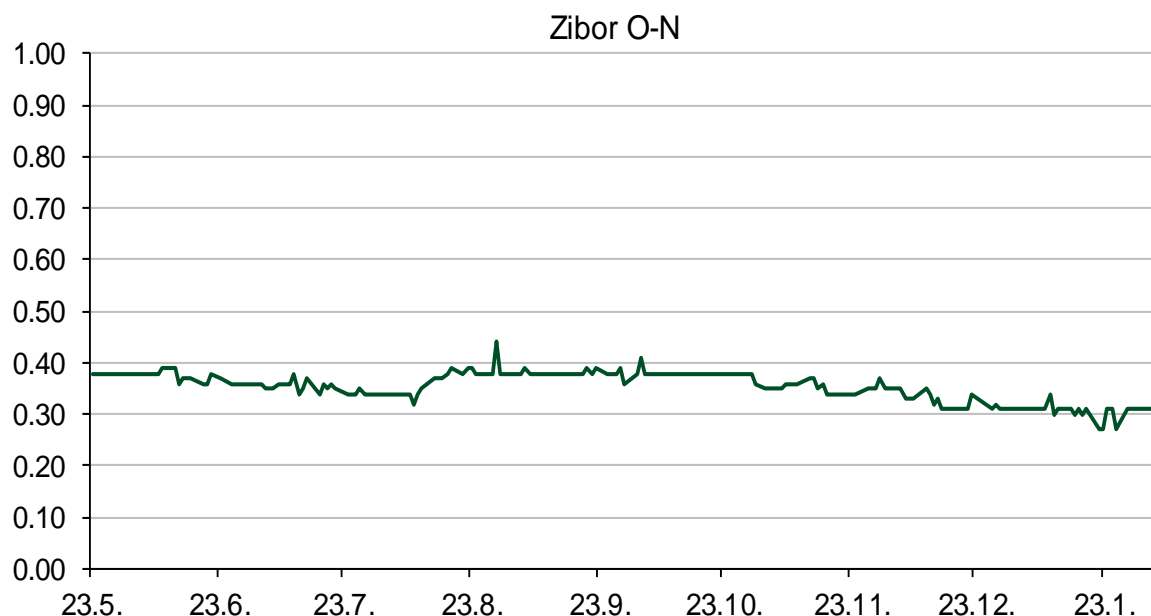
Opis	Referentne kamratne stope na dan			05.02.2018	
	Libor USD	Libor CHF	Euribor	Zibor	
O/N	1.44375	-0.788	-	0.31	
1W	1.46869	-0.807	-0.380	0.32	
2W			-0.371	0.35	
1M	1.57957	-0.799	-0.369	0.46	
3M	1.78902	-0.747	-0.329	0.52	
6M	1.99214	-0.660	-0.278	0.55	
1Y	2.29051	-0.532	-0.191	0.61	

Vrijednost udjela fondova		02.02.2018
Fond		
PBZ Novčani fond		143,5078 HRK
PBZ Euro novčani		128,7378 EUR
PBZ Dollar		133,9342 USD
PBZ Short term bond		104,6396 HRK
PBZ Bond		137,9042 EUR
PBZ Conservative 10		118,3043 EUR
PBZ International Multi Asset		100,2659 EUR
PBZ Flexibile 30		105,0517 EUR
PBZ Global		15,7906 EUR
PBZ Equity		11,8718 EUR

Trezorski zapisi (Rezultati posljednje aukcije Min. Financijska RH)					
Ročnost	Valuta	Prinos	Izdano (Mio)	Dat. Izdavanja	Dat. Dospjeća
91	HRK	0.20	50	05.01.2017	06.04.2017
182	HRK	0.25	20	24.08.2017	22.02.2018
364	HRK	0.09	1200	31.01.2018	31.01.2019
364	EUR/VK	0.01	11.1	26.10.2017	25.10.2018
455	EUR	0.10	1500	09.11.2017	07.02.2019

Kamatni sw apovi			
	EUR BID	USD BID	CHF BID
1 Y	-0.2922	2.0800	-0.6700
2 Y	-0.1400	2.2910	-0.4780
3 Y	0.0470	2.4210	-0.2920
4 Y	0.2530	2.5070	-0.1280
5 Y	0.4360	2.5700	0.0120
6 Y	0.5970	2.6210	0.1330
7 Y	0.7500	2.6640	0.2360
8 Y	0.8640	2.7000	0.3300
9 Y	0.9850	2.7320	0.4190
10 Y	1.0650	2.7580	0.4840

PBZ Referentne kamrate						
HRK	O/N	1W	1M	3M	6M	
Bid	0.00	0.00	0.00	0.01	0.03	
Ask	0.30	0.30	0.50	0.51	0.53	
EUR	O/N	1W	1M	3M	6M	
Bid	0.00	0.00	0.00	0.01	0.01	
Ask	0.20	0.20	0.30	0.41	0.51	
USD	O/N	1W	1M	3M	6M	
Bid	0.40	0.50	0.70	0.90	1.00	
Ask	1.00	1.10	1.30	1.50	1.60	



Pregled tržišta obveznica

Obveznice Republike Hrvatske

Naziv	Kupon	Dospijeće	Cijena		Prinos	
			Bid	Ask	Bid	Ask
<i>Euro - Val. klauzula</i>						
RHMF-O-19BA	5.375%	29.11.2019	108.90	109.60	0.42	0.05
RHMF-O-203E	6.500%	05.03.2020	112.50	113.20	0.43	0.11
RHMF-O-227E	6.500%	22.07.2022	122.50	123.20	1.28	1.14
RHMF-O-247E	5.750%	10.07.2024	123.30	124.00	1.88	1.78
<i>HRK - Kunske</i>						
RHMF-O-187A	5.250%	10.07.2018	102.10	102.30	0.24	-0.22
RHMF-O-203A	6.750%	05.03.2020	112.80	113.80	0.52	0.07
RHMF-O-217A	2.750%	08.07.2021	106.60	107.60	0.79	0.50
RHMF-O-222A	2.250%	07.02.2022	106.50	107.00	0.60	0.48
RHMF-O-23BA	1.750%	27.11.2023	102.95	103.45	1.22	1.13
RHMF-O-257A	4.500%	09.07.2025	117.40	118.40	1.97	1.82
RHMF-O-26CA	4.250%	14.12.2026	117.10	118.10	2.12	2.00
RHMF-O-28CA	2.875%	07.02.2028	104.35	104.85	2.38	2.33
RHMF-O-32CA	3.250%	07.07.2032	103.60	104.60	2.94	2.86

Kotacije europskih državnih obveznica dospjeća 10 godina

Izdavatelj	Cijena	Prinos
Njemačka	98.12	0.70
Francuska	97.88	0.97
Austrija	97.45	0.79
Italija	100.40	2.01
Španjolska	100.17	1.43
Portugal	100.99	2.02
Češka	87.42	1.77
Grčka	100.12	3.74
Slovenija	98.21	1.19

Eurobonds Rep. Hrvatske

Naziv	Kupon	Dospijeće	Cijena		Prinos	
			Bid	Ask	Bid	Ask
<i>Republika Hrvatska</i>						
CROATIA EUR 2018	5.875%	09.07.2018	102.40	102.60	0.07	-0.39
CROATIA USD 2019	6.750%	05.11.2019	106.35	106.85	2.97	2.69
CROATIA USD 2020	6.625%	14.07.2020	107.95	108.45	3.20	2.99
CROATIA USD 2021	6.375%	24.03.2021	108.80	109.30	3.38	3.22
CROATIA EUR 2022	3.875%	30.05.2022	111.40	111.90	1.14	1.03
CROATIA USD 2023	5.500%	04.04.2023	108.65	109.15	3.64	3.54
CROATIA USD 2024	6.000%	26.01.2024	112.30	112.80	3.68	3.60
CROATIA EUR 2025	3.000%	11.03.2025	108.15	108.65	1.77	1.69
CROATIA EUR 2027	3.000%	20.03.2027	107.60	108.10	2.08	2.02
CROATIA EUR 2030	2.750%	07.01.2030	101.75	102.25	2.58	2.53

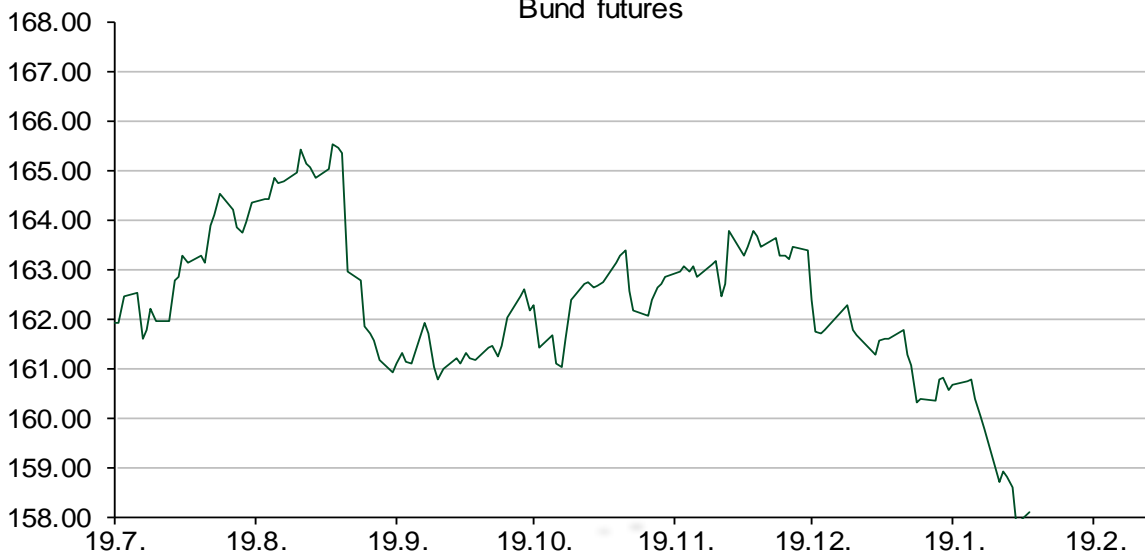
CDS Pregled

Izdavatelj	1 god	3 god	5 god
Hrvatska	16	42	87
Italija	27	68	98
Spain	12	25	43

Hrvatske korporativne obveznice

AGROKOR 2020	9.125%	10.10.2020	28.00	29.00	97.89	94.89
AGROKOR 2019	9.875%	01.05.2019	29.00	30.00	154.66	149.57
ZG. HOLDING 2023 HRK	3.875%	15.07.2023	105.80	107.80	2.71	2.33
HEP USD	5.875%	23.10.2022	109.70	110.70	3.61	3.39

Bund futures



Pregled dioničkog tržišta

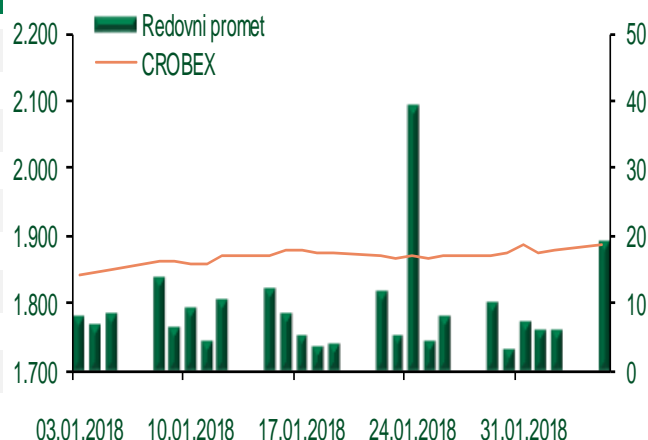
Dnevni pregled trgovanja na ZSE

Podaci za 05.02.2018.

Ukupni promet ('000 HRK)	19.222,83
Redovni promet ('000 HRK)	19.222,83
Prijavljeni promet ('000 HRK)	0,00
OTC promet ('000 HRK)	33.514,51
Vrijednost CROBEX indeksa	1.886,91
Dnevna promjena CROBEX indeksa	0,49%
Promjena CROBEX indeksa u 2018.	2,39%
Vrijednost CROBEX10 indeksa	1.089,49
Dnevna promjena CROBEX10 indeksa	0,35%
Promjena CROBEX10 indeksa u 2018.	1,17%

Izvor: Zagrebačka burza

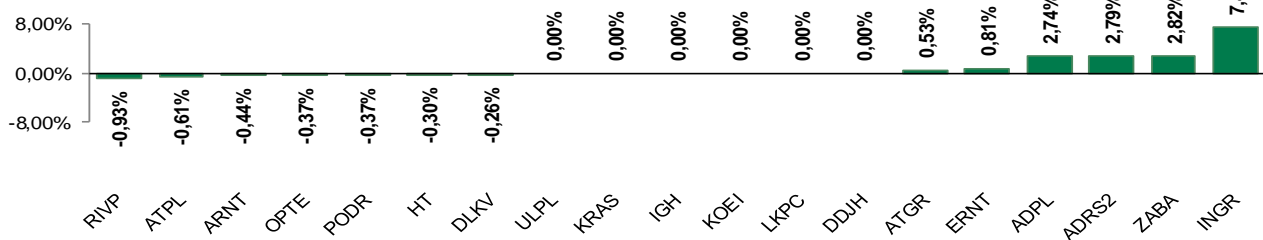
Kretanje vrijednosti CROBEX-a i redovnog prometa



Top 5 najlikvidnijih dionica na Zagrebačkoj burzi

Oznaka	Naziv društva	Zadnja cijena (HRK) na 05.02.2018.	Promjena cijene	Promjena u tekućoj godini	Promet ('000 HRK)	Tržišna kapitalizacija (mil. HRK)
RVP	Valamar Riviera d.d.	42,60	-0,93%	-2,63%	1.977,23	5.368,77
KOEI	Končar - elektroindustrija d.d.	705,00	0,00%	-1,39%	1.346,84	1.813,34
ADRS2	Adris Grupa d.d.	442,00	2,79%	3,03%	1.114,40	2.998,57
HUPZ	HUP- Zagreb d.d.	3.560,00	0,00%	6,30%	478,44	1.537,89
ADRS	Adris Grupa d.d.	505,00	3,48%	1,02%	472,34	4.856,03

Dnevna promjena sastavnica CROBEX-a



Pregled stanja na burzama u regiji

Indeks	Vrijednost indeksa na 05.02.2018.	Dnevna promjena indeksa	Promjena indeksa u tekućoj godini
BELEX15	775,03	-0,26%	2,00%
BELEXline	1.624,46	-0,60%	-2,29%
SBI TOP	825,06	-0,15%	2,32%
SASX-10	588,21	-4,59%	4,57%
BIRS	550,52	-3,91%	1,31%
MONEX 20	10.749,57	-0,16%	5,64%
MBI-10	2.828,76	0,00%	11,42%

Izvor: službene stranice burzi regije

Pregled stanja na burzama u svijetu

Indeks	Vrijednost indeksa na 05.02.2018.	Dnevna promjena indeksa	Promjena indeksa u tekućoj godini
FTSE 100	7334,98	-1,46%	-4,59%
DAX 30	12687,49	-0,76%	-1,78%
CAC 40	5285,83	-1,48%	-0,50%
DJIA	24345,75	-4,60%	-1,51%
NASDAQ	6967,53	-3,78%	0,93%
S&P 500	2648,94	-4,10%	-0,92%
NIKKEI 225	21610,24	-4,73%	-5,07%

Izvor: Bloomberg

Kontakti

Riznica i ALM

Prodaja rizničnih proizvoda
treasurysales@pbz.hr

01 4891 301

Riznica
treasury@pbz.hr

- Likvidnost 01 4891 303
- Trgovanje devizama 01 4891 302
- Trgovanje vrijednosnim papirima 01 4891 304
- Trgovanje efektivom 01 4891 305

Proizvodi korporativnog bankarstva

Brokerski poslovi
brokeri@pbz.hr

01 4891 331

Pravne napomene:

Ovu publikaciju izdaje PRIVREDNA BANKA ZAGREB-DIONIČKO DRUŠTVO, Zagreb, Radnička cesta 50 (dalje:PBZ) i namijenjena je klijentima Grupe PBZ. Ova publikacija je načinjena samo sa svrhom informiranja i ne može se niti na koji način smatrati ponudom ili pozivom na kupnju imovine ili prava koje se u njoj spominju. Informativni karakter ove publikacije znači da ona ne može služiti kao zamjena za vlastitu prosudbu i procjenu bilo kojeg čitatelja ili primatelja ove publikacije. Informacije, mišljenja, zaključci, prognoze i projekcije koje se ovdje iznose zasnivaju se na javno dostupnim podacima u čiju se točnost PBZ pouzdaje, ali istu ne može jamčiti. U skladu s navedenim, svi stavovi, mišljenja, zaključci, prognoze i projekcije izneseni u ovoj publikaciji podložni su promjenama podataka kako ih objavljuju korišteni izvori. PBZ dozvoljava daljnje korištenje podataka iz ove publikacije, uz obavezno navođenje ove publikacije kao izvora. Svaka imovina koja se spominje u ovoj publikaciji i čije se kretanje komentira može, s vremena na vrijeme, biti predmet trgovanja, odnosno zauzimanja pozicije od strane PBZ-a.