

## Dnevni izvještaj financijskih tržišta

### 06. ožujak 2018.

- pad tečaja EURHRK
- današnji okvir trgovanja 7,40 – 7,45
- CROBEX u rastu
- slabljenje dolara naspram eura
- EURUSD se trguje oko 1,2340
- od današnjih važnijih podataka za \$: Factory Orders i Durable Goods Orders (16:00 h)
- značajniji rast svjetskih indeksa, CROBEX u zelenom

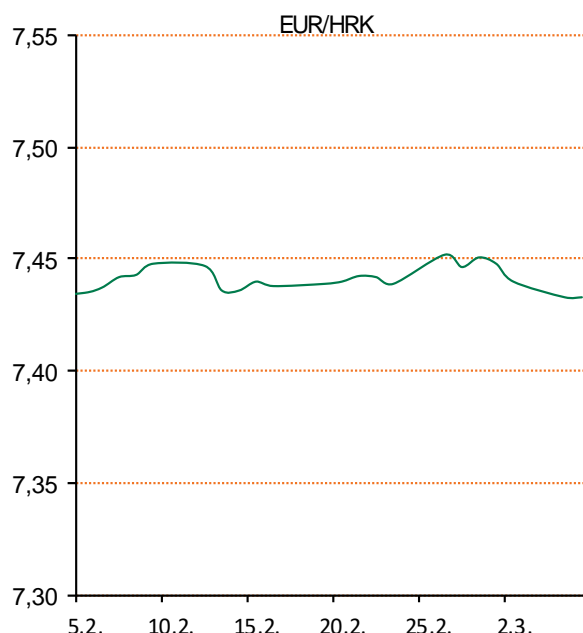
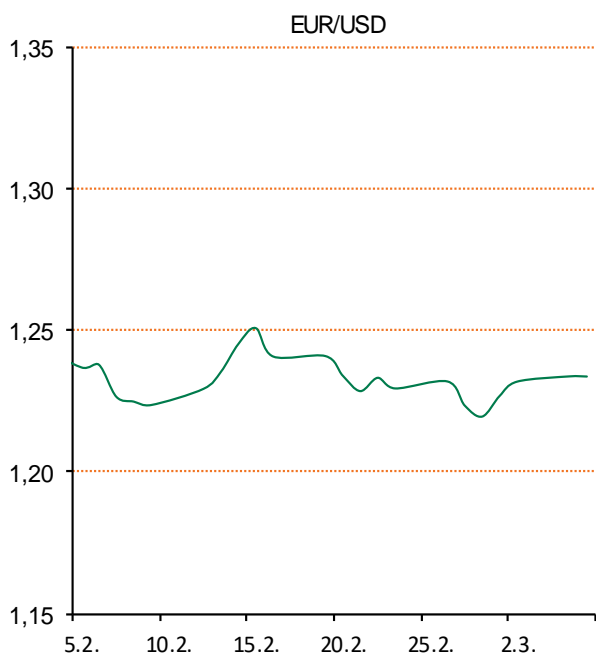
# Pregled deviznog tržišta

Spot rates			Forward points EUR/HRK			Interest rate swap EUR		
	BID	ASK		BID	ASK		BID	ASK
EURUSD	1,2337	1,2338	O/N	-0,1	1	1Y	-0,28	-0,23
EURCHF	1,1611	1,1613	T/N	-0,1	1	2Y	-0,12	-0,11
EURGBP	0,8924	0,8925	1W	-1	7	3Y	0,0691	0,0791
EURJPY	130,88	130,93	2W	-1	16	4Y	0,2585	0,2785
GBPUSD	1,3823	1,3824	1M	-3	35	5Y	0,4525	0,4575
USDJPY	106,09	106,12	3M	-9	108	7Y	0,7461	0,7561
GOLD	1321,68	1321,78	6M	-19	228	9Y	0,9832	0,9932
BRENT	66,57	66,59	12M	0	452	10Y	1,0812	1,0912

Cross-rates PBZ		
	BID	ASK
EURHRK	7,4000	7,4500
USDHRK	5,9977	6,0387
CHFHRK	6,3722	6,4163
GBPHRK	8,2913	8,3483
JPYHRK	5,6519	5,6922
AUDHRK	4,6579	4,6908
CADHRK	4,6178	4,6504
NOKHRK	0,7665	0,7720
DKKHRK	0,9934	1,0002
SEKHRK	0,7249	0,7301
HUFHRK	2,3529	2,3714
PLNHRK	1,7659	1,7787
CZKHRK	0,2913	0,2934

Dobro jutro. Jučer dinamično na domaćem tržištu. Kuna je ojačala naspram eura. Trgovinski dan otvoren je na razini 7,437, a zatvoren na 80 pipsa niže, na razini 7,429. Tokom dana najniža razina tečaja je bila na razini 7,427. Ključni dionički indeksi Zagrebačke burze trgovanje su zaključili rastom četvrti dan zaredom. CROBEX je uvećan za 0,03% na 1.850,65 bodova, a CROBEX10 za 0,27% na 1.070,34 boda.

Tečaj eura se u ponedjeljak na međunarodnim tržištima zadržao nedaleko najnižih razina u sedam tjedana prema dolaru, pritisnut neizvjesnostima zbog rezultata talijanskih parlamentarnih izbora. Euro je u prijednevnom trgovanju kliznuo 0,3% prema dolaru, na 1,2269 dolara. Danas ujutro razina EURUSD je na 1,2340 dolara. Zajednička europska valuta oslabila je i 0,7% prema jenu, na 129,35 jena, najnižu razinu od kraja kolovoza. Jutros razina EURJPY je 130,95 jena. Dolar je jučer oslabio pak prema jenu, na 105,49 jena. Tokom dana tečaj USDJPY se blago oporavio i narastao na razinu 106,11 jena. Cijene nafte stabilizirale su se u ponedjeljak na međunarodnim tržištima blizu razine od 64 dolara, zakočene predviđanjima Međunarodne agencije za energetiku (IEA) o uzletu američke proizvodnje u idućih pet godina. Na londonskom je tržištu cijena barela bila gotovo nepromijenjena u odnosu na zatvaranje tržišta prošlog petka i iznosila je 64,29 dolara. Promjena nije bilo ni na američkom tržištu na kojem se barelom trgovalo po 61,24 dolara.



Film Winchester - Film donosi radnju inspiriranu stvarnom Sarah Winchester (Helen Mirren) i prikazuje ekscentričnu nasljednicu bogatstva stečenog oružjem koja vjeruje da je progonjena dušama onih ubijenih Winchester puškom. Prema legendi, Sarah Winchester je vjerovala da će ostati živa dokle god će graditi svoju kuću. Kuću je gradila punih 38 godina. No, njezina gradnja bila je pomalo bizarna s obzirom na to da se razna vrata i prozori otvaraju u zidove ili jednostavno ne vode nikamo.

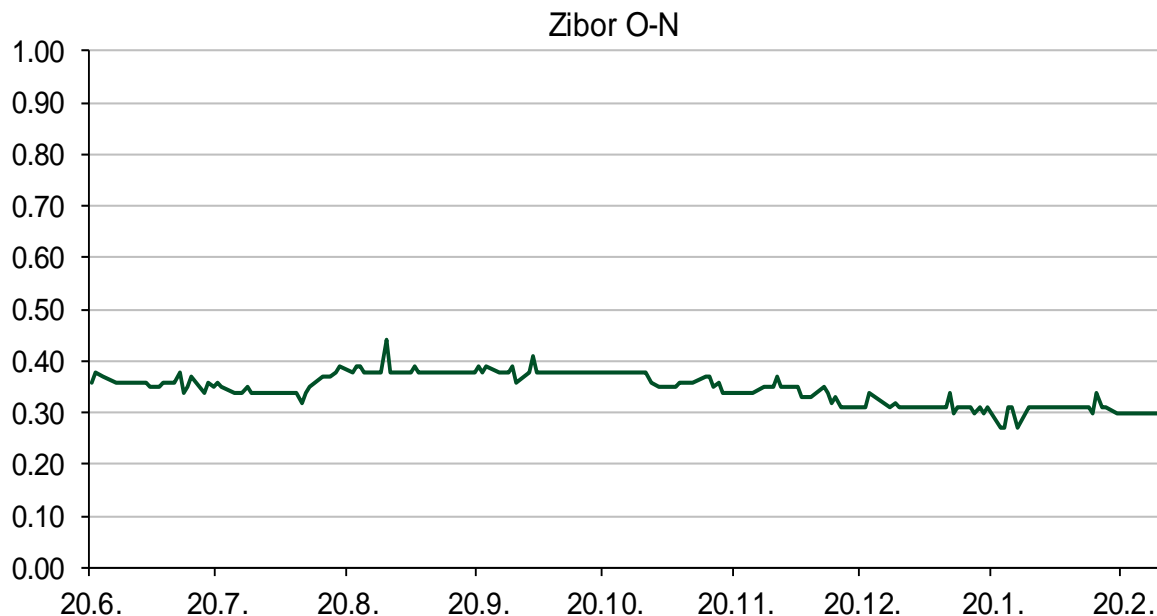
# Pregled novčanog tržišta

Opis	Referentne kamatne stope na dan				Vrijednost udjela fondova	
	Libor USD	Libor CHF	Euribor	Zibor	Fond	02.03.2018
O/N	1.4475	-0.781	-	0.30	PBZ Novčani fond	143,4917 HRK
1W	1.47781	-0.801	-0.379	0.31	PBZ Euro novčani	128,7367 EUR
2W			-0.372	0.34	PBZ Dollar	134,0626 USD
1M	1.6905	-0.812	-0.370	0.44	PBZ Short term bond	104,6213 HRK
3M	2.02519	-0.745	-0.327	0.49	PBZ Bond	137,7393 EUR
6M	2.22843	-0.662	-0.272	0.50	PBZ Conservative 10	117,8500 EUR
1Y	2.49669	-0.531	-0.191	0.54	PBZ International Multi Asset	99,3883 EUR
					PBZ Flexibile 30	104,0224 EUR
					PBZ Global	15,5418 EUR
					PBZ Equity	11,5964 EUR

Trezorski zapisi (Rezultati posljednje aukcije Min. Financija RH)					
Ročnost	Valuta	Prinos	Izdano (Mio)	Dat. Izdanja	Dat. Dospjeća
91	HRK	0.20	50	05.01.2017	06.04.2017
182	HRK	0.25	20	24.08.2017	22.02.2018
364	HRK	0.09	1498	01.03.2018	28.02.2019
364	EUR/VK	0.01	11.1	26.10.2017	25.10.2018
455	EUR	0.10	1500	09.11.2017	07.02.2019

	Kamatni sw apovi		
	EUR BID	USD BID	CHF BID
1 Y	-0.2800	2.2970	-0.6650
2 Y	-0.1260	2.5100	-0.4890
3 Y	0.0538	2.6270	-0.3200
4 Y	0.2598	2.6980	-0.1650
5 Y	0.4477	2.7420	-0.0230
6 Y	0.6070	2.7800	0.1020
7 Y	0.7490	2.8100	0.2140
8 Y	0.8750	2.8380	0.3140
9 Y	0.9860	2.8640	0.3980
10 Y	1.0680	2.8860	0.4820

PBZ Referente kamate						
HRK	O/N	1W	1M	3M	6M	
Bid	0.00	0.00	0.00	0.01	0.03	
Ask	0.30	0.30	0.50	0.51	0.53	
EUR	O/N	1W	1M	3M	6M	
Bid	0.00	0.00	0.00	0.01	0.01	
Ask	0.20	0.20	0.30	0.41	0.51	
USD	O/N	1W	1M	3M	6M	
Bid	0.40	0.50	0.70	0.90	1.00	
Ask	1.00	1.10	1.30	1.50	1.60	



# Pregled tržišta obveznica

Obveznice Republike Hrvatske						
Naziv	Kupon	Dospijeće	Cijena		Prinos	
			Bid	Ask	Bid	Ask
<i>Euro - Val. klauzula</i>						
RHMF-O-19BA	5.375%	29.11.2019	108.60	109.30	0.37	-0.01
RHMF-O-203E	6.500%	05.03.2020	112.10	112.80	0.40	0.07
RHMF-O-227E	6.500%	22.07.2022	122.70	123.40	1.16	1.02
RHMF-O-247E	5.750%	10.07.2024	123.75	124.45	1.77	1.67
<i>HRK - Kunske</i>						
RHMF-O-187A	5.250%	10.07.2018	101.80	101.90	0.00	-0.29
RHMF-O-203A	6.750%	05.03.2020	112.50	113.50	0.44	-0.03
RHMF-O-217A	2.750%	08.07.2021	106.55	107.55	0.76	0.47
RHMF-O-222A	2.250%	07.02.2022	104.65	105.15	1.04	0.91
RHMF-O-23BA	1.750%	27.11.2023	103.30	103.80	1.15	1.06
RHMF-O-257A	4.500%	09.07.2025	117.50	118.50	1.93	1.79
RHMF-O-26CA	4.250%	14.12.2026	117.40	118.40	2.07	1.95
RHMF-O-28CA	2.875%	07.02.2028	104.95	105.45	2.31	2.26
RHMF-O-32CA	3.250%	07.07.2032	103.60	104.60	2.94	2.86

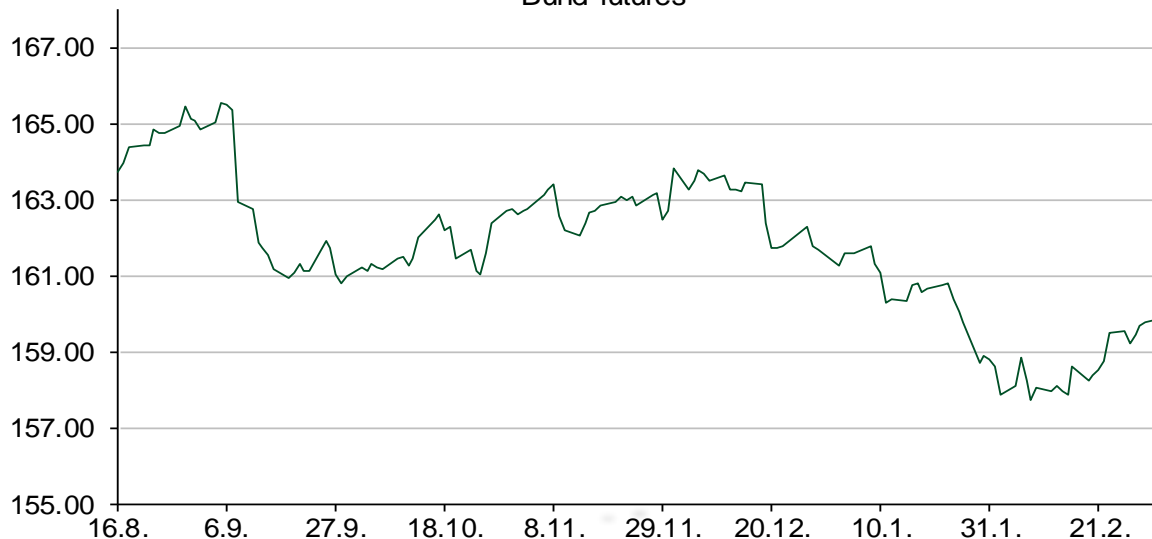
Kotacije europskih državnih obveznica dospjeća 10 godina		
Izdavatelj	Cijena	Prinos
Njemačka	98.56	0.65
Francuska	98.47	0.91
Austrija	98.85	0.87
Italija	99.44	2.07
Španjolska	99.15	1.49
Portugal	101.80	1.94
Češka	105.34	1.93
Grčka	95.14	4.36
Slovenija	97.22	1.30

Eurobonds Rep. Hrvatske						
Naziv	Kupon	Dospijeće	Cijena		Prinos	
			Bid	Ask	Bid	Ask
<i>Republika Hrvatska</i>						
CROATIA EUR 2018	5.875%	09.07.2018	101.95	102.05	0.08	-0.20
CROATIA USD 2019	6.750%	05.11.2019	106.00	106.50	3.01	2.72
CROATIA USD 2020	6.625%	14.07.2020	107.00	107.50	3.50	3.29
CROATIA USD 2021	6.375%	24.03.2021	107.70	108.20	3.68	3.51
CROATIA EUR 2022	3.875%	30.05.2022	110.85	111.35	1.22	1.11
CROATIA USD 2023	5.500%	04.04.2023.	106.70	107.20	4.03	3.92
CROATIA USD 2024	6.000%	26.01.2024	109.60	110.10	4.14	4.05
CROATIA EUR 2025	3.000%	11.03.2025	106.90	107.40	1.94	1.86
CROATIA EUR 2027	3.000%	20.03.2027	105.50	106.00	2.32	2.26
CROATIA EUR 2030	2.750%	07.01.2030	100.50	101.00	2.70	2.65

CDS Pregled			
Izdavatelj	1 god	3 god	5 god
Hrvatska	12	41	88
Italija	31	77	104
Spain	14	26	42

Hrvatske korporativne obveznice						
AGROKOR 2020	9.125%	10.10.2020	25.00	26.00	111.62	107.99
AGROKOR 2019	9.875%	01.05.2019	30.00	31.00	160.86	155.55
ZG. HOLDING 2023 HRK	3.875%	15.07.2023	106.00	108.00	2.66	2.27
HEP USD	5.875%	23.10.2022	109.70	110.70	3.58	3.36

## Bund futures



# Pregled dioničkog tržišta

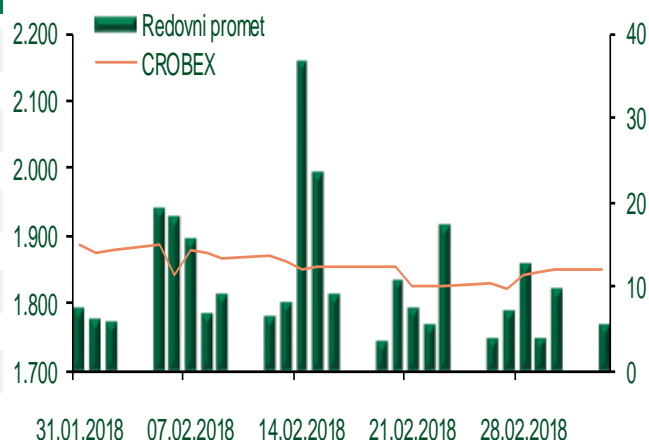
## Dnevni pregled trgovanja na ZSE

Podaci za 05.03.2018.

Ukupni promet ('000 HRK)	5.502,01
Redovni promet ('000 HRK)	5.502,01
Prijavljeni promet ('000 HRK)	0,00
OTC promet ('000 HRK)	0,36
<b>Vrijednost CROBEX indeksa</b>	<b>1.850,65</b>
Dnevna promjena CROBEX indeksa	0,03%
Promjena CROBEX indeksa u 2018.	0,42%
<b>Vrijednost CROBEX10 indeksa</b>	<b>1.070,34</b>
Dnevna promjena CROBEX10 indeksa	0,27%
Promjena CROBEX10 indeksa u 2018.	-0,61%

Izvor: Zagrebačka burza

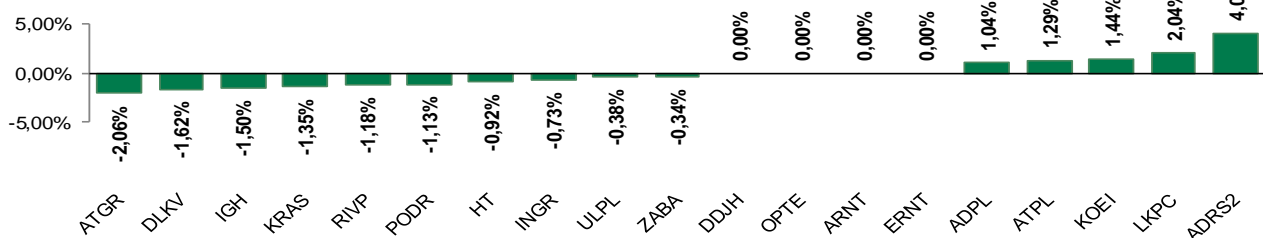
## Kretanje vrijednosti CROBEX-a i redovnog prometa



## Top 5 najlikvidnijih dionica na Zagrebačkoj burzi

Oznaka	Naziv društva	Zadnja cijena (HRK) na 05.03.2018.	Promjena cijene	Promjena u tekućoj godini	Promet ('000 HRK)	Tržišna kapitalizacija (mil. HRK)
ADRS	Adris Grupa d.d.	490,00	0,00%	-1,98%	1.349,04	4.711,79
ADRS2	Adris Grupa d.d.	435,00	4,07%	1,40%	1.253,71	2.951,08
KOEI	Končar - elektroindustrija d.d.	705,00	1,44%	-1,39%	807,75	1.813,34
HT	Hrvatski Telekom d.d.	161,50	-0,92%	-2,36%	634,38	13.225,00
RVP	Valamar Riviera d.d.	41,80	-1,18%	-4,46%	308,95	5.267,95

## Dnevna promjena sastavnica CROBEX-a



## Pregled stanja na burzama u regiji

Indeks	Vrijednost indeksa na 05.03.2018.	Dnevna promjena indeksa	Promjena indeksa u tekućoj godini
BELEX15	751,50	0,49%	-1,09%
BELEXline	1.584,44	0,66%	-4,70%
SBI TOP	807,02	-0,37%	0,08%
SASX-10	646,17	0,43%	14,88%
BIRS	539,16	-0,22%	-0,78%
MONEX 20	10.349,02	0,22%	1,71%
MBI-10	2.800,19	0,00%	10,29%

Izvor: službene stranice burzi regije

## Pregled stanja na burzama u svijetu

Indeks	Vrijednost indeksa na 05.03.2018.	Dnevna promjena indeksa	Promjena indeksa u tekućoj godini
FTSE 100	7115,98	+0,65%	-7,44%
DAX 30	12090,87	+1,49%	-6,40%
CAC 40	5167,23	+0,60%	-2,74%
DJIA	24874,76	+1,37%	0,63%
NASDAQ	7330,7	+1,00%	6,19%
S&P 500	2720,94	+1,10%	1,77%
NIKKEI 225	21417,76	+1,79%	-5,92%

Izvor: Bloomberg

# Kontakti

## Riznica i ALM

Prodaja rizničnih proizvoda  
[treasurysales@pbz.hr](mailto:treasurysales@pbz.hr)

01 4891 301

Riznica  
[treasury@pbz.hr](mailto:treasury@pbz.hr)

- Likvidnost 01 4891 303
- Trgovanje devizama 01 4891 302
- Trgovanje vrijednosnim papirima 01 4891 304
- Trgovanje efektivom 01 4891 305

## Proizvodi korporativnog bankarstva

Brokerski poslovi  
[brokeri@pbz.hr](mailto:brokeri@pbz.hr)

01 4891 331

### Pravne napomene:

Ovu publikaciju izdaje PRIVREDNA BANKA ZAGREB-DIONIČKO DRUŠTVO, Zagreb, Radnička cesta 50 (dalje:PBZ) i namijenjena je klijentima Grupe PBZ. Ova publikacija je načinjena samo sa svrhom informiranja i ne može se niti na koji način smatrati ponudom ili pozivom na kupnju imovine ili prava koje se u njoj spominju. Informativni karakter ove publikacije znači da ona ne može služiti kao zamjena za vlastitu prosudbu i procjenu bilo kojeg čitatelja ili primatelja ove publikacije. Informacije, mišljenja, zaključci, prognoze i projekcije koje se ovdje iznose zasnivaju se na javno dostupnim podacima u čiju se točnost PBZ pouzdaje, ali istu ne može jamčiti. U skladu s navedenim, svi stavovi, mišljenja, zaključci, prognoze i projekcije izneseni u ovoj publikaciji podložni su promjenama podataka kako ih objavljuju korišteni izvori. PBZ dozvoljava daljnje korištenje podataka iz ove publikacije, uz obavezno navođenje ove publikacije kao izvora. Svaka imovina koja se spominje u ovoj publikaciji i čije se kretanje komentira može, s vremena na vrijeme, biti predmet trgovanja, odnosno zauzimanja pozicije od strane PBZ-a.