

Dnevni izvještaj financijskih tržišta

6. travanj 2018.

- Interval trgovanja u današnjem danu u okviru 7,40-7,45
- Dolar stabilan na valutnim tržištima
- Euro na razini 1,2232 dolara
- Cijena japanskog jena porasla
- Cijene nafte stabilne na međunarodnim tržištima na 68 dolara
- Nastavak rasta svjetskih burzovnih indeksa, CROBEX bez većih promjena

Pregled deviznog tržišta

	Spot rates	
	BID	ASK
EURUSD	1,2218	1,2222
EURCHF	1,1780	1,1785
EURGBP	0,8735	0,8739
EURJPY	131,27	131,31
GBPUSD	1,3985	1,3989
USDJPY	107,42	107,45
GOLD	1323,79	1323,85
BRENT	65,18	65,20

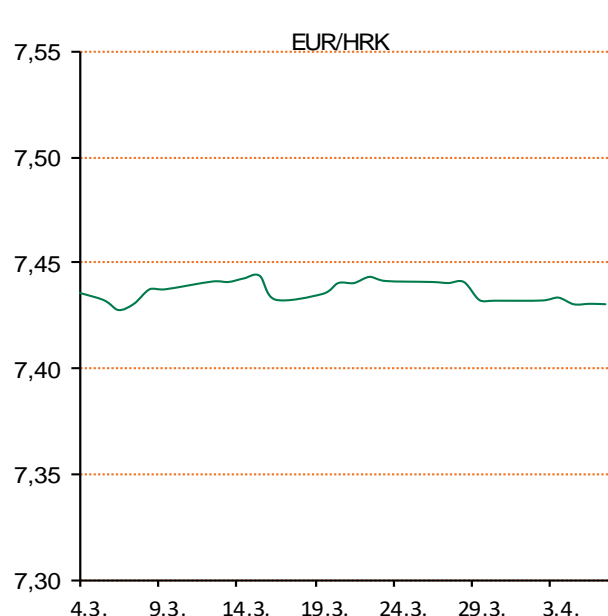
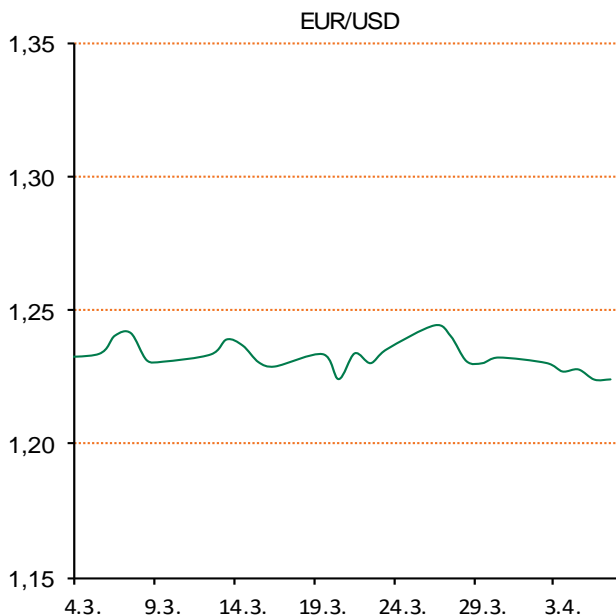
	Forward points EUR/HRK	
	BID	ASK
O/N	-0,6	2,8
T/N	-0,2	0,9
1W	-1	7
2W	-2	14
1M	-6	33
3M	-18	113
6M	-37	215
12M	0	452

	Interest rate swap EUR	
	BID	ASK
1Y	-0,28	-0,23
2Y	-0,155	-0,145
3Y	0,01	0,06
4Y	0,205	0,21
5Y	0,355	0,385
7Y	0,642	0,652
9Y	0,864	0,874
10Y	0,958	0,968

	Cross-rates PBZ	
	BID	ASK
EURHRK	7,4000	7,4500
USDHRK	6,0547	6,0976
CHFHRK	6,2792	6,3243
GBPHRK	8,4678	8,5289
JPYHRK	5,6355	5,6753
AUDHRK	4,6444	4,6767
CADHRK	4,7351	4,7686
NOKHRK	0,7698	0,7752
DKKHRK	0,9936	1,0004
SEKHRK	0,7164	0,7216
HUFHRK	2,3750	2,3913
PLNHRK	1,7627	1,7754
CZKHRK	0,2916	0,2937

Jučerašnji dan otvorili smo na tržištu na razini 7,431-7,436 za EURHRK. Dan je protekao prilično mirno i letargično te nije bilo većih promjena, pa smo tako završili na razini 7,43-7,435 za EURHRK. Ključni indeksi ZSE drugi dan zaredom su zabilježili rast. Crobex je uvećan za 0,07 posto, a Crobex10 za 0,12 posto. Sveukupni promet na ZSE jučer je porastao u odnosu na dan ranije te je iznosio 13,2 milijuna kuna. Interval trgovanja u današnjem danu vidimo u okviru 7,40-7,45 za EURHRK.

Na valutnim se tržištima tečaj dolara u četvrtak stabilizirao prema košarici najvažnijih svjetskih valuta, poduprt oporavkom cijena dionica na američkim burzama i ublaženim strahovima od američko-kineskog trgovinskog rata. Euro je oslabio prema dolaru, na 1,2232 dolara. Američka valuta istodobno je ojačala i 0,3 posto prema japanskoj, na 107,07 jena. Jenu je cijena porasla jer ulagačima postaje privlačniji za ulaganja u vremenima većih tržišnih previranja, a povod je bio pad cijena dionica na američkim tržištima u prvom odgovoru tržišta na kinesku odluku o nametanju carina na uvoz roba iz SAD-a. Cijene nafte stabilizirale su se u četvrtak na međunarodnim tržištima na razini od 68 dolara, poduprte ublažavanjem trgovinskih napetosti između Sjedinjenih Država i Kine i neočekivanim padom američkih zaliha. Na londonskom je tržištu cijena barela bila gotovo nepromijenjena u odnosu na prethodno zatvaranje i iznosila je 68,01 dolar. Značajnijih promjena nije bilo ni na američkom tržištu gdje se barelom trgovalo po 63,33 dolara.



Recept: Pikantan namaz od maslina – 250g okoštenih maslina, 15g kapara, ½ žličice šećera, 5ml bijelog vinskog octa, papar, 8 kriški kruha, 2 režnja češnjaka, ½ žlice umaka od čili papričica, maslinovo ulje; Priprema: Na vruću gril tavu staviti kruh i peći s obje strane do zlatno-žute boje. Izvaditi da se hlade, a u posudu sjekača staviti masline, češnjak, kapare, ljuti umak, šećer, 150ml maslinovog ulja i octa, poklopiti i izraditi namaz. Dobivenim namazom namazati pečene kriške kruha i po želji začiniti mjevenim paprom. Dobar tek!

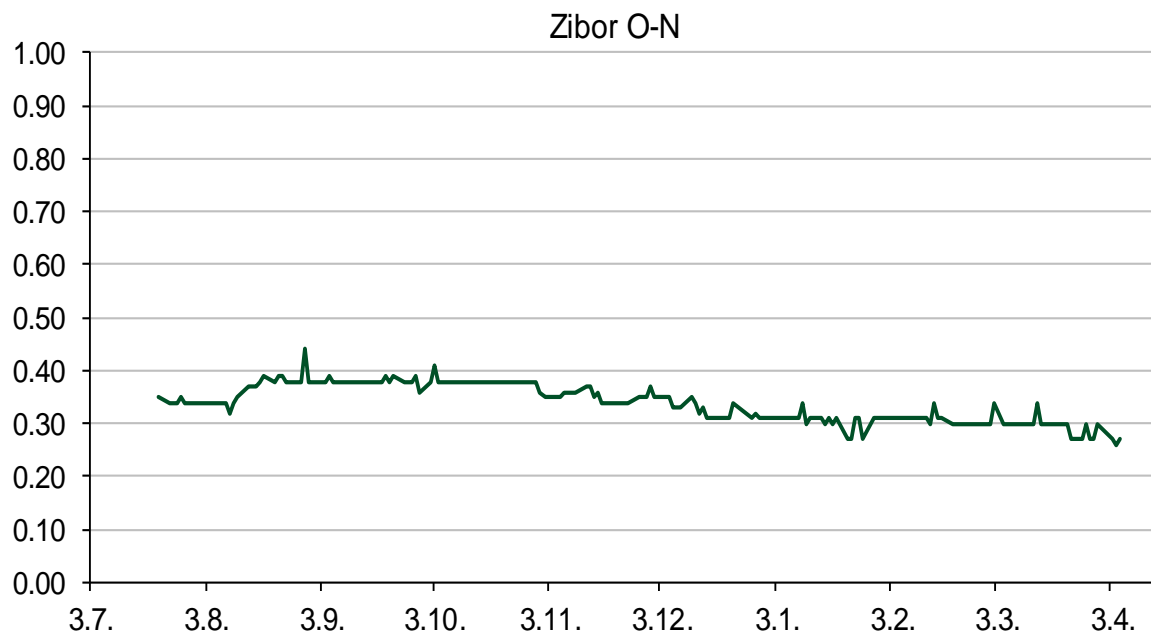
Pregled novčanog tržišta

Referentne kamatne stope na dan					Vrijednost udjela fondova	
Opis	05.04.2018			04.04.2018		
	Libor USD	Libor CHF	Euribor	Zibor	Fond	
O/N	1.70188	-0.786	-	0.27	PBZ Novčani fond	143,4734 HRK
1W	1.74375	-0.806	-0.378	0.31	PBZ Euro novčani	128,7353 EUR
2W			-0.377	0.33	PBZ Dollar	134,2145 USD
1M	1.89063	-0.790	-0.372	0.44	PBZ Short term bond	104,6689 HRK
3M	2.32461	-0.735	-0.328	0.49	PBZ Bond	138,0672 EUR
6M	2.46	-0.650	-0.271	0.50	PBZ Conservative 10	118,1761 EUR
1Y	2.68094	-0.523	-0.191	0.54	PBZ International Multi Asset	98,9310 EUR
					PBZ Flexible 30	103,9158 EUR
					PBZ Global	15,4475 EUR
					PBZ Equity	11,6127 EUR

Trezorski zapisi (Rezultati posljednje aukcije Min. Financijska RH)					
Ročnost	Valuta	Prinos	Izdano (Mio)	Dat. Izdavanja	Dat. Dospjeća
91	HRK	0.20	50	05.01.2017	06.04.2017
182	HRK	0.25	20	24.08.2017	22.02.2018
364	HRK	0.09	414	29.03.2018	28.03.2019
364	EUR/VK	0.01	11.1	26.10.2017	25.10.2018
455	EUR	0.10	1500	09.11.2017	07.02.2019

Kamatni swapovi			
	EUR BID	USD BID	CHF BID
1 Y	-0.2800	2.4430	-0.6625
2 Y	-0.1480	2.6080	-0.5150
3 Y	0.0094	2.6910	-0.3867
4 Y	0.2075	2.7350	-0.2442
5 Y	0.3650	2.7610	-0.0880
6 Y	0.5100	2.7800	0.0008
7 Y	0.6390	2.7970	0.1390
8 Y	0.7588	2.8150	0.2370
9 Y	0.8635	2.8320	0.3190
10 Y	0.9570	2.8490	0.4010

PBZ Referentne kamate						
HRK	O/N	1W	1M	3M	6M	
Bid	0.00	0.00	0.00	0.01	0.01	
Ask	0.30	0.30	0.50	0.51	0.51	
EUR	O/N	1W	1M	3M	6M	
Bid	0.00	0.00	0.00	0.01	0.01	
Ask	0.20	0.20	0.30	0.41	0.51	
USD	O/N	1W	1M	3M	6M	
Bid	0.40	0.50	0.70	0.90	1.00	
Ask	1.00	1.10	1.30	1.50	1.60	



Pregled tržišta obveznica

Obveznice Republike Hrvatske

Naziv	Kupon	Dospijeće	Cijena		Prinos	
			Bid	Ask	Bid	Ask
<i>Euro - Val. klauzula</i>						
RHMF-O-19BA	5.375%	29.11.2019	108.15	108.85	0.37	-0.03
RHMF-O-203E	6.500%	05.03.2020	111.55	112.25	0.40	0.06
RHMF-O-227E	6.500%	22.07.2022	122.45	123.15	1.12	0.97
RHMF-O-247E	5.750%	10.07.2024	123.85	124.55	1.71	1.61
<i>HRK - Kunske</i>						
RHMF-O-187A	5.250%	10.07.2018	101.36	101.46	-0.14	-0.52
RHMF-O-203A	6.750%	05.03.2020	112.25	113.25	0.29	-0.20
RHMF-O-217A	2.750%	08.07.2021	106.75	107.75	0.65	0.35
RHMF-O-222A	2.250%	07.02.2022	104.95	105.45	0.93	0.80
RHMF-O-23BA	1.750%	27.11.2023	104.00	104.50	1.02	0.93
RHMF-O-257A	4.500%	09.07.2025	117.80	118.80	1.86	1.72
RHMF-O-26CA	4.250%	14.12.2026	117.65	118.65	2.02	1.90
RHMF-O-28CA	2.875%	07.02.2028	105.65	106.15	2.23	2.18
RHMF-O-32CA	3.250%	07.07.2032	103.40	104.40	2.96	2.87

Kotacije europskih državnih obveznica dospjeća 10 godina

Izdavatelj	Cijena	Prinos
Njemačka	99.89	0.51
Francuska	100.08	0.74
Austrija	99.99	0.75
Italija	102.03	1.78
Španjolska	101.74	1.22
Portugal	104.55	1.65
Češka	106.12	1.85
Grčka	98.10	3.99
Slovenija	99.96	1.00

Eurobonds Rep. Hrvatske

Naziv	Kupon	Dospijeće	Cijena		Prinos	
			Bid	Ask	Bid	Ask
<i>Republika Hrvatska</i>						
CROATIA EUR 2018	5.875%	09.07.2018	101.40	101.50	0.19	-0.20
CROATIA USD 2019	6.750%	05.11.2019	105.90	106.40	2.88	2.56
CROATIA USD 2020	6.625%	14.07.2020	107.30	107.80	3.25	3.03
CROATIA USD 2021	6.375%	24.03.2021	108.00	108.50	3.50	3.33
CROATIA EUR 2022	3.875%	30.05.2022	111.00	111.50	1.14	1.02
CROATIA USD 2023	5.500%	04.04.2023	107.25	107.75	3.89	3.78
CROATIA USD 2024	6.000%	26.01.2024	110.35	110.85	3.98	3.89
CROATIA EUR 2025	3.000%	11.03.2025	107.25	107.75	1.87	1.80
CROATIA EUR 2027	3.000%	20.03.2027	105.45	105.95	2.32	2.26
CROATIA EUR 2030	2.750%	07.01.2030	100.50	101.00	2.70	2.65

CDS Pregled

Izdavatelj	1 god	3 god	5 god
Hrvatska	16	44	89
Italija	31	70	100
Spain	8	22	38

Hrvatske korporativne obveznice

ZG. HOLDING 2023 HRK	3.875%	15.07.2023	106.50	107.50	2.54	2.34
HEP USD	5.875%	23.10.2022	107.80	108.80	3.98	3.75

Bund futures



Pregled dioničkog tržišta

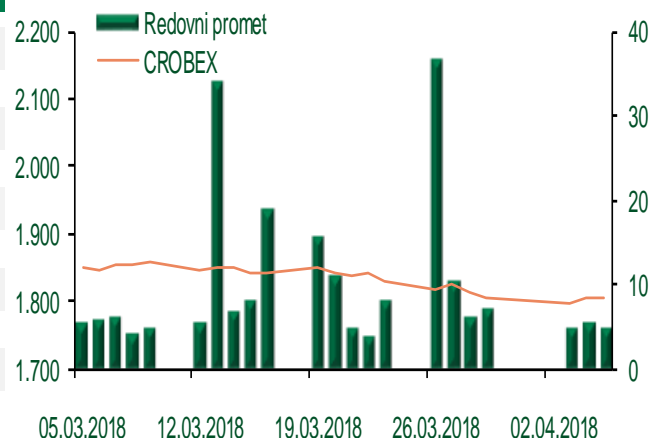
Dnevni pregled trgovanja na ZSE

Podaci za 05.04.2018.

Ukupni promet ('000 HRK)	13.213,39
Redovni promet ('000 HRK)	4.934,39
Prijavljeni promet ('000 HRK)	8.279,00
OTC promet ('000 HRK)	7.658,86
Vrijednost CROBEX indeksa	1.806,05
Dnevna promjena CROBEX indeksa	0,07%
Promjena CROBEX indeksa u 2018.	-2,00%
Vrijednost CROBEX10 indeksa	1.047,93
Dnevna promjena CROBEX10 indeksa	0,12%
Promjena CROBEX10 indeksa u 2018.	-2,69%

Izvor: Zagrebačka burza

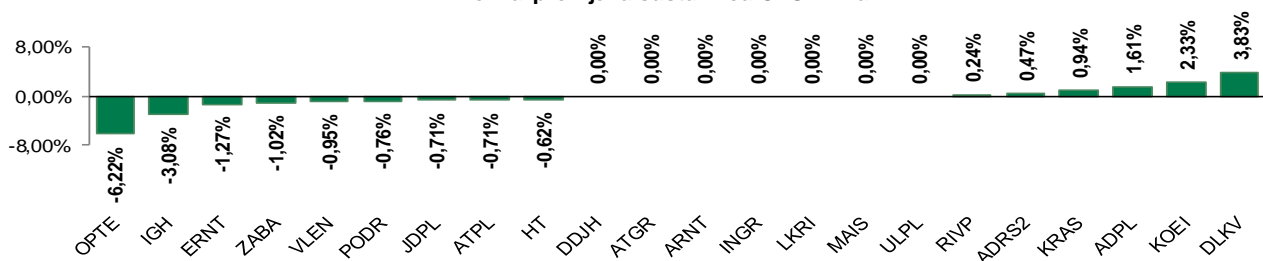
Kretanje vrijednosti CROBEX-a i redovnog prometa



Top 5 najlikvidnijih dionica na Zagrebačkoj burzi

Oznaka	Naziv društva	Zadnja cijena (HRK) na 05.04.2018.	Promjena cijene	Promjena u tekućoj godini	Promet ('000 HRK)	Tržišna kapitalizacija (mil. HRK)
ADRS2	Adris Grupa d.d.	426,00	0,47%	-0,70%	1.017,99	2.890,03
HT	Hrvatski Telekom d.d.	161,50	-0,62%	-2,36%	963,92	13.189,72
KOEI	Končar - elektroindustrija d.d.	660,00	2,33%	-7,69%	668,58	1.697,60
RVP	Valamar Riviera d.d.	41,00	0,24%	-6,29%	496,61	5.167,13
ERNT	Ericsson Nikola Tesla d.d.	1.165,00	-1,27%	-3,24%	397,67	1.551,37

Dnevna promjena sastavnica CROBEX-a



Pregled stanja na burzama u regiji

Indeks	Vrijednost indeksa na 05.04.2018.	Dnevna promjena indeksa	Promjena indeksa u tekućoj godini
BELEX15	741,37	-0,67%	-2,43%
BELEXline	1.563,59	-0,80%	-5,95%
SBI TOP	823,90	-0,01%	2,17%
SASX-10	638,01	0,49%	13,43%
BIRS	521,72	-0,61%	-3,99%
MONEX 20	10.239,72	0,19%	0,63%
MBI-10	2.803,73	-0,36%	10,43%

Izvor: službene stranice burzi regije

Pregled stanja na burzama u svijetu

Indeks	Vrijednost indeksa na 05.04.2018.	Dnevna promjena indeksa	Promjena indeksa u tekućoj godini
FTSE 100	7199,5	+2,35%	-6,35%
DAX 30	12305,19	+2,90%	-4,74%
CAC 40	5276,67	+2,62%	-0,68%
DJIA	24505,22	+0,99%	-0,87%
NASDAQ	7076,55	+0,49%	2,51%
S&P 500	2662,84	+0,69%	-0,40%
NIKKEI 225	21567,52	-0,36%	-5,26%

Izvor: Bloomberg

Kontakti

Riznica i ALM

Prodaja rizničnih proizvoda
treasurysales@pbz.hr

01 4891 301

Riznica
treasury@pbz.hr

- Likvidnost 01 4891 303
- Trgovanje devizama 01 4891 302
- Trgovanje vrijednosnim papirima 01 4891 304
- Trgovanje efektivom 01 4891 305

Proizvodi korporativnog bankarstva

Brokerski poslovi
brokeri@pbz.hr

01 4891 331

Pravne napomene:

Ovu publikaciju izdaje PRIVREDNA BANKA ZAGREB-DIONIČKO DRUŠTVO, Zagreb, Radnička cesta 50 (dalje:PBZ) i namijenjena je klijentima Grupe PBZ. Ova publikacija je načinjena samo sa svrhom informiranja i ne može se niti na koji način smatrati ponudom ili pozivom na kupnju imovine ili prava koje se u njoj spominju. Informativni karakter ove publikacije znači da ona ne može služiti kao zamjena za vlastitu prosudbu i procjenu bilo kojeg čitatelja ili primatelja ove publikacije. Informacije, mišljenja, zaključci, prognoze i projekcije koje se ovdje iznose zasnivaju se na javno dostupnim podacima u čiju se točnost PBZ pouzdaje, ali istu ne može jamčiti. U skladu s navedenim, svi stavovi, mišljenja, zaključci, prognoze i projekcije izneseni u ovoj publikaciji podložni su promjenama podataka kako ih objavljuju korišteni izvori. PBZ dozvoljava daljnje korištenje podataka iz ove publikacije, uz obavezno navođenje ove publikacije kao izvora. Svaka imovina koja se spominje u ovoj publikaciji i čije se kretanje komentira može, s vremena na vrijeme, biti predmet trgovanja, odnosno zauzimanja pozicije od strane PBZ-a.