

Dnevni izvještaj financijskih tržišta

6. lipanj 2018.

- jučerašnji dan u znaku aprecijacijskih pritisaka na HRK
- predviđeni interval trgovanja za domaći valutni par u današnjem danu unutar 7.36 – 7.41
- MINFIN jučer održao redovitu aukciju TZ
- EURUSD iznad razine 1,1700
- ECB razmišlja o rokovima izlaska iz programa otkupa obveznica
- u fokusu investitora sjednica FED-a koja je na rasporedu 12.6.
- Crobex u blagom porastu

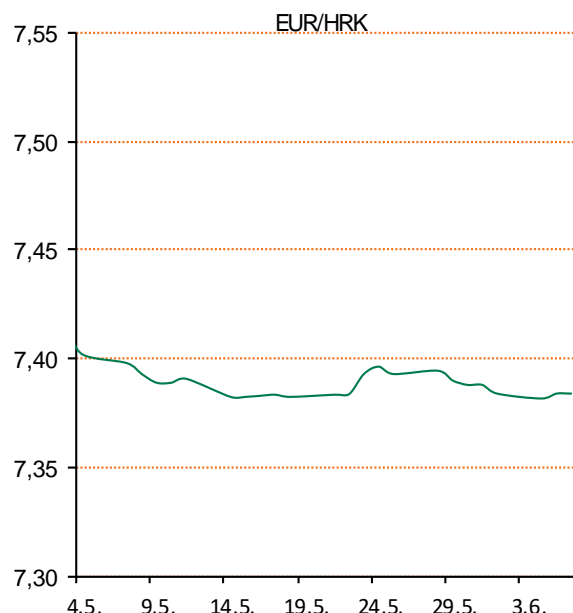
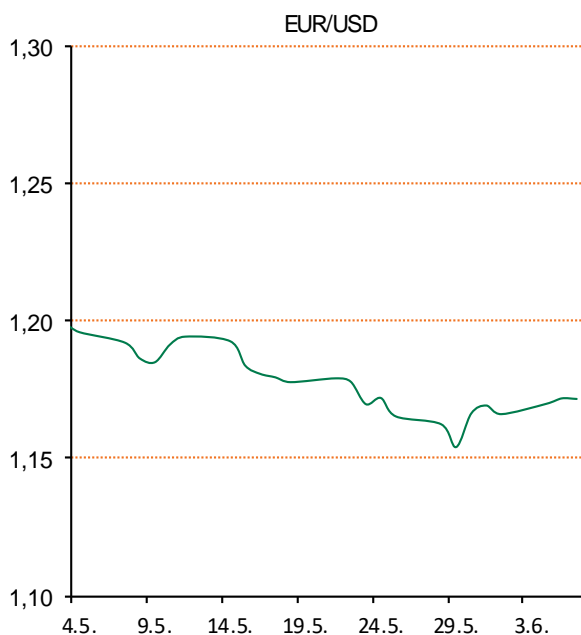
Pregled deviznog tržišta

Spot rates			Forward points EUR/HRK			Interest rate swap EUR		
	BID	ASK		BID	ASK		BID	ASK
EURUSD	1,1745	1,1749	O/N	0,3	0,9	1Y	-0,2413	-0,2319
EURCHF	1,1561	1,1566	T/N	0,3	0,9	2Y	-0,1375	-0,1175
EURGBP	0,8759	0,8763	1W	2	7	3Y	0,0199	0,0299
EURJPY	129,26	129,30	2W	4	15	4Y	0,182	0,192
GBPUSD	1,3406	1,3411	1M	9	34	5Y	0,3274	0,3474
USDJPY	110,05	110,06	3M	18	115	7Y	0,6079	0,6283
GOLD	1298,62	1298,69	6M	19	229	9Y	0,8437	0,8638
BRENT	72,10	72,12	12M	15	457	10Y	0,949	0,959

Cross-rates PBZ		
	BID	ASK
EURHRK	7,3600	7,4100
USDHRK	6,2644	6,3091
CHFHRK	6,3635	6,4095
GBPHRK	8,3990	8,4599
JPYHRK	5,6922	5,7326
AUDHRK	4,7960	4,8296
CADHRK	4,8427	4,8772
NOKHRK	0,7739	0,7794
DKKHRK	0,9889	0,9957
SEKHRK	0,7182	0,7233
HUFHRK	2,3092	2,3253
PLNHRK	1,7210	1,7329
CZKHRK	0,2870	0,2891

Nakon višednevnih aprecijacijskih pritisaka na domaću valutu i povećane ponude deviza na domaćem tržištu jučer je došlo do promjene smjera i pritisaka na slabljenje kune u odnosu na jedinstvenu europsku valutu. Tečaj EUR/HRK tako je porastao s razine 7,378 na 7,383 kuna za euro potaknut velikom potražnjom deviza prvenstveno od strane bankarskog i korporativnog sektora. Današnje trgovanje vidimo unutar intervala 7,36 – 7,41. Ministarstvo financija redovnoj aukciji u utorak izdalo je 313 milijuna kuna trezorskih zapisa, znatno manje od plana.

Na inozemnim deviznim tržištima zabilježili smo rast EUR/USD iznad razine 1,17 dolara za euro. Vjetar u leđa jedinstvenoj europskoj valuti dala je vijest iz ECB-a da se razmišlja o rokovima izlaska iz programa otkupa obveznica. Politička situacija u Italiji se također smiruje, što je umirilo investitore. Uz to, bliži se sjednica čelnika američke središnje banke koja će pokazati kani li FED ubrzati tempo povećanja kamata, s obzirom na snažan rast gospodarstva, ali i jačanje inflacije. Dvodnevna sjednica čelnika FED-a počinje 12. lipnja, a očekuje se drugo povećanje kamatnih stopa u ovoj godini. Pitanje je, međutim, hoće li FED nakon toga do kraja godine kamate povećati još jednom ili dva puta. Dow Jones oslabio je 13 bodova ili 0,06 posto, na 24.799 bodova, dok je S&P 500 porastao 0,07 posto, na 2.748 bodova, a Nasdaq indeks 0,41 posto, na rekordnih 7.637 bodova.



Sport: UBITAČNI napad Golden State Warriors bio je prejak za Cleveland Cavalierse u drugoj utakmici finalne serije NBA lige, odigranoj u noći s nedjelje na ponedjeljak u Oracle Areni u Oaklandu, nakon koje Golden State vodi s 2-0 i treba još dvije pobjede za obranu naslova prvaka. Aktualni prvaci vode u seriji od sedam utakmica s 2-0 i približavaju se trećem trofeju u zadnje četiri godine, a dvoboj će se sada preseliti u Cleveland, gdje se danas i u petak trebaju odigrati treća i četvrta utakmica.

Pregled novčanog tržišta

Referentne kamatne stope na dan					Vrijednost udjela fondova	
Opis	05.06.2018			04.06.2018		
	Libor USD	Libor CHF	Euribor	Zibor	Fond	
O/N	1.712	-0.777	-	0.27	PBZ Novčani fond	143,4518 HRK
1W	1.75188	-0.796	-0.380	0.31	PBZ Euro novčani	128,7350 EUR
2W			-0.373	0.33	PBZ Dollar	134,5484 USD
1M	2.01297	-0.792	-0.371	0.44	PBZ Short term bond	104,6080 HRK
3M	2.31381	-0.733	-0.322	0.49	PBZ Bond	138,1230 EUR
6M	2.484	-0.646	-0.269	0.50	PBZ Conservative 10	118,4806 EUR
1Y	2.74011	-0.526	-0.182	0.52	PBZ International Multi Asset	97,9677 EUR
					PBZ Flexibile 30	104,0387 EUR
					PBZ Global	16,1019 EUR
					PBZ Equity	11,8178 EUR

Trezorski zapisi (Rezultati posljednje aukcije Min. Financija RH)					
Ročnost	Valuta	Prinos	Izdano (Mio)	Dat. Izdanja	Dat. Dospjeća
364	HRK	0.09	335	29.05.2018	30.05.2019
364	EUR/VK	0.01	11.1	26.10.2017	25.10.2018
455	EUR	0.10	1500	09.11.2017	07.02.2019

Kamatni swapovi			
	EUR BID	USD BID	CHF BID
1 Y	-0.2600	2.5720	-0.6575
2 Y	-0.1500	2.7660	-0.5160
3 Y	-0.0033	2.8500	-0.3925
4 Y	0.1740	2.8920	-0.2450
5 Y	0.3289	2.9160	-0.1075
6 Y	0.4758	2.9330	0.0175
7 Y	0.6105	2.9480	0.1300
8 Y	0.7270	2.9630	0.2350
9 Y	0.8390	2.9790	0.3300
10 Y	0.9400	2.9950	0.4150

PBZ Referentne kamate						
	HRK	O/N	1W	1M	3M	6M
Bid		0.00	0.00	0.01	0.01	0.01
Ask		0.30	0.30	0.46	0.51	0.51
	EUR	O/N	1W	1M	3M	6M
Bid		0.00	0.00	0.00	0.01	0.01
Ask		0.20	0.20	0.30	0.41	0.51
	USD	O/N	1W	1M	3M	6M
Bid		0.40	0.50	0.70	0.90	1.00
Ask		1.00	1.10	1.30	1.50	1.60

Zibor O-N



Pregled tržišta obveznica

Obveznice Republike Hrvatske

Naziv	Kupon	Dospijeće	Cijena		Prinos	
			Bid	Ask	Bid	Ask
<i>Euro - Val. klauzula</i>						
RHMF-O-19BA	5.375%	29.11.2019	107.45	108.15	0.30	-0.15
RHMF-O-203E	6.500%	05.03.2020	110.65	111.35	0.36	-0.01
RHMF-O-227E	6.500%	22.07.2022	122.35	123.05	0.96	0.80
RHMF-O-247E	5.750%	10.07.2024	123.70	124.40	1.64	1.54
<i>HRK - Kunske</i>						
RHMF-O-187A	5.250%	10.07.2018	100.50	100.60	-0.40	-1.50
RHMF-O-203A	6.750%	05.03.2020	111.50	112.30	0.14	-0.29
RHMF-O-217A	2.750%	08.07.2021	106.45	107.45	0.63	0.32
RHMF-O-222A	2.250%	07.02.2022	104.75	105.25	0.93	0.79
RHMF-O-23BA	1.750%	27.11.2023	104.00	104.50	1.00	0.90
RHMF-O-257A	4.500%	09.07.2025	117.65	118.65	1.83	1.68
RHMF-O-26CA	4.250%	14.12.2026	117.50	118.50	2.00	1.88
RHMF-O-28CA	2.875%	07.02.2028	105.65	106.15	2.22	2.17
RHMF-O-32CA	3.250%	07.07.2032	103.00	104.00	2.99	2.90

Kotacije europskih državnih obveznica dospjeća 10 godina

Izdavatelj	Cijena	Prinos
Njemačka	100.87	0.41
Francuska	100.17	0.73
Austrija	100.48	0.70
Italija	93.49	2.79
Španjolska	100.12	1.39
Portugal	102.73	1.83
Češka	104.45	2.01
Grčka	94.02	4.53
Slovenija	98.49	1.17

Eurobonds Rep. Hrvatske

Naziv	Kupon	Dospijeće	Cijena		Prinos	
			Bid	Ask	Bid	Ask
<i>Republika Hrvatska</i>						
CROATIA EUR 2018	5.875%	09.07.2018	100.50	100.60	-0.01	-1.12
CROATIA USD 2019	6.750%	05.11.2019	104.40	104.90	3.52	3.16
CROATIA USD 2020	6.625%	14.07.2020	105.15	105.65	4.04	3.80
CROATIA USD 2021	6.375%	24.03.2021	105.70	106.20	4.19	4.00
CROATIA EUR 2022	3.875%	30.05.2022	110.45	110.95	1.17	1.05
CROATIA USD 2023	5.500%	04.04.2023	104.45	104.95	4.46	4.35
CROATIA USD 2024	6.000%	26.01.2024	107.05	107.55	4.57	4.47
CROATIA EUR 2025	3.000%	11.03.2025	105.95	106.45	2.05	1.97
CROATIA EUR 2027	3.000%	20.03.2027	102.65	103.15	2.66	2.59
CROATIA EUR 2030	2.750%	07.01.2030	97.85	98.35	2.97	2.92

CDS Pregled

Izdavatelj	1 god	3 god	5 god
Hrvatska	26	56	106
Italija	135	177	212
Spain	22	42	68

Hrvatske korporativne obveznice

ZG. HOLDING 2023 HRK	3.875%	15.07.2023	106.25	107.25	2.55	2.35
HEP USD	5.875%	23.10.2022	104.50	105.50	4.72	4.48

Bund futures



Pregled dioničkog tržišta

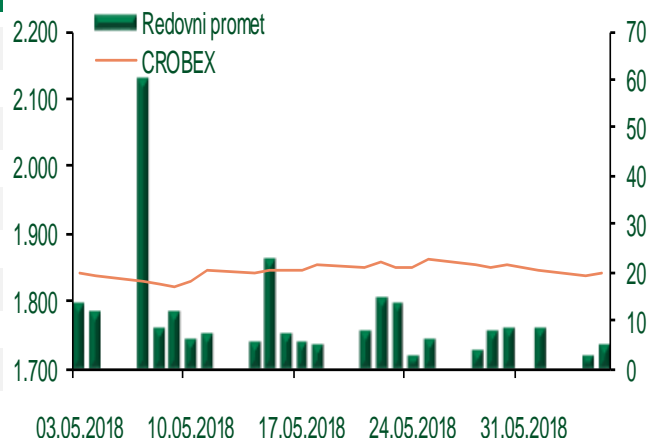
Dnevni pregled trgovanja na ZSE

Podaci za 05.06.2018.

Ukupni promet ('000 HRK)	4.920,21
Redovni promet ('000 HRK)	4.920,21
Prijavljeni promet ('000 HRK)	0,00
OTC promet ('000 HRK)	80.370,66
Vrijednost CROBEX indeksa	1.842,85
Dnevna promjena CROBEX indeksa	0,22%
Promjena CROBEX indeksa u 2018.	0,00%
Vrijednost CROBEX10 indeksa	1.062,79
Dnevna promjena CROBEX10 indeksa	0,12%
Promjena CROBEX10 indeksa u 2018.	-1,31%

Izvor: Zagrebačka burza


Kretanje vrijednosti CROBEX-a i redovnog prometa



Top 5 najlikvidnijih dionica na Zagrebačkoj burzi

Oznaka	Naziv društva	Zadnja cijena (HRK) na 05.06.2018.	Promjena cijene	Promjena u tekućoj godini	Promet ('000 HRK)	Tržišna kapitalizacija (mil. HRK)
ADRS2	Adris Grupa d.d.	430,00	-0,23%	0,23%	2.046,08	2.917,16
RVP	Valamar Riviera d.d.	41,60	0,48%	-4,91%	700,39	5.242,75
HT	Hrvatski Telekom d.d.	153,00	0,00%	-7,50%	483,71	12.495,52
ARNT	Arena Hospitality Group d.d.	429,00	1,18%	-4,67%	308,33	2.200,22
HUPZ	HUP- Zagreb d.d.	3.920,00	0,00%	17,05%	188,16	1.693,41

Dnevna promjena sastavnica CROBEX-a



Pregled stanja na burzama u regiji

Indeks	Vrijednost indeksa na 05.06.2018.	Dnevna promjena indeksa	Promjena indeksa u tekućoj godini
BELEX15	746,20	0,16%	-1,79%
BELEXline	1.570,56	0,07%	-5,53%
SBI TOP	900,90	0,81%	11,72%
SASX-10	617,12	0,08%	9,71%
BIRS	495,26	-0,44%	-8,86%
MONEX 20	9.721,77	-0,01%	-4,46%
MBI-10	3.062,11	0,00%	20,61%

Izvor: službene stranice burzi regije

Pregled stanja na burzama u svijetu

Indeks	Vrijednost indeksa na 05.06.2018.	Dnevna promjena indeksa	Promjena indeksa u tekućoj godini
FTSE 100	7686,8	-0,70%	-0,01%
DAX 30	12787,13	+0,13%	-1,01%
CAC 40	5460,95	-0,22%	2,79%
DJIA	24799,98	-0,06%	0,33%
NASDAQ	7637,86	+0,41%	10,64%
S&P 500	2748,8	+0,07%	2,81%
NIKKEI 225	22625,73	+0,38%	-0,61%

Izvor: Bloomberg

Kontakti

Riznica i ALM

Prodaja rizničnih proizvoda
treasurysales@pbz.hr

01 4891 301

Riznica
treasury@pbz.hr

- Likvidnost 01 4891 303
- Trgovanje devizama 01 4891 302
- Trgovanje vrijednosnim papirima 01 4891 304
- Trgovanje efektivom 01 4891 305

Proizvodi korporativnog bankarstva

Brokerski poslovi
brokeri@pbz.hr

01 4891 331

Pravne napomene:

Ovu publikaciju izdaje PRIVREDNA BANKA ZAGREB-DIONIČKO DRUŠTVO, Zagreb, Radnička cesta 50 (dalje:PBZ) i namijenjena je klijentima Grupe PBZ. Ova publikacija je načinjena samo sa svrhom informiranja i ne može se niti na koji način smatrati ponudom ili pozivom na kupnju imovine ili prava koje se u njoj spominju. Informativni karakter ove publikacije znači da ona ne može služiti kao zamjena za vlastitu prosudbu i procjenu bilo kojeg čitatelja ili primatelja ove publikacije. Informacije, mišljenja, zaključci, prognoze i projekcije koje se ovdje iznose zasnivaju se na javno dostupnim podacima u čiju se točnost PBZ pouzdaje, ali istu ne može jamčiti. U skladu s navedenim, svi stavovi, mišljenja, zaključci, prognoze i projekcije izneseni u ovoj publikaciji podložni su promjenama podataka kako ih objavljuju korišteni izvori. PBZ dozvoljava daljnje korištenje podataka iz ove publikacije, uz obavezno navođenje ove publikacije kao izvora. Svaka imovina koja se spominje u ovoj publikaciji i čije se kretanje komentira može, s vremena na vrijeme, biti predmet trgovanja, odnosno zauzimanja pozicije od strane PBZ-a.