

## Dnevni izvještaj financijskih tržišta

### 7. svibanj 2018.

- prošli tjedan dinamično na tržištu
- velik pad tečaja EURHRK
- EURHRK trenutno na razini 7,398
- današnji okvir trgovanja 7,37 – 7,42
- CROBEX u padu
- EURUSD oko 1,1939
- rast vrijednosti svjetskih dioničkih indeksa, CROBEX bez većih promjena

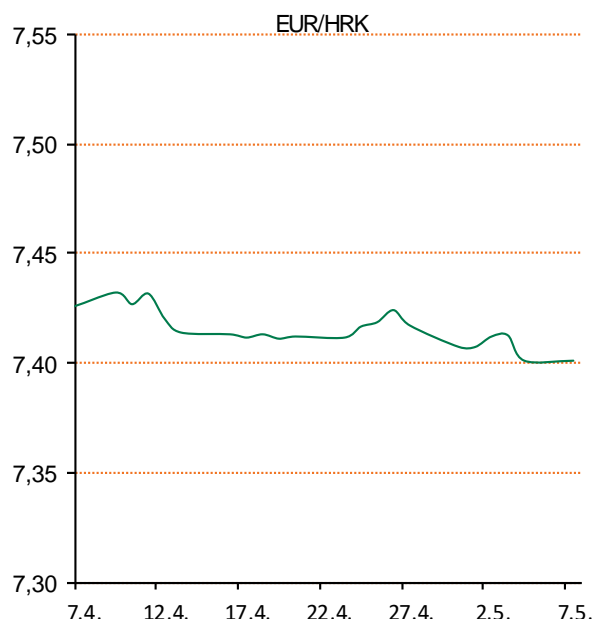
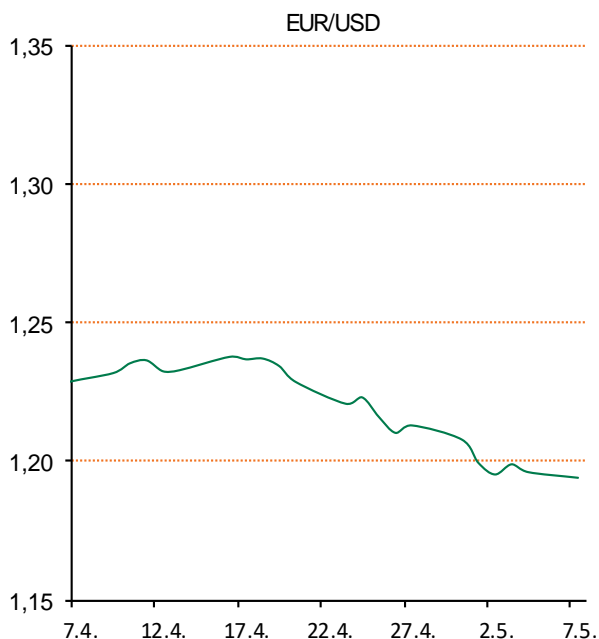
# Pregled deviznog tržišta

Spot rates			Forward points EUR/HRK			Interest rate swap EUR		
	BID	ASK		BID	ASK		BID	ASK
EURUSD	1,1929	1,1930	O/N	0	0,9	1Y	-0,26	-0,25
EURCHF	1,1961	1,1966	T/N	0	0,9	2Y	-0,15	-0,14
EURGBP	0,8810	0,8812	1W	0	7	3Y	0,0225	0,0275
EURJPY	130,31	130,32	2W	-1	14	4Y	0,201	0,211
GBPUSD	1,3537	1,3543	1M	-3	32	5Y	0,365	0,375
USDJPY	109,23	109,24	3M	-9	109	7Y	0,6422	0,6472
GOLD	1312,26	1313,03	6M	-18	214	9Y	0,8675	0,8725
BRENT	75,74	75,76	12M	-22	450	10Y	0,96	0,97

Cross-rates PBZ		
	BID	ASK
EURHRK	7,3700	7,4200
USDHRK	6,1777	6,2201
CHFHRK	6,1591	6,2035
GBPHRK	8,3636	8,4222
JPYHRK	5,6553	5,6941
AUDHRK	4,6411	4,6755
CADHRK	4,8022	4,8364
NOKHRK	0,7649	0,7705
DKKHRK	0,9893	0,9961
SEKHRK	0,6987	0,7037
HUFHRK	2,3489	2,3652
PLNHRK	1,7344	1,7468
CZKHRK	0,2889	0,2910

Dobro jutro. Prošli tjedan dinamično na domaćem tržištu. Euro slabi naspram kune. Tjedan smo započeli na razini 7,42, a završili 220 pipsa niže, na 7,398. Ključni indeksi su treći tjedan zaredom zabilježili rast, i to za više od 2%. Crobex je sa 1.796,21 boda uvećan za 2,31% na 1.837,72 boda čime se smjestio iznad psihološki važne granice od 1.800 bodova. Crobex10 je porastao za 2,82% na 1.076,30 bodova.

Na svjetskim valutnim tržištima vrijednost dolara prema košarici valuta porasla je i prošloga tjedna, trećeg zaredom, pa je dosegla najvišu razinu u ovoj godini jer bi u SAD-u kamate trebale rasti, dok se u Europi ove godine vjerojatno neće mijenjati monetarna politika. Dolarov indeks, koji pokazuje vrijednost američke u odnosu na šest najvažnijih svjetskih valuta, prošloga je tjedna skočio 1% na 92,56 bodova, a u jednom je trenutku dosegnuo i 92,90 bodova, najvišu razinu od kraja prosinca prošle godine. Pritom je cijena američke valute prema japanskoj porasla 0,05% na 109,10 jena. Američka je valuta ojačala i u odnosu na europsku, pa je tečaj eura skliznuo 1,4% na 1,1960 dolara. Jačanje dolara zahvaljuje se očekivanjima da će američka središnja banka nastaviti s povećanjem ključnih kamatnih stopa. Prošloga su tjedna, kao što se očekivalo, čelnici Feda nakon dvodnevne sjednice ostavili kamate nepromijenjene u rasponu od 1,50 do 1,75% i poručili da gospodarstvo raste umjereno, dok se inflacija približava ciljanoj razini od 2%.



Noviteti u svijetu tehnologije - Asus radi na novim prijenosnim računalima koji će imati 15,6-inčne zaslone rezolucije od 1.920 x 1.080 (100% sRGB) ili 3.840 x 2.160 točaka (100% Adobe RGB). Mogućnost odabira žele li zaslon osjetljiv na dodir ili ne imat će samo oni kupci koji se odluče na kupnju prijenosnika sa FHD zaslonom. Kupci će moći birati između procesora Core i5-8300H, Core i7-8750H te Core i9-8950HK. Računala će se moći opremiti sa 8 GB ili 16 GB DDR4 memorije brzine 2.400 MHz. Asus će u ponudi imati 256 GB i 512 GB SATA SSD-ove te 512 GB i 1 TB PCIe SSD-ove. Bez obzira na koju se konfiguraciju odlučili izbor grafike je isti - Nvidia GeForce GTX 1050.

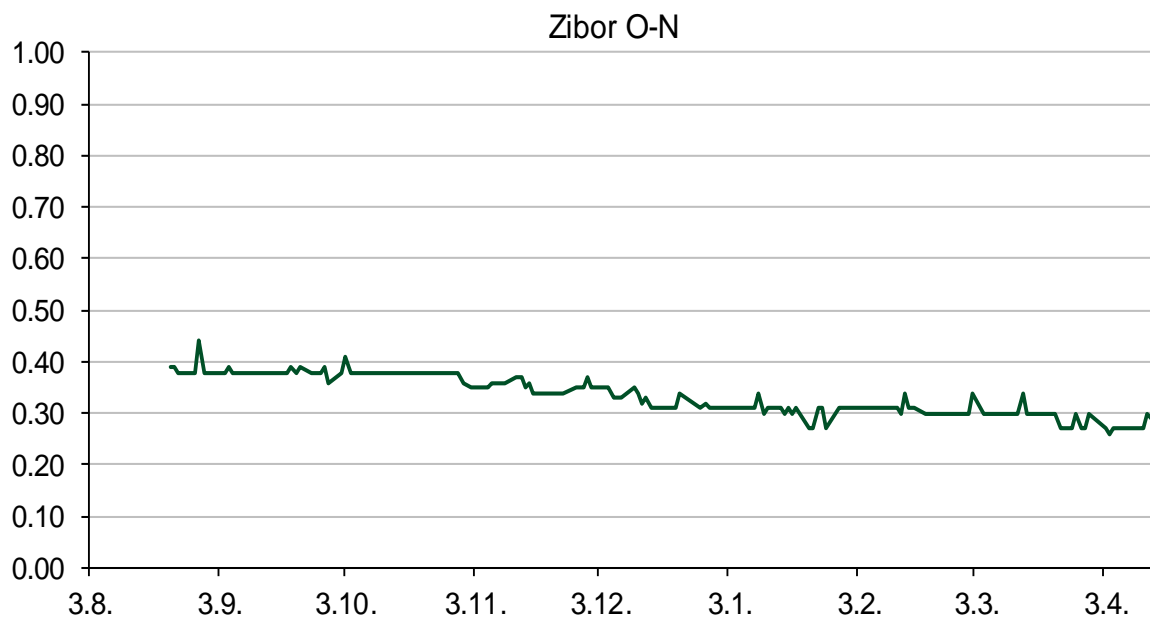
# Pregled novčanog tržišta

Referentne kamatne stope na dan					Vrijednost udjela fondova	
Opis	06.05.2018			03.05.2018		
	Libor USD	Libor CHF	Euribor	Zibor	Fond	
O/N	1.70563	-0.778	-	0.27	PBZ Novčani fond	143,4614 HRK
1W	1.755	-0.798	-0.379	0.31	PBZ Euro novčani	128,7385 EUR
2W			-0.377	0.33	PBZ Dollar	134,3730 USD
1M	1.9277	-0.785	-0.372	0.44	PBZ Short term bond	104,7365 HRK
3M	2.36906	-0.723	-0.328	0.49	PBZ Bond	138,3143 EUR
6M	2.52019	-0.646	-0.269	0.50	PBZ Conservative 10	118,5787 EUR
1Y	2.77666	-0.517	-0.190	0.53	PBZ International Multi Asset	99,0091 EUR
					PBZ Flexibile 30	104,2999 EUR
					PBZ Global	15,6836 EUR
					PBZ Equity	11,7536 EUR

Trezorski zapisi (Rezultati posljednje aukcije Min. Financija RH)					
Ročnost	Valuta	Prinos	Izdano (Mio)	Dat. Izdavanja	Dat. Dospjeća
91	HRK	0.20	50	05.01.2017	06.04.2017
182	HRK	0.25	20	24.08.2017	22.02.2018
364	HRK	0.09	414	29.03.2018	28.03.2019
364	EUR/VK	0.01	11.1	26.10.2017	25.10.2018
455	EUR	0.10	1500	09.11.2017	07.02.2019

Kamatni swapovi			
	EUR BID	USD BID	CHF BID
1 Y	-0.2738	2.5660	-0.6475
2 Y	-0.1640	2.7630	-0.5225
3 Y	0.0050	2.8520	-0.3442
4 Y	0.1910	2.8910	-0.1942
5 Y	0.3550	2.9130	-0.0592
6 Y	0.5010	2.9300	0.0608
7 Y	0.6465	2.9430	0.1708
8 Y	0.7610	2.9560	0.2705
9 Y	0.8705	2.9690	0.3580
10 Y	0.9625	2.9820	0.4308

PBZ Referentne kamate						
HRK	O/N	1W	1M	3M	6M	
Bid	0.00	0.00	0.00	0.01	0.01	
Ask	0.30	0.30	0.50	0.51	0.51	
EUR	O/N	1W	1M	3M	6M	
Bid	0.00	0.00	0.00	0.01	0.01	
Ask	0.20	0.20	0.30	0.41	0.51	
USD	O/N	1W	1M	3M	6M	
Bid	0.40	0.50	0.70	0.90	1.00	
Ask	1.00	1.10	1.30	1.50	1.60	



# Pregled tržišta obveznica

## Obveznice Republike Hrvatske

Naziv	Kupon	Dospijeće	Cijena		Prinos	
			Bid	Ask	Bid	Ask
<i>Euro - Val. klauzula</i>						
RHMF-O-19BA	5.375%	29.11.2019	108.15	108.85	0.13	-0.30
RHMF-O-203E	6.500%	05.03.2020	111.55	112.25	0.15	-0.20
RHMF-O-227E	6.500%	22.07.2022	122.45	123.15	1.03	0.88
RHMF-O-247E	5.750%	10.07.2024	123.85	124.55	1.67	1.56
<i>HRK - Kunske</i>						
RHMF-O-187A	5.250%	10.07.2018	100.80	100.90	0.56	0.00
RHMF-O-203A	6.750%	05.03.2020	111.65	112.65	0.34	-0.17
RHMF-O-217A	2.750%	08.07.2021	106.75	107.75	0.59	0.29
RHMF-O-222A	2.250%	07.02.2022	105.00	105.50	0.89	0.76
RHMF-O-23BA	1.750%	27.11.2023	104.00	104.50	1.01	0.92
RHMF-O-257A	4.500%	09.07.2025	117.90	118.90	1.82	1.68
RHMF-O-26CA	4.250%	14.12.2026	117.85	118.85	1.98	1.86
RHMF-O-28CA	2.875%	07.02.2028	105.80	106.30	2.21	2.15
RHMF-O-32CA	3.250%	07.07.2032	103.25	104.25	2.97	2.88

## Kotacije europskih državnih obveznica dospjeća 10 godina

Izdavatelj	Cijena	Prinos
Njemačka	99.66	0.54
Francuska	99.77	0.77
Austrija	100.19	0.73
Italija	102.08	1.77
Španjolska	101.15	1.28
Portugal	104.31	1.67
Češka	106.95	1.76
Grčka	96.99	4.13
Slovenija	99.40	1.06

## Eurobonds Rep. Hrvatske

Naziv	Kupon	Dospijeće	Cijena		Prinos	
			Bid	Ask	Bid	Ask
<i>Republika Hrvatska</i>						
CROATIA EUR 2018	5.875%	09.07.2018	100.90	101.00	0.46	-0.10
CROATIA USD 2019	6.750%	05.11.2019	104.50	105.00	3.62	3.28
CROATIA USD 2020	6.625%	14.07.2020	106.10	106.60	3.69	3.46
CROATIA USD 2021	6.375%	24.03.2021	106.70	107.20	3.89	3.71
CROATIA EUR 2022	3.875%	30.05.2022	111.00	111.50	1.09	0.97
CROATIA USD 2023	5.500%	04.04.2023	105.15	105.65	4.32	4.21
CROATIA USD 2024	6.000%	26.01.2024	107.70	108.20	4.46	4.36
CROATIA EUR 2025	3.000%	11.03.2025	106.30	106.80	2.00	1.93
CROATIA EUR 2027	3.000%	20.03.2027	104.40	104.90	2.44	2.38
CROATIA EUR 2030	2.750%	07.01.2030	99.60	100.10	2.79	2.74

## CDS Pregled

Izdavatelj	1 god	3 god	5 god
Hrvatska	17	47	94
Italija	26	63	89
Spain	9	24	39

## Hrvatske korporativne obveznice

ZG. HOLDING 2023 HRK	3.875%	15.07.2023	106.00	107.00	2.62	2.42
HEP USD	5.875%	23.10.2022	107.80	108.80	3.95	3.71

## Bund futures



# Pregled dioničkog tržišta

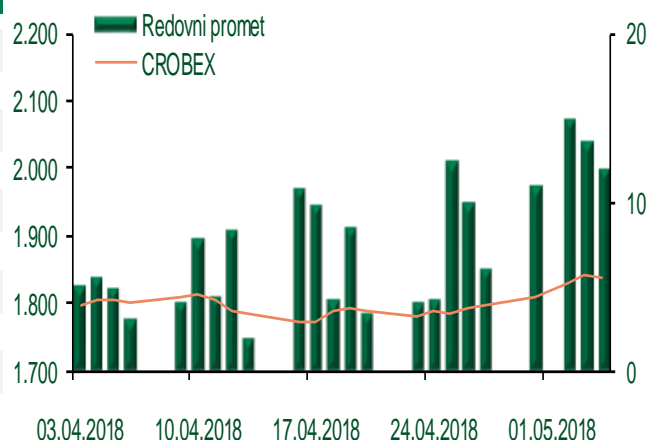
## Dnevni pregled trgovanja na ZSE

Podaci za 04.05.2018.

Ukupni promet ('000 HRK)	11.929,54
Redovni promet ('000 HRK)	11.929,54
Prijavljeni promet ('000 HRK)	0,00
OTC promet ('000 HRK)	15.934,93
<b>Vrijednost CROBEX indeksa</b>	<b>1.837,72</b>
Dnevna promjena CROBEX indeksa	-0,13%
Promjena CROBEX indeksa u 2018.	-0,28%
<b>Vrijednost CROBEX10 indeksa</b>	<b>1.076,30</b>
Dnevna promjena CROBEX10 indeksa	0,07%
Promjena CROBEX10 indeksa u 2018.	-0,05%

Izvor: Zagrebačka burza


## Kretanje vrijednosti CROBEX-a i redovnog prometa



## Top 5 najlikvidnijih dionica na Zagrebačkoj burzi

Oznaka	Naziv društva	Zadnja cijena (HRK) na 04.05.2018.	Promjena cijene	Promjena u tekućoj godini	Promet ('000 HRK)	Tržišna kapitalizacija (mil. HRK)
HT	Hrvatski Telekom d.d.	165,50	0,30%	0,06%	2.430,20	13.516,40
RVP	Valamar Riviera d.d.	42,80	0,71%	-2,17%	2.154,85	5.393,98
ADRS2	Adris Grupa d.d.	429,00	0,23%	0,00%	253,77	2.910,38
ERNT	Ericsson Nikola Tesla d.d.	1.055,00	-0,94%	-12,37%	179,88	1.404,89
HTPK	HTP KORČULA d.d.	58,00	0,00%	-6,45%	133,75	143,19

## Dnevna promjena sastavnica CROBEX-a



## Pregled stanja na burzama u regiji

Indeks	Vrijednost indeksa na 04.05.2018.	Dnevna promjena indeksa	Promjena indeksa u tekućoj godini
BELEX15	739,76	0,11%	-2,64%
BELEXline	1.553,93	-0,09%	-6,53%
SBI TOP	844,23	0,53%	4,69%
SASX-10	608,83	0,08%	8,24%
BIRS	506,91	-0,99%	-6,71%
MONEX 20	10.117,81	-0,13%	-0,57%
MBI-10	2.948,59	0,00%	16,14%

Izvor: službene stranice burzi regije

## Pregled stanja na burzama u svijetu

Indeks	Vrijednost indeksa na 04.05.2018.	Dnevna promjena indeksa	Promjena indeksa u tekućoj godini
FTSE 100	7567,14	+0,86%	-1,57%
DAX 30	12819,6	+1,02%	-0,76%
CAC 40	5516,05	+0,26%	3,83%
DJIA	24262,51	+1,39%	-1,85%
NASDAQ	7209,62	+1,71%	4,44%
S&P 500	2663,42	+1,28%	-0,38%
NIKKEI 225	22467,16	-0,03%	-1,31%

Izvor: Bloomberg

# Kontakti

## Riznica i ALM

Prodaja rizničnih proizvoda  
[treasurysales@pbz.hr](mailto:treasurysales@pbz.hr)

01 4891 301

Riznica  
[treasury@pbz.hr](mailto:treasury@pbz.hr)

- Likvidnost 01 4891 303
- Trgovanje devizama 01 4891 302
- Trgovanje vrijednosnim papirima 01 4891 304
- Trgovanje efektivom 01 4891 305

## Proizvodi korporativnog bankarstva

Brokerski poslovi  
[brokeri@pbz.hr](mailto:brokeri@pbz.hr)

01 4891 331

### Pravne napomene:

Ovu publikaciju izdaje PRIVREDNA BANKA ZAGREB-DIONIČKO DRUŠTVO, Zagreb, Radnička cesta 50 (dalje:PBZ) i namijenjena je klijentima Grupe PBZ. Ova publikacija je načinjena samo sa svrhom informiranja i ne može se niti na koji način smatrati ponudom ili pozivom na kupnju imovine ili prava koje se u njoj spominju. Informativni karakter ove publikacije znači da ona ne može služiti kao zamjena za vlastitu prosudbu i procjenu bilo kojeg čitatelja ili primatelja ove publikacije. Informacije, mišljenja, zaključci, prognoze i projekcije koje se ovdje iznose zasnivaju se na javno dostupnim podacima u čiju se točnost PBZ pouzdaje, ali istu ne može jamčiti. U skladu s navedenim, svi stavovi, mišljenja, zaključci, prognoze i projekcije izneseni u ovoj publikaciji podložni su promjenama podataka kako ih objavljuju korišteni izvori. PBZ dozvoljava daljnje korištenje podataka iz ove publikacije, uz obavezno navođenje ove publikacije kao izvora. Svaka imovina koja se spominje u ovoj publikaciji i čije se kretanje komentira može, s vremena na vrijeme, biti predmet trgovanja, odnosno zauzimanja pozicije od strane PBZ-a.